

تقرير عن مؤشرات قبول طلبة الضمان الاجتماعي لأربعة أعوام أكاديمية



إعداد
دائرة الإجابة وتطوير سياسات القبول

محتويات التقرير

المقدمة:	3
تعريفات:	3
1. مؤشرات المقاعد الدراسية المخصصة لطلبة الضمان الاجتماعي	3
2. شروط الالتحاق بالبرامج المخصصة لطلبة الضمان الاجتماعي	5
3. مؤشرات طلبة الضمان الاجتماعي المتقدمين الناجحين	6
4. مؤشرات طلبة الضمان الاجتماعي المقبولين	7
5. مؤشرات الطلبة غير الحاصلين على عروض من فئة الضمان الاجتماعي	10
الخلاصة	13

المقدمة:

أولت سلطنة عمان اهتماماً بالغاً بجميع فئات المجتمع العماني، ومن ضمنهم الفئات المشمولة بالضمان الاجتماعي وذلك من خلال التعليم والتدريب والتأهيل، حيث حُصّصت مقاعد دراسية لهذه الفئة كبعثات داخلية في مؤسسات التعليم العالي الخاصة داخل سلطنة عمان بالإضافة إلى إمكانية التسجيل والمنافسة لبقية البرامج والتخصصات المطروحة بمؤسسات التعليم العالي الحكومية والخاصة. سيعرض هذا التقرير الوضع الحالي لأعداد المقاعد المخصصة لطلبة الضمان الاجتماعي وأعداد الطلبة المقبولين بها وأعداد المقاعد الشاغرة بها، وشروط الالتحاق بالمقاعد الدراسية المخصصة لهم، كما سيعرض بعض المؤشرات الإحصائية لطلبة الضمان الاجتماعي غير الحاصلين على عروض واستنتاج اسباب عدم حصولهم على عروض خلال أربعة أعوام أكاديمية 2019/2018م و2020/2019م و2021/2020م و2022/2021م.

تعريفات:

طلبة الضمان الاجتماعي: هم فئة الطلبة الذين لديهم رقم ضمان اجتماعي ويستلمون راتب ضمان شهري من وزارة التنمية الاجتماعية، ولهم الحق في التقدم لجميع البرامج الدراسية على النفقة الحكومية بما فيها البعثات والمنح الخارجية، وقد خصصت للمستحقين لهذه الفئة بعثات داخلية كاملة تشمل كامل الرسوم الدراسية بالإضافة إلى مخصص شهري.

المتقدمون الناجحون: هم الطلبة الناجحون في إمتحانات دبلوم التعليم العام وما يعادله الذين حصلوا على رقم تسجيل بنظام القبول الإلكتروني ووضعوا خياراتهم من البرامج الدراسية الحكومية أو البعثات أو المنح الداخلية والخارجية.

المقبولون: الطلبة الذين اعتمدوا العروض المقدمة لهم وقاموا بإنهاء إجراءات التسجيل في مؤسسات التعليم العالي التي قبلوا بها، وأصبحوا طلبة جدد مقيدون بتلك المؤسسات.

غير الحاصلين على عروض: الطلبة الذين لم يحصلوا على أي عروض للقبول في البرامج الدراسية من نظام القبول الإلكتروني.

1. مؤشرات المقاعد الدراسية المخصصة لطلبة الضمان الاجتماعي

في هذا الجزء من التقرير سيتم استعراض مؤشرات المقاعد الدراسية المخصصة لطلبة الضمان الاجتماعي، حيث يُخصّص سنوياً 1500 مقعداً دراسياً لطلبة الضمان الاجتماعي موزعة على خمسة تخصصات رئيسية فقط وهي: العمارة والإنشاء، وتكنولوجيا المعلومات، والإدارة والمعاملات التجارية، والفنون الإبداعية،

والهندسة والتقنيات ذات الصلة، وقد بلغ إجمالي المقاعد الدراسية المخصصة لطلبة الضمان الاجتماعي بمؤسسات التعليم العالي 1578 و1500 و505 و184 خلال الأعوام الأكاديمية 2019/2018م و2020/2019م و2021/2020م و2022/2021م على التوالي.

جدول (1): عدد المقاعد الدراسية المخصصة لطلبة الضمان الاجتماعي والشواغر منها وعدد المقبولين بها حسب التخصص

2022/2021		2021/2020			2020/2019			2019/2018			التخصص العام	
المقاعد الشاغرة	المقبولون	المقاعد المتوفرة	المقاعد الشاغرة	المقبولون	المقاعد المتوفرة	المقاعد الشاغرة	المقبولون	المقاعد المتوفرة	المقاعد الشاغرة	المقبولون		المقاعد المتوفرة
2	76	78	62	144	206	765	55	820	792	38	830	الإدارة والمعاملات التجارية
3	60	63	54	175	229	399	51	450	391	49	440	تكنولوجيا المعلومات
1	36	37	8	55	63	67	23	90	64	26	90	الفنون الإبداعية
0	4	4	3	4	7	137	3	140	125	5	130	العمارة والإنشاء
0	2	2	-	-	-	-	-	-	-	-	-	الهندسة والتقنيات ذات الصلة
-	-	-	-	-	-	-	-	-	0	88	88	غير محدد
6	178	184	127	378	505	1368	132	1500	1372	206	1578	المجموع

يوضح الجدول (1) احتلال تخصص الإدارة والمعاملات التجارية المرتبة الأولى، وتكنولوجيا المعلومات المرتبة الثانية وتخصص الفنون الإبداعية المرتبة الثالثة من حيث التوزيع النسبي الأعلى للمقاعد الدراسية المخصصة لطلبة الضمان الاجتماعي بمؤسسات التعليم العالي في العام الأكاديمي 2022/2021م.

جدول (2): نسبة المقبولين من إجمالي المقاعد حسب التخصص

2022/2021	2021/2020	2020/2019	2019/2018	التخصص
%100	%57.1	%2.1	%3.8	العمارة والإنشاء
%95.2	%67.0	%11.3	%11.1	تكنولوجيا المعلومات
%97.4	%69.9	%6.7	%4.5	الإدارة والمعاملات التجارية
%97.3	%87.3	%25.6	%28.9	الفنون الإبداعية
%100	-	-	-	الهندسة والتقنيات ذات الصلة
-	-	-	%100	غير محدد
%96.7	%74.9	%8.8	%13.1	المجموع

نلاحظ من الجدول (2) ارتفاع نسبة إشغال المقاعد في آخر عامين أكاديميين، حيث تم الاستفادة من المقاعد الشاغرة لطلبة الضمان الاجتماعي وإتاحتها للتنافس للطلبة من الفئات الأخرى، وذلك لعدم وجود طلبة من فئة الضمان الاجتماعي للبرامج المخصصة لهم وأيضا غير مستوفين للشروط.

2. شروط الالتحاق بالبرامج المخصصة لطلبة الضمان الاجتماعي

يعرض في هذا الجزء من التقرير شروط الالتحاق ببرامج المنح والبعثات الداخلية المخصصة لطلبة الضمان الاجتماعي حسب المواد المطلوبة والمعدل العام.

جدول (3): شروط الالتحاق ببرامج البعثات الداخلية المخصصة لطلبة الضمان الاجتماعي حسب المواد المطلوبة والمعدل العام

2022/2021-2021/2020-2020/2019		2019/2018				التخصص العام	رمز البرنامج
المعدل العام	الرياضيات البحتة + التطبيقية + اللغة الانجليزية	المعدل العام	الفيزياء	اللغة الانجليزية	الرياضيات البحتة + التطبيقية		
%60	%55	%65	%60	%55	%60	العمارة والإنشاء	SF001
			-			تكنولوجيا المعلومات	SF002
			-			الإدارة والمعاملات التجارية	SF003
			-			الفنون الإبداعية	SF004
			-			غير محدد	SF009
-	-	%75	-	%50	-	غير محدد	SF005

جدول (4): شروط الالتحاق ببرامج المنح الداخلية لطلبة الضمان الاجتماعي حسب المواد المطلوبة والمعدل العام

2022/2021			2021/2020		2019/2018		التخصص العام	رمز البرنامج
المعدل العام	اللغة الانجليزية	الرياضيات البحتة + التطبيقية + الفيزياء / الكيمياء	المعدل العام	اللغة الانجليزية	المعدل العام	الرياضيات البحتة + التطبيقية + اللغة العربية + اللغة الانجليزية		
-	-	-	-	-	-	%65	الإدارة والمعاملات التجارية (البكالوريوس)	SI020
-	-	-	%65	%55	-	-	تكنولوجيا المعلومات	IG200
%65	%55	%60	-	-	-	-	الهندسة والتقنيات ذات الصلة	IG190

تشير البيانات في الجدول (3) و(4) إلى ما يلي:

- معظم التخصصات تشترط دراسة مادتي الرياضيات البحتة أو التطبيقية، واللغة الإنجليزية، عدا تخصص العمارة والإنشاء وتخصص الهندسة والتقنيات ذات الصلة فيشترطان إضافة إلى المواد آنفة الذكر دراسة مادة الكيمياء أو الفيزياء.
- قل شرط المعدل العام لجميع المواد الدراسية، حيث كان %65 في العام الأكاديمي 2019/2018م، وأصبح %60 في آخر ثلاثة أعوام أكاديمية، فعلى جميع المتقدمين من فئة الضمان الاجتماعي لبرامج البعثات الداخلية المخصصة لهم تحقيق النجاح في دبلوم التعليم العام بمعدل عام %60 كحد أدنى.
- ثبات شرط معدل مادة اللغة الإنجليزية خلال سنوات المقارنة، فعلى جميع المتقدمين من فئة الضمان الاجتماعي لبرامج البعثات الداخلية المخصصة لهم الحصول على %55 في هذه المادة.

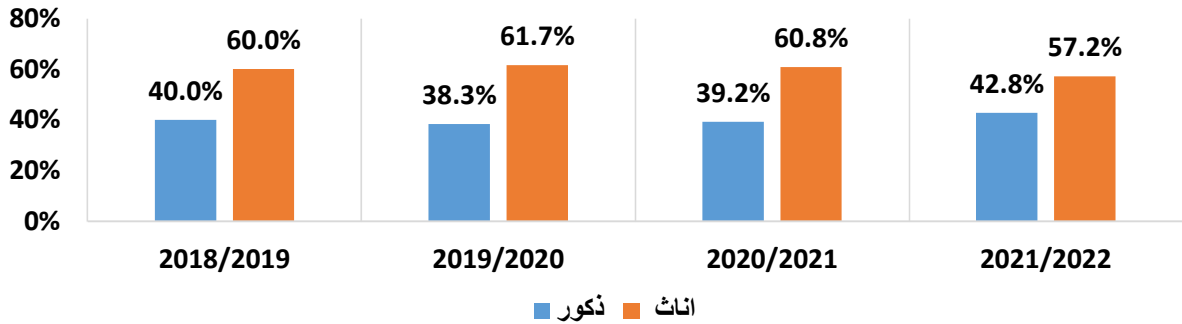
- قل شرط معدل مادة الرياضيات البحتة أو التطبيقية، حيث كان 60% في العام الأكاديمي 2019/2018م، وأصبح 55% في آخر ثلاثة أعوام أكاديمية، فعلى جميع المتقدمين من فئة الضمان الاجتماعي لبرامج البعثات الداخلية المخصصة لهم الحصول على 55% كحد أدنى في المواد المذكورة آنفا.

- ثبات المعدل العام لبرامج المنح الداخلية لفئة الضمان الاجتماعي (IG190، IG200، SI020) خلال سنوات المقارنة، فعلى جميع المتقدمين لهذه المنح تحقيق النجاح في دبلوم التعليم العام بمعدل عام 65% كحد أدنى.

3. مؤشرات طلبة الضمان الاجتماعي المتقدمين الناجحين

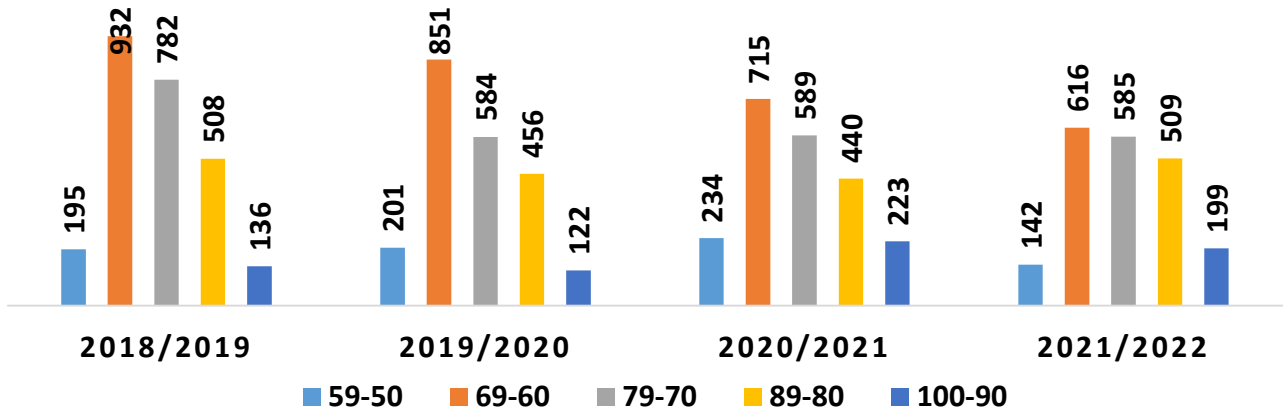
في هذا المبحث سيتم التطرق عن مؤشرات طلبة الضمان الاجتماعي المتقدمين الناجحين حسب النوع، والمعدل العام والمادة للأعوام الأكاديمية المذكورة، ومن خلال هذا المبحث سيتم التعرف أيضاً على النسب الأعلى في القبول لطلبة الضمان الاجتماعي لمادة الرياضيات لقسمي العلمي والأدبي.

شكل (1): التوزيع النسبي للطلبة المتقدمين الناجحين من فئة الضمان الاجتماعي حسب النوع



1. النوع: من خلال شكل (1) يتضح أن نسبة المتقدمات الناجحات الإناث أعلى من المتقدمين الناجحين الذكور في جميع سنوات المقارنة، حيث بلغت الأعلى في العام الأكاديمي 2020/2019 بنسبة 61.7%.

شكل (2): عدد طلبة الضمان الاجتماعي المتقدمين الناجحين حسب المعدل العام والعام الأكاديمي

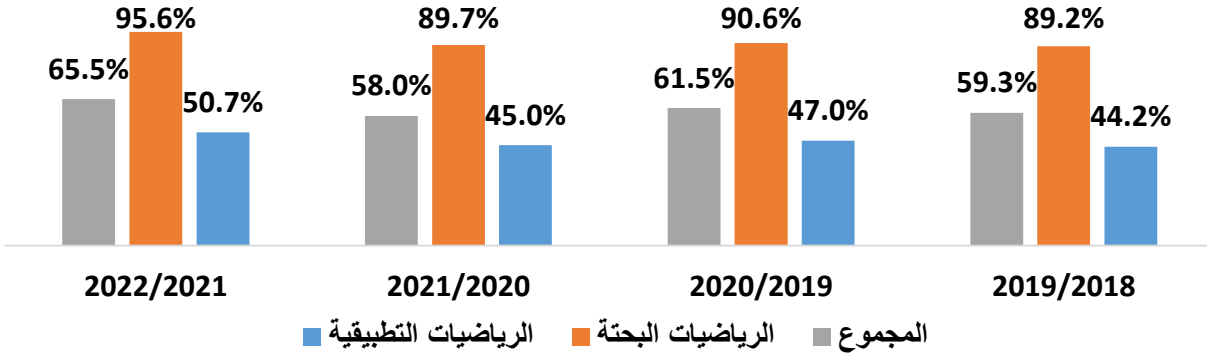


2. المعدل العام: تشير البيانات في شكل (2) إلى تمركز عدد طلبة الضمان الاجتماعي المتقدمين الناجحين بشكل عام في المعدل العام (60-69)، ثم يليهم المعدل العام (70-79) ويأتي في المرتبة الثالثة المعدل العام من (80-89) خلال سنوات المقارنة.

جدول(5): عدد الطلبة المتقدمين الناجحين والمقبولين من طلبة الضمان الاجتماعي حسب المادة

2022/2021		2021/2020		2020/2019		2019/2018		النوع	المادة
المقبولون	المتقدمون الناجحون	المقبولون	المتقدمون الناجحون	المقبولون	المتقدمون الناجحون	المقبولون	المتقدمون الناجحون		
271	616	218	627	214	576	219	684	ذكور	الرياضيات التطبيقية
426	759	483	932	480	902	529	1009	إناث	
697	1375	701	1559	694	1478	748	1693	المجموع	
253	261	231	236	269	273	324	336	ذكور	الرياضيات البحتة
393	415	345	406	398	463	443	524	إناث	
646	676	576	642	667	736	767	860	المجموع	
1343	2051	1277	2201	1361	2214	1515	2553	المجموع	

شكل (3): نسبة الطلبة المقبولين من فئة الضمان الاجتماعي من المتقدمين الناجحين لنفس الفئة حسب المادة

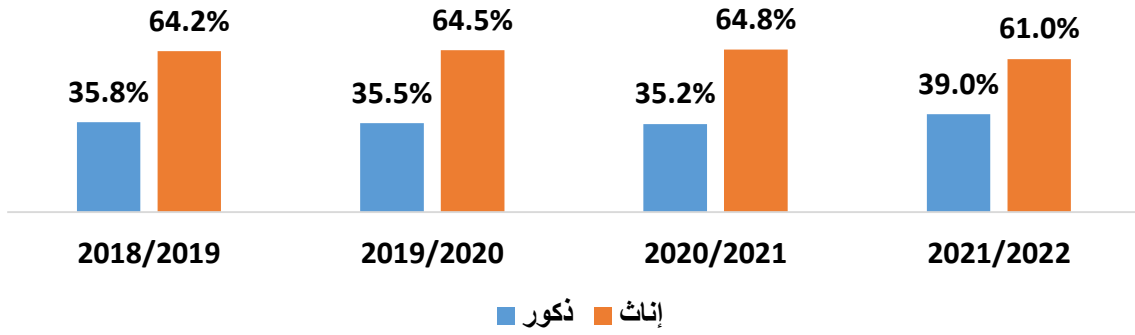


3. المادة: من خلال جدول (5) وشكل (3) يتضح أن نسبة القبول لطلبة الضمان الاجتماعي الدارسين لمادة الرياضيات البحتة (القسم العلمي) أعلى من نسبة القبول لطلبة الضمان الاجتماعي الدارسين لمادة الرياضيات التطبيقية، حيث بلغت نسبة قبول طلبة القسم العلمي من فئة الضمان الاجتماعي في العام الأكاديمي 2022/2021 (95.6%)، وذلك لوفرة البرامج المخصصة لهم.

4. مؤشرات طلبة الضمان الاجتماعي المقبولين

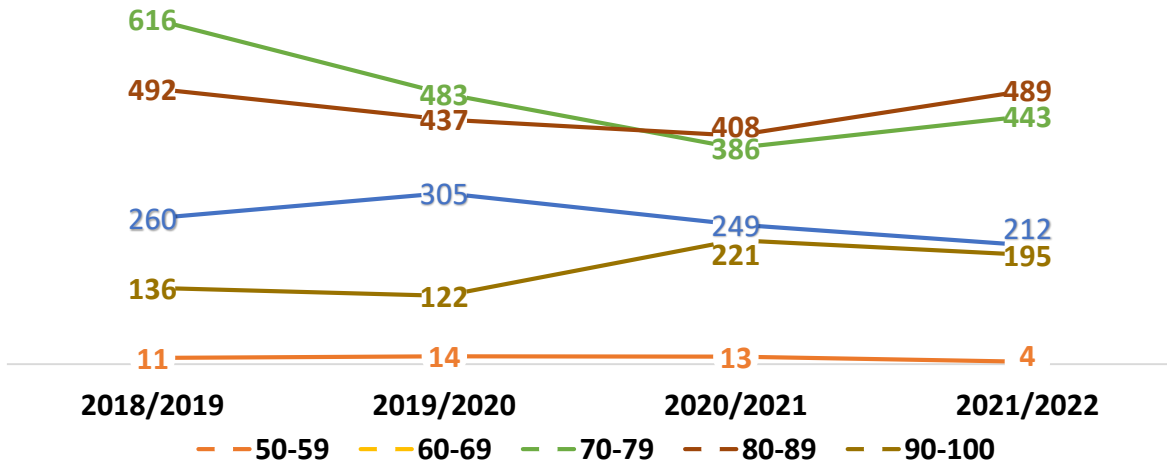
في هذا الجزء من التقرير سوف يتم التطرق إلى نسب الطلبة المقبولين من فئة الضمان الاجتماعي والذين اعتمدوا عروضهم المقدمة لهم وقاموا بإنهاء إجراءات التسجيل في مؤسسات التعليم العالي التي قبلوا بها حسب النوع، المعدل العام، المؤهل والبعثة، والتخصص.

شكل (4): نسبة الطلبة المقبولين من فئة الضمان الاجتماعي حسب النوع



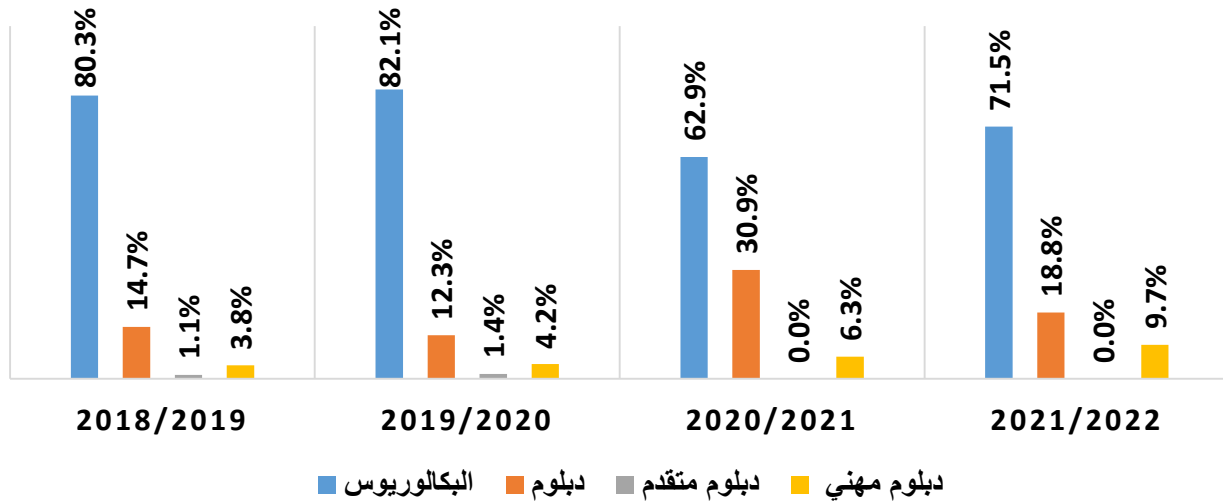
1. النوع: من خلال الشكل رقم (4) يتضح بأن طلبة الضمان الاجتماعي الإناث الأعلى قبولاً في جميع الأعوام الأكاديمية المذكورة بنسبة لا تقل عن 60% من إجمالي المقبولين.

شكل (5): عدد الطلبة المقبولين من فئة الضمان الاجتماعي حسب المعدل العام



2. المعدل العام: نلاحظ من الشكل (5) بأن عدد الطلبة المقبولين من فئة الضمان الاجتماعي يتركزون في المعدل العام 70-89 لجميع الأعوام الأكاديمية المذكورة، بينما نلاحظ انخفاض للطلبة المقبولين من فئة الضمان الاجتماعي في المعدل العام 50-59، وأيضاً نلاحظ ارتفاع في عدد الطلبة المقبولين من هذه الفئة في المعدل العام 90-100 لآخر عامين أكاديميين.

شكل(6): نسبة الطلبة المقبولين من فئة الضمان الاجتماعي حسب المؤهل



3. **المؤهل:** نلاحظ من الشكل أعلاه بأن مؤهل البكالوريوس يأتي في المرتبة الأولى من حيث نسبة الطلبة المقبولين فيه من فئة الضمان الاجتماعي لجميع الأعوام الأكاديمية المذكورة، يليه مؤهل الدبلوم في المرتبة الثانية، وذلك يعود إلى أن عدد المقاعد المخصصة لمؤهل البكالوريوس هي الأعلى بين بقية المؤهلات.

جدول (6): أعداد الطلبة المقبولين من فئة الضمان الاجتماعي حسب نوع البعثة

نوع البعثة	2021/2022	2020/2021	2019/2020	2018/2019
برنامج حكومي	637	463	686	786
بعثة داخلية عامة لدرجة البكالوريوس	394	386	517	485
ضمان اجتماعي	176	367	132	205
بعثة داخلية عامة لدرجة الدبلوم	74	23	0	0
منحة داخلية كاملة عامة	56	8	9	10
منحة داخلية كاملة للضمان الاجتماعي	2	11	0	1
منحة داخلية جزئية عامة	0	7	0	0
منحة داخلية مدفوعة الرسوم الدراسية	2	0	0	0
بعثة خارجية	2	10	15	25
منحة خارجية كاملة	0	2	2	2
منحة خارجية جزئية	0	0	0	1
المجموع	1343	1277	1361	1515

4. **نوع البعثة:** يبين الجدول (6) أن عدد الطلبة المقبولين من فئة الضمان الاجتماعي في البرنامج الحكومي يأتي في المرتبة الأولى (تطرح معظم هذه البرامج للحصول على مؤهل البكالوريوس)، تليه في المرتبة الثانية بعثة داخلية عامة لدرجة البكالوريوس، وثالثاً تأتي بعثة الضمان الاجتماعي حيث يتراوح عدد الطلبة المقبولين في هذه البعثة بين 100-400 طالب وطالبة علماً أن عدد المقاعد المخصصة لهذه البعثة أكبر من ذلك.

جدول (7): أعداد الطلبة المقبولين من فئة الضمان الاجتماعي حسب التخصص العام

التخصص العام	2018/2019	2019/2020	2020/2021	2021/2022
الإدارة والمعاملات التجارية	413	445	373	404
الهندسة والتقنيات ذات الصلة	265	257	215	255
تكنولوجيا المعلومات	205	214	275	250
المجتمع والثقافة	129	93	87	64
غير محدد	118	11	7	5
العلوم الطبيعية والفيزيائية	96	60	34	48
التربية	96	94	104	119
الصحة	77	67	42	54
الفنون الإبداعية	73	74	93	78
الزراعة والبيئة والعلوم المرتبطة به	23	21	25	34
العمارة والإنشاء	16	17	16	27
الدين والفلسفة	4	8	6	5
المجموع	1515	1361	1277	1343

5. **التخصص العام:** يتضح من الجدول (7) أن أعلى ثلاثة تخصصات قبولا للطلبة من فئة الضمان الاجتماعي هي الإدارة والمعاملات التجارية والهندسة والتقنيات ذات الصلة وتكنولوجيا المعلومات، كما نلاحظ أن هناك ارتفاع في عدد الطلبة المقبولين من هذه الفئة في تخصص التربية لآخر عامين أكاديميين بالمقابل يوجد انخفاض في تخصصي المجتمع والثقافة والعلوم الطبيعية والفيزيائية.

5. **مؤشرات الطلبة غير الحاصلين على عروض من فئة الضمان الاجتماعي**

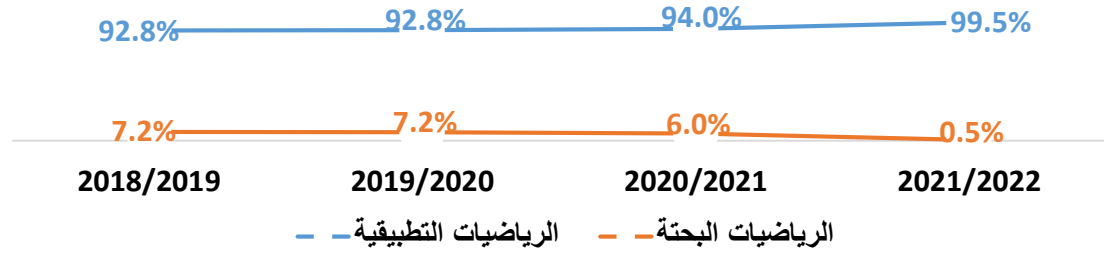
سنستعرض في الإحصائيات أدناه بعض المؤشرات الإحصائية لطلبة الضمان الاجتماعي غير الحاصلين على عروض واستنتاج اسباب عدم حصولهم على عروض.

جدول (8): نسبة الطلبة غير الحاصلين على عروض من فئة الضمان الاجتماعي من المتقدمين الناجحين لنفس الفئة حسب المادة

المادة	2018/2019			2019/2020			2020/2021			2021/2022		
	النسبة	الحاصلين على عروض	المتقدمون الناجحون	النسبة	الحاصلين على عروض	المتقدمون الناجحون	النسبة	الحاصلين على عروض	المتقدمون الناجحون	النسبة	الحاصلين على عروض	المتقدمون الناجحون
الرياضيات التطبيقية	52.2%	883	1693	49.1%	725	1478	52.5%	818	1559	43.6%	600	1375
الرياضيات البحتة	8.0%	69	860	7.6%	56	736	8.1%	52	642	0.4%	3	676
المجموع	37.3%	952	2553	35.3%	781	2214	39.5%	870	2201	29.4%	603	2051

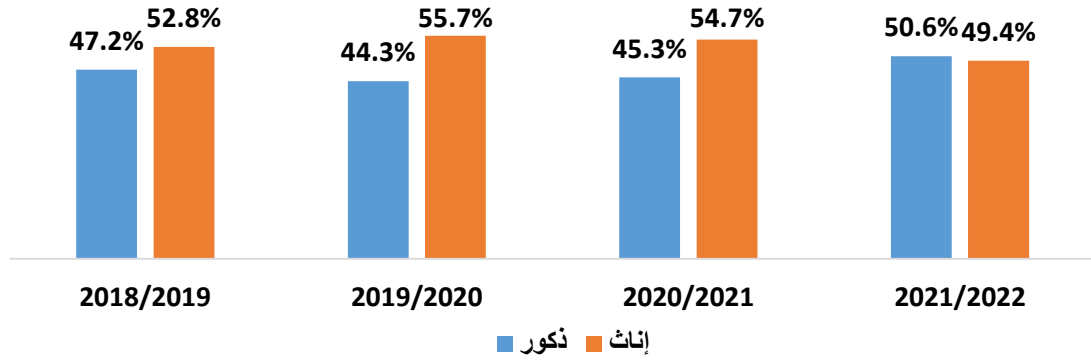
1. **المادة:** من خلال جدول (8) يتضح أن ما يقارب نصف الطلبة المتقدمين الناجحين والدارسين لمادة الرياضيات التطبيقية من فئة الضمان الاجتماعي غير حاصلين على عروض في جميع الأعوام الأكاديمية.

شكل (7): نسبة الطلبة غير الحاصلين على عروض من فئة الضمان الاجتماعي حسب المادة



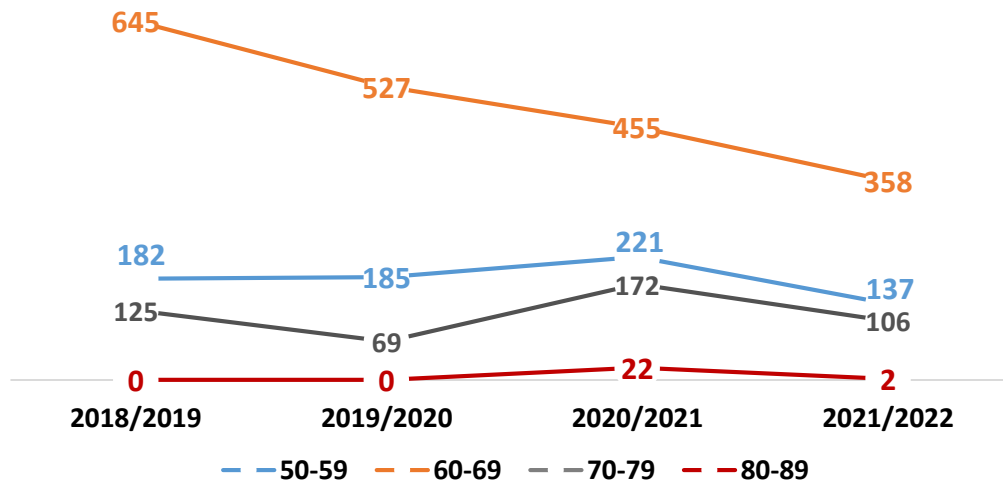
تبين الإحصائيات في الشكل (7) أن معظم الطلبة غير الحاصلين على عروض من فئة الضمان الاجتماعي من القسم الأدبي بنسبة لا تقل عن 92% وذلك لأنه لا يوجد برامج مخصصة لطلبة القسم الأدبي فقط ولقلة البرامج المعروضة لطلبة القسم الأدبي بصورة عامة.

شكل (8): نسبة الطلبة غير الحاصلين على عروض من فئة الضمان الاجتماعي حسب النوع



2. النوع: من خلال الشكل أعلاه نلاحظ بأن نسبة الطلبة غير الحاصلين على عروض من الإناث هي الأعلى في جميع الأعوام الأكاديمية ما عدا العام الأكاديمي الأخير.

شكل (9): نسبة الطلبة غير الحاصلين على عروض من فئة الضمان الاجتماعي حسب المعدل العام



3. المعدل العام: نلاحظ من الشكل أعلاه بأن الطلبة غير الحاصلين على عروض من فئة الضمان الاجتماعي يتركزون في المعدل العام 60-69 لجميع الأعوام الأكاديمية المذكورة، بينما لا يوجد أي طالب غير حاصل على عرض من فئة الضمان الاجتماعي في المعدل العام 90-100 في جميع الأعوام الأكاديمية، ويوجد 22 طالباً فقط في العام الأكاديمي 2021/2020، وطالبان في العام الأكاديمي 2022/2021 في المعدل العام 80-89. تم أخذ عينة من الطلبة غير الحاصلين على عروض من فئة الضمان الاجتماعي معدلهم العام (60-100) لمعرفة معدلاتهم في المواد المشروطة للالتحاق ببرامج الضمان الاجتماعي.

جدول (9): الطلبة غير الحاصلين على عروض من فئة الضمان الاجتماعي الدارسين لمادة الرياضيات البحتة الحاصلين على معدل عام 60-100

2022/2021	2021/2020	2020/2019	2019/2018	معدل الرياضيات البحتة	معدل اللغة الإنجليزية
0	9	26	29	50-54	50-54*
0	10	7	6	55-100	
0	28	18	26	50-54	55-100
0	0	0	1	55-100	

* شرط القبول للحصول على البرنامج 55 كحد أدنى في مادة اللغة الإنجليزية.

نلاحظ من الجدول أعلاه أن جميع الطلبة الدارسين لمادة الرياضيات البحتة من فئة الضمان الاجتماعي ممن حققوا شروط برامج الضمان الاجتماعي تم قبولهم ما عدا طالب واحد لم يحصل على عرض في العام الأكاديمي 2019/2018 بسبب اختلاف شرط القبول لمادة الرياضيات البحتة (الحد الأدنى للمادة 60).

جدول (10): الطلبة غير الحاصلين على عروض من فئة الضمان الاجتماعي الدارسين لمادة الرياضيات التطبيقية الحاصلين على معدل عام 60-100

2022/2021	2021/2020	2020/2019	2019/2018	معدل الرياضيات التطبيقية	معدل اللغة الإنجليزية
120	139	164	163	50-54	50-54
224	412	347	456	55-100	
115	51	31	31	50-54	55-100
7	0	3	58	55-100	

نلاحظ من الجدول أعلاه أن معظم الطلبة الدارسين لمادة الرياضيات التطبيقية من فئة الضمان الاجتماعي ممن حققوا شروط برامج الضمان الاجتماعي تم قبولهم، ويوجد 58 طالب في العام الأكاديمي 2019/2018 غير حاصل على عرض بسبب اختلاف شرط القبول لمادة الرياضيات التطبيقية (الحد الأدنى للمادة 60) أو وضع خيارات قليلة من البرامج أو عدم اختيار برامج الضمان الاجتماعي وأيضاً بسبب عدم وجود أي برنامج مخصص لطلبة القسم الأدبي فقط بشكل عام.

الخلاصة

نستخلص أدناه أسباب عدم حصول بعض من طلبة الضمان الاجتماعي على عروض:

- عدم استيفاء أغلب طلبة الضمان الاجتماعي لشروط البرامج الدراسية المخصصة لهم.
- تدني معدلات طلبة الضمان الاجتماعي لأقل من 70% أحد أسباب عدم حصول معظمهم على عروض لبرامج دراسية.
- دراسة الرياضيات التطبيقية (القسم الأدبي) كانت من أهم أسباب عدم قبول العديد من طلبة الضمان الاجتماعي، وذلك لقلة البرامج المعروضة لطلبة (القسم الأدبي).
- تركز درجات طلبة الضمان الاجتماعي غير حاصلين على عروض في مادتي اللغة الإنجليزية والرياضيات البحتة في الفئة من 50 – 59%.
- سوء اختيار طلبة الضمان الاجتماعي من ذوي المعدلات العالية للبرامج الدراسية.