

# التقرير الإحصائي السنوي للقبول الموحد Higher Education Admission Statistics



العام الأكاديمي Academic Year  
2011 / 2012





حضرت صاحب الجلالة السلطان قابوس بن سعيد المعظم





مركز القبول الموحد  
Higher Education Admissions Center



سلطنة عمان  
وزارة التعليم العالي

## التقرير الإحصائي السنوي للقبول الموحد للعام الأكاديمي 2011 / 2012 م

Higher Education Admission Statistics  
for the academic year 2011/2012







## محتويات التقرير

### Table of Contents

Page	Contents	الصفحة المحتوى
7	Section 1: Introduction	٧ القسم الأول : المقدمة
11-12	Definitions	٩-٨ تعريفات
13	Higher Education Admission Centre (HEAC)	١٠ مركز القبول الموحد
13	Nature and type of data	١٠ طبيعة ونوع البيانات
15	Section 2: Tables and Charts	١٥ القسم الثاني : الجداول والرسوم البيانية
17	List of tables	١٦ قائمة الجداول
27	List of charts	٢٦ قائمة الرسوم البيانية
35	Section 3: Higher Education Institutions (HEIs)	٣٥ القسم الثالث : مؤسسات التعليم العالي
39	Section 4: Data of the General Education Diploma or its equivalent for the school year 2010/2011	٣٩ القسم الرابع : بيانات دبلوم التعليم العام أو ما يعادله للعام الدراسي 2010/2011 م
49	Section 5: All categories of Omani applicants for the academic year 2011/2012	٤٩ القسم الخامس : جميع فئات الطلبة العمانيين للعام الأكاديمي 2011/2012 م
83	Section 6: Social welfare applicants for the academic year 2011/2012	٨٣ القسم السادس : طلبة الضمان الاجتماعي للعام الأكاديمي 2011/2012 م
99	Section 7: Low income applicants for the academic year 2011/2012	٩٩ القسم السابع : طلبة الدخل المحدود للعام الأكاديمي 2011/2012 م
115	Section 8: Handicap students for the academic year 2011/2012	١١٥ القسم الثامن : الطلبة ذوي الإعاقات الخاصة للعام الأكاديمي 2011/2012 م
123	Section 9: Omani applicants who studied abroad for the academic year 2011/2012	١٢٣ القسم التاسع : الطلبة العمانيون الدارسون خارج السلطنة للعام الأكاديمي 2011/2012 م
141	Section 10: General data comparisons for the two academic years 2010/2011 and 2011/2012	١٤١ القسم العاشر : مقارنات عامة لبيانات الطلبة للعامين الأكاديميين 2010/2011 و 2011/2012 م





# القسم الأول المقدمة

## Section 1 Introduction



## تعريفات

### فئات الطلبة

**طلبة الضمان الإجتماعي:** هم فئة الطلبة الذين لديهم رقم ضمان اجتماعي ويستلمون راتب ضمان شهرياً من وزارة التنمية الإجتماعية، ولهم الحق في التقدم لجميع البرامج الدراسية على النفقة الحكومية بما فيها البعثات والمنح الخارجية. وقد خصصت للمستحقين منهم بعثات داخلية كاملة تشمل كامل الرسوم الدراسية بالإضافة الى مخصص شهري.

**طلبة الدخل المحدود:** هم فئة الطلبة الذين رواتب أولياء أمورهم لا تتجاوز 400 ريالاً عمانياً، ولهم الحق في التقدم لجميع البرامج الدراسية على النفقة الحكومية بما فيها البعثات والمنح الخارجية كما تم تخصيص بعثات داخلية مدفوعة الرسوم الدراسية، وعلى الطلبة الذين يقبلون في أحد البرامج الدراسية المخصصة لهذه الفئة تقديم ما يثبت انتمائهم لها، أما من يقبل في برامج حكومية أخرى فلا يلزم بتقديم ما يثبت ذلك.

**الطلبة العمانيون خارج السلطنة:** هم فئة الطلبة العمانيين الحاصلين على ما يعادل دبلوم التعليم العام من مدارس خارج السلطنة وتقدموا بطلبهم لمركز القبول الموحد.

**طلبة آخرون:** هم فئة الطلبة الذين ليسوا من طلبة الضمان الاجتماعي والدخل المحدود، ولهم الحق في التقدم لجميع البرامج الدراسية على النفقة الحكومية عدا البرامج الخاصة بطلبة الضمان الاجتماعي وطلبة الدخل المحدود.

**الطلبة ذوي الإعاقات الخاصة:** هم الطلبة الذين لديهم إعاقات بدنية أو حسية وتقدموا بطلباتهم للإلتحاق ببعض مؤسسات التعليم العالي التي تهئ لهم الوسائل والإمكانيات التي تمكنهم من الإلتحاق ببعض البرامج الدراسية الملائمة المطروحة بها.

### البرامج

**مقاعد حكومية وبعثات ومنح:** هي قائمة البرامج الدراسية المدعومة مادياً من الحكومة أو البعثة أو المنحة الدراسية، دعماً مادياً كاملاً أو جزئياً (أي أن يساهم الطالب فيها بجزء من الرسوم أو النفقات)، وقد سمح للطالب التقدم كحد أقصى لـ 40 اختياراً من البرنامج الدراسية عبر نظام القبول الإلكتروني ابتداءً من عام 2011 حيث أن عددها سابقاً كان 30 اختياراً.

### البعثات والمنح

**بعثات الضمان الاجتماعي:** هي البعثات المخصصة لطلبة الضمان الاجتماعي المؤهلين للدراسة في مؤسسات التعليم العالي الخاصة داخل السلطنة، وتتكفل الوزارة بجميع الرسوم الدراسية والمخصص الشهري.

**بعثات الدخل المحدود:** هي البعثات المخصصة لطلبة الدخل المحدود المؤهلين حيث تتكفل الوزارة بالرسوم الدراسية فقط وذلك للدراسة في مؤسسات التعليم العالي الخاصة داخل السلطنة.

**البعثات الداخلية الكاملة العامة:** هي البعثات المخصصة لجميع فئات الطلبة المؤهلين بدعم حكومي مادي كامل في مؤسسات التعليم العالي داخل السلطنة.

**بعثات داخلية للإناث:** هي البعثات المخصصة للإناث فقط حسب التوجيهات والأوامر السامية لصاحب الجلالة السلطان قابوس بن سعيد، في مؤسسات التعليم العالي الخاصة داخل السلطنة.

**البعثات الداخلية الجزئية العامة:** هي البعثات المخصصة لجميع فئات الطلبة المؤهلين بدعم حكومي مادي جزئي، في مؤسسات التعليم العالي داخل السلطنة.

**البعثات الخارجية:** هي البعثات التي تمنحها الحكومة لجميع فئات الطلبة المؤهلين بدعم مادي كامل أو جزئي للدراسة خارج السلطنة.



**المنح الخارجية:** هي المنح المقدمة من قبل بعض مؤسسات التعليم العالي من خارج السلطنة وتساهم فيها وزارة التعليم العالي ببعض المصاريف، وهي منح مخصصة للمؤهلين من جميع فئات الطلبة العمانيين للدراسة في هذه المؤسسات.

**المنح الداخلية:** هي المنح المقدمة من قبل بعض مؤسسات التعليم العالي الخاصة داخل السلطنة والشركات ومؤسسات القطاع الخاص للمؤهلين للدراسة في مؤسسات التعليم العالي داخل السلطنة متكفلة بالرسوم الدراسية مع أو بدون مخصصات مالية شهرية، وتنقسم بين منح مخصصة لطلبة الضمان الاجتماعي (منح كاملة)، والدخل المحدود (منح جزئية) وأخرى مخصصة لجميع الطلبة (منح عامة).

## إجراءات التسجيل والقبول

**المسجلون:** هم طلبة دبلوم التعليم العام أو ما يعادله وحصلوا على رقم التسجيل بنظام القبول الإلكتروني ووضعوا أو لم يضعوا خياراتهم من البرامج الدراسية.

**المتقدمون:** هم الطلبة الذين حصلوا على رقم تسجيل ووضعوا خياراتهم من البرامج الدراسية في القائمة التي تضم البرامج الدراسية الحكومية والبعثات والمنح، وذلك قبل ظهور نتائج امتحانات دبلوم التعليم العام أو ما يعادله.

**المتقدمون الناجحون:** هم الطلبة الناجحون في دبلوم التعليم العام أو ما يعادله الذين حصلوا على رقم تسجيل ووضعوا خياراتهم من البرامج الدراسية في القائمة التي تضم البرامج الدراسية الحكومية والبعثات والمنح.

**الحاصلون على عروض:** الطلبة الذين حصلوا على عروض للقبول في أحد البرامج الدراسية عن طريق نظام القبول الإلكتروني.

**غير الحاصلين على عروض:** الطلبة الذين لم يحصلوا على أي عرض من نظام القبول الإلكتروني.

**المعتمدون:** الطلبة الذين حصلوا على عروض لبرامج دراسية وقبلوا العروض ولكن لم يصلوا بعد إلى مرحلة إكمال إجراءات التسجيل بمؤسسات التعليم العالي.

**المقبولون:** الطلبة الذين اعتمدوا العروض المقدمة لهم وقاموا بإنهاء إجراءات التسجيل في المؤسسات التي قبلوا بها، وأصبحوا طلبة جددا يدرسون بهذه المؤسسات.

## الشهادات

**دبلوم التعليم العام أو ما يعادله:** هي الشهادة التي يحصل عليها الطالب بعد إتمام الصف الثاني عشر بنجاح سواء أكانت من مدارس حكومية أو خاصة أو من داخل السلطنة أو خارجها.

**الشهادات الدولية:** هي الشهادات المعادلة لدبلوم التعليم العام والمعتمدة من قبل وزارة التربية والتعليم.

## المؤهل

**المؤهل الدراسي:** هو المؤهل (دبلوم أو بكالوريوس) الذي يحصل عليه الطالب عند التخرج من مؤسسات التعليم العالي.

## الوزن النسبي للمعدل

**المعدل التنافسي:** هو (معدل درجات المواد التي درسها الطالب) X 40 % + (معدل درجات مواد متطلبات التخصص) X 60 %



## مركز القبول الموحد

ضمن سعيها إلى تطوير وتسهيل آليات العمل وتبسيط إجراءات الحصول على الخدمات التي تقدمها للمواطن قامت وزارة التعليم العالي بتطوير وتبسيط إجراءات تقديم طلبات الالتحاق بمؤسسات التعليم العالي، ومن هذا المنطلق تم إنشاء نظام القبول الإلكتروني ليقوم بمهمة تقديم هذه الطلبات إلكترونياً وبدأ العمل في استقبال طلبات الالتحاق إلكترونياً في عام 2006 م. ويقوم بإدارة وتنفيذ النظام مركز القبول الموحد. والمركز هو إحدى المديريات العامة التابعة لهذه الوزارة، حيث يختص بالتنسيق مع الجهات المعنية لإلحاق الطلبة الذين أنهوا دراستهم بدبلوم التعليم العام أو ما يعادله بمؤسسات التعليم العالي. فهو بذلك ينظم إجراءات تقديم طلبات الحصول على مقاعد دراسية بمختلف مؤسسات التعليم العالي باستخدام برنامج إلكتروني وطلب التحاق واحد. ويتم تحديد المقعد الدراسي للطلاب بناءً على احتساب المعدل التنافسي حيث يقوم النظام بحساب علامات الطالب في دبلوم التعليم العام أو ما يعادله وذلك بعد إجراء الفرز الإلكتروني، وقد يختلف المعدل التنافسي لنفس الطالب من برنامج لآخر وتم مؤخراً إضافة أنظمة إلكترونية إلى المركز وهي النظام الإحصائي للتعليم العالي ونظام القبول للدراسات العليا ونظام الإعانة المالية للدارسين على النفقة الخاصة خارج السلطنة ونظام المنح والإعانات المالية للدارسين على النفقة الخاصة داخل السلطنة.

## طبيعة ونوع البيانات

استخرجت بيانات هذا التقرير من قاعدة بيانات نظام القبول الإلكتروني، وتشمل الفترة الممتدة من 6 أغسطس 2011 (تاريخ إعلان العروض الأولى للمقاعد الدراسية للطلبة) وحتى تاريخ 24 يناير 2012، حيث أظهرت البيانات أنه تم عرض 29380 مقعداً دراسياً للمُسجلين من أصل 50564 مسجلاً، و منهم 40922 متقدماً ناجحاً في دبلوم التعليم العام أو ما يعادله.

ولا بد من الإشارة إلى أنه حتى استخراج هذه البيانات فإن نظام القبول الإلكتروني ما زال يعرض مقاعداً جديدة، ولهذا تعتبر بيانات نظام القبول الإلكتروني غير ثابتة نظراً لاستمرارية تقديم العروض للطلبة المستحقين للمقاعد الجديدة في حالة توفرها من عدة مؤسسات. وعليه، فإن بيانات هذا التقرير تمثل الفترة الواقعة بين تقديم العروض الأولى وحتى 2012/1/24 م. وتعكس هذه البيانات عمل نظام القبول الموحد خلال تلك الفترة ومؤشرات تقديم الطلبات للالتحاق بمؤسسات التعليم العالي حسب متطلباتها في كل برنامج دراسي، كما تعطي مؤشرات لكفاءة النظام في التوزيع العادل والسريع للمقاعد الدراسية الحكومية، مع ملاحظة أن البيانات الواردة في هذا التقرير لا تعكس بالضرورة بيانات الطلبة الجدد على مقاعد الدراسة في مؤسسات التعليم العالي نظراً للانتقالات أو الانسحابات أو التأجيل من وقت لآخر للطلبة في كل جامعة أو كلية بالسلطنة. مع العلم أن معظم الطلبة الذين يلتحقون للدراسة على النفقة الخاصة في مؤسسات التعليم العالي الخاصة لا يلتحقون بها من خلال التسجيل بالمركز، حيث أن هذا ليس إجبارياً لهذه الفئة من الطلبة حتى الآن.





## Definitions

### APPLICANT CATEGORIES

**Social Welfare Applicants:** These are applicants identified by the Ministry of Social Development as belonging to families who have a Social Welfare Number, and who receive a monthly salary from the Ministry of Social Development. These applicants may apply for public funded programs, external scholarships and internal and external grants. In addition to social welfare scholarships.

**Low Income Applicants:** These are applicants whose fathers' income does not exceed RO 400 per month. These applicants may apply for public funded programs, external scholarships and internal and external grants, in addition to low income scholarships.

**Applicants who studied abroad:** These are Omani applicants who complete their secondary education outside Oman and who sit for non-Omani examinations and submit their applicants to the Electronic Admission System (EAS).

**Other Applicants:** These are Omani applicants who are neither Social Welfare or Low Income applicants. These applicants may apply for all Public Funded Programs, except those programs dedicated to social welfare and low income.

**Handicap Students:** They are students who have physical or sensory disabilities and applied for admission to some higher education institutions which provide means and possibilities to enable them to enroll in some appropriate academic programs offered by such institutions.

### PROGRAMS

**Public seats, Scholarships and grants:** Are programs in either public or private institutions which are fully or partially funded by the government, scholarships or grants. Applicants can apply for up to 40 such programs (instead of the previous number of 30 programs).

### SCHOLARSHIPS AND GRANTS

**Social Welfare Scholarships:** Scholarships for entitled social welfare applicants to study in private higher education institutions in the Sultanate and the Ministry covers all expenses.

**Low Income Scholarships:** Scholarships for entitled low income applicants to study in private higher education institutions in the Sultanate and the Ministry covers the tuition fees only.

**Full Public Internal Scholarships:** Scholarships for entitled Omani applicants to study in higher education institutions in the Sultanate and the Government covers all expenses.

**Partial Public Internal Scholarships:** Scholarships for entitled Omani applicants to study in higher education institutions in the Sultanate and the Government covers part of the expenses.

**Internal Scholarships for Female:** Scholarships for female only to study in private higher education institutions in the Sultanate according to the directives and orders of His Majesty.

**External Scholarships:** Scholarships for entitled Omani applicants to study at higher education institutions outside the Sultanate. These Government scholarships may be "Full" to cover all expenses, or "Partial" to cover part of the expenses.



**External Grants:** These grants are offered by some higher education institutions outside Oman and may also be partially supported by the Ministry of Higher Education (MoHE). Any Omani applicant may apply for these grants.

**Internal Grants:** These grants are offered by the private sector to applicants to study in private institutions in Oman. Internal grants may cover tuition fees with or without other expenses. Some of these grants are for social welfare applicants (full grants), low income applicants (partial grants), and some for any applicants (public grants).

## APPLICATIONS & PROCEDURES

**Applicants:** Those who applied to the Electronic Admission System (EAS) and who received EAS Registration Numbers.

**Applicants with preferences:** Applicants who have chosen their programs of study (before they sit for the General Education Diploma Examination or equivalent) according to preferences, whether they have chosen their preference of the programs or not.

**Applicants who passed exam with preferences:** Students who passed the general education diploma exam or equivalent and have put their preferences of programs.

**Applicants who got offers:** Applicants who were offered programs.

**Applicants without offers:** Applicants who were not offered programs.

**Applicants who accepted offers:** Applicants who accepted offers, but have not register yet at a higher education institution.

**Enrolled students:** Applicants, who confirmed acceptance of their offers, completed the registration procedures at the appropriate higher education institution.

## EXAMINATION CERTIFICATES

**General Education Diploma or equivalent:** The general education diploma or equivalent which students receive after finishing the 12th grade or equivalent in public or private schools inside or outside Oman.

**International Certificates:** Certificates issued abroad and accepted by the Ministry of Education (MoE) as equivalent to the General Education Diploma.

## QUALIFICATION

**Academic Qualification:** The type of qualification (Bachelor or Diploma) awarded by HEIs on graduation.

## WEIGHTED "AVERAGE SCORE"

HEAC evaluates examination results by converting them to a numeric weighted "average score".

Weighted "average score" = (average grades of all subjects taken by an applicant) × 40% + (average of the "specific" subjects which are mentioned as requirements for a program) × 60%.





## **THE HIGHER EDUCATION ADMISSION CENTRE (HEAC)**

It became apparent over a number of years that the way in which applicants were enrolled in Higher Education Institutions (HEIs) could be improved. In the past, when applicants received their examination results, they had to travel to each institution to submit separate applications. This was a great inconvenience to applicants and their parents, and they often incurred considerable expenditure. To simplify the application procedures, the Ministry of Higher Education established a new system which enabled applicants to apply electronically, in one single application, to any HEI, through EAS. Applicants are allocated seats according to general education diploma, their "weighted average score" in general education diploma or its equivalent. The new system operated for the first time in 2006. The Higher Education statistical system, the admission system for postgraduate, System of subsidies for students at private expense outside the Sultanate, System of grants and subsidies for students at private expense in the Sultanate were subsequently developed and implemented in the center.

## **TYPE AND NATURE OF DATA**

The data was extracted from the EAS database and covered the period from 6th August 2011, up to 24 January 2012. During this period, 29380 applicants were offered seats out of 50564 applicants and out 40922 applicants who passed exam with preferences.

At the time the data was extracted from the EAS database, the system was still in the process of allocating vacant seats in some programs to eligible students. For this reason the data is correct at the particular date it is extracted from the database. The date in this report represents the interval from the start of the offering date up to 24th January 2012. Any changes after this date are not included in the statistical reports of that year. These data illustrate the activities of EAS during that period and the response of students to the programs offered to them. These data reflect evidence of fairness and speed of the system in allocating seats for eligible students.

It should be understood that the data in this report do not necessarily reflect the actual number of new applicants at different higher education institutions since self-supporting applicants do not have to apply, at present, through the HEAC to study at private institutions.



## القسم الثاني الجدول والرسوم البيانية

### Section 2 Tables and Charts



## قائمة الجداول

الصفحة	الجدول	رقم الجدول
	<b>مؤسسات التعليم العالي والبرامج الدراسية</b>	
36	أعداد مؤسسات التعليم العالي في السلطنة والبرامج الدراسية للمقاعد الحكومية والبعثات والمنح حسب طبيعة التمويل للعام الأكاديمي 2012/2011 م	1
	<b>بيانات دبلوم التعليم العام أو ما يعادله للعام الدراسي 2011/2010 م</b>	
40	إجمالي خريجي دبلوم التعليم العام أو ما يعادله حسب نوع الشهادة والنوع للعام الدراسي 2011/2010 م	2
41	إجمالي المتقدمين لامتحانات دبلوم التعليم العام أو ما يعادله حسب المعدل العام والمحافظة والنوع للعام الدراسي 2011/2010 م	3
43	النسبة المئوية لإجمالي المتقدمين لامتحانات دبلوم التعليم العام أو ما يعادله حسب المعدل العام والمحافظة والنوع للعام الدراسي 2011/2010 م	4
44	إجمالي المتقدمين لامتحانات دبلوم التعليم العام أو ما يعادله حسب الفئة العمرية والمعدل العام والنوع للعام الدراسي 2011/2010 م	5
45	إجمالي الناجحين من مخرجات دبلوم التعليم العام أو ما يعادله خلال العاميين الدراسي 2010/2009 و 2011/2010 م حسب المعدل العام والنوع	6
46	إجمالي الناجحين من مخرجات دبلوم التعليم العام أو ما يعادله خلال العاميين الدراسي 2010/2009 و 2011/2010 م حسب المحافظات والنوع	7
48	إجمالي الناجحين من مخرجات دبلوم التعليم العام أو ما يعادله حسب المحافظات والمعدل العام للعام الدراسي 2011/2010 م	8
	<b>جميع فئات الطلبة العمانيين للعام الأكاديمي 2012/2011 م</b>	
50	جميع فئات الطلبة العمانيين وفقا لمراحل عملية القبول الموحد حسب الوضع في تاريخ 2012/1/24 م	9
51	المسجلون حسب فئات الطلبة والنوع	10
52	المتقدمون الناجحون حسب فئات الطلبة والنوع	11
53	الحاصلون على عروض حسب فئات الطلبة والنوع	12
53	المعتمدون حسب فئات الطلبة والنوع	13
53	المقبولون حسب فئات الطلبة والنوع	14
55	النسبة المئوية للمقبولين من فئة ما إلى المتقدمين الناجحين من تلك الفئة حسب الوضع في تاريخ 2012/1/24 م	15
56	المعتمدون للمقاعد الحكومية والبعثات والمنح حسب النوع	16
58	المقبولون في برامج المقاعد الحكومية والبعثات والمنح حسب النوع	17
60	النسبة المئوية للمقبولين في برامج المقاعد الحكومية والبعثات والمنح إلى المتقدمين الناجحين حسب الوضع في تاريخ 2012/1/24 م	18
61	المقبولون في البعثات والمنح الداخلية حسب المؤسسة التعليمية والنوع	19
62	المقبولون حسب التخصص العام والنوع	20
64	المعتمدون حسب المؤهل المطلوب والنوع	21
64	المقبولون حسب المؤهل المطلوب والنوع	22



## List of Tables

Table No.	Table	Page No.
<b>Higher Education Institutions (HEIs)</b>		
1	Number of higher education institutions and programs publically funded in the Sultanate according to funding type in the academic year 2011/2012	36
<b>Data of the General Education Diploma or its equivalent for the school year 2010/2011</b>		
2	Total graduates of the General Education Diploma or its equivalent according to the type of certificate and gender for the school year 2010/2011	40
3	Total number of students sitting for the General Education Diploma exams or its equivalent according to the examination result, governorates and gender in the school year 2010/2011	41
4	Percentage of total number of students sitting for the General Education Diploma exams or its equivalent according to the examination result, governorates and gender in the school year 2010/2011	43
5	Total number of students sitting for the General Education Diploma exams or its equivalent according to the age group, examination result and gender in the school year 2010/2011	44
6	Total number of students who passed the General Education Diploma Exam or its equivalent in the school years 2009/2010 & 2010/2011 according to examination results and gender	45
7	Total number of students who passed the General Education Diploma or its equivalent in the school years 2009/2010 & 2010/2011 according to governorates and gender	46
8	Total number of students who passed the General Education Diploma or its equivalent according to examination results and governorates for the school year 2010/2011	48
<b>All Categories of Omani Applicants for the academic year 2011/2012</b>		
9	Number of all Omani applicants according to HEAC admission stages (24/01/2012)	50
10	Applicants according to their categories and gender	51
11	Applicants who passed exam with preferences according to their categories and gender	52
12	Applicants who got offers according to their categories and gender	53
13	Applicants who accepted offers according to their categories and gender	53
14	Enrolled students according to their categories and gender	53
15	Enrolled students from a category as percentage of all applicants from that category who passed exam with preferences (24/01/2012)	55
16	Applicants who accepted offers for the public seats, scholarships and grants according to gender	56
17	Enrolled students for the public seats, scholarships and grants according to gender	58
18	Enrolled students percentage to all applicants who passed exam with preferences (24/01/2012)	60
19	Enrolled students at internal scholarships and grants according to HEIs and gender	61
20	Enrolled students according to major and gender	62
21	Applicants who accepted offers according to required qualification and gender	64
22	Enrolled students according to required qualification and gender	64





الصفحة	الجدول	رقم الجدول
	<b>جميع فئات الطلبة العُمانيين للعام الأكاديمي 2012/2011 م</b>	
66	المسجلون حسب المحافظات والنوع	23
67	المتقدمون الناجحون حسب المحافظات والنوع	24
68	الحاصلون على عروض حسب المحافظات والنوع	25
69	المعتمدون حسب المحافظات والنوع	26
70	المقبولون حسب المحافظات والنوع	27
73	النسبة المئوية للمقبولين من محافظة ما إلى الحاصلين على عروض من تلك المحافظة	28
74	النسبة المئوية للطلبة المقبولين من محافظة ما إلى المتقدمين الناجحين من تلك المحافظة	29
75	توزيع المقبولين حسب العمر والنوع	30
76	المتقدمون الناجحون والمقبولون حسب نوع الشهادة والنوع	31
77	المتقدمون الناجحون حسب اختيارهم الأول للمؤسسة والنوع	32
77	المتقدمون الناجحون حسب اختيارهم الثاني للمؤسسة والنوع	33
78	المتقدمون الناجحون حسب اختيارهم الثالث للمؤسسة والنوع	34
78	المقبولون في اختيارهم الأول للمؤسسة حسب النوع	35
79	المقبولون في اختيارهم الثاني للمؤسسة حسب النوع	36
80	المقبولون في اختيارهم الثالث للمؤسسة حسب النوع	37





Table No.	Table	Page No.
	<b>All Omani applicants for the academic year 2011/2012</b>	
23	Applicants according to governorates and gender	66
24	Applicants with preferences who passed exam according to governorates and gender	67
25	Applicants who got offers according to governorates and gender	68
26	Applicants who accepted offers according to governorates and gender	69
27	Enrolled students according to governorates and gender	70
28	Enrolled students according to governorates as percentage of all applicants who got offers from that governorate	73
29	Enrolled students according to governorate as percentage of all applicants who got offers from that governorates	74
30	Distribution of enrolled students according to age and gender	75
31	Applicants with preferences who passed exam and enrolled students according to certificate type and gender	76
32	Applicants with preferences who passed exam according to HEI, first preference and gender	77
33	Applicants with preferences who passed exam according to HEI, second preference and gender	77
34	Applicants with preferences who passed exam according to HEI, third preference and gender	78
35	Enrolled students who were given their first preference according to HEI and gender	78
36	Enrolled students who were given their second preference according to HEI and gender	79
37	Enrolled students who were given their third preference according to HEI and gender	80



الصفحة	الجدول	رقم الجدول
	<b>طلبة الضمان الإجتماعي للعام الأكاديمي 2012/2011 م</b>	
84	طلبة الضمان الإجتماعي وفقا لمراحل عملية القبول الموحد حسب الوضع في تاريخ 2012/01/24م	38
85	طلبة الضمان الإجتماعي المعتمدون لبرامج المقاعد الحكومية والبعثات والمنح حسب النوع	39
86	طلبة الضمان الإجتماعي المقبولون في برامج المقاعد الحكومية والبعثات والمنح حسب النوع	40
89	طلبة الضمان الإجتماعي المقبولون في البعثات والمنح الداخلية حسب المؤسسة التعليمية والنوع	41
90	طلبة الضمان الإجتماعي المقبولون حسب التخصص العام والنوع	42
91	طلبة الضمان الإجتماعي المقبولون حسب المؤهل المطلوب والنوع	43
92	طلبة الضمان الإجتماعي المسجلون حسب المحافظات والنوع	44
93	طلبة الضمان الإجتماعي المتقدمون الناجحون حسب المحافظات والنوع	45
93	طلبة الضمان الإجتماعي الحاصلون على عروض حسب المحافظات والنوع	46
94	طلبة الضمان الإجتماعي المعتمدون حسب المحافظات والنوع	47
94	طلبة الضمان الإجتماعي المقبولون حسب المحافظات والنوع	48
95	النسبة المئوية لطلبة الضمان الإجتماعي المقبولين من محافظة ما إلى المتقدمين الناجحين من تلك المحافظة	49
97	طلبة الضمان الإجتماعي المقبولون حسب العمر والنوع	50
98	طلبة الضمان الإجتماعي المتقدمون الناجحون والمقبولون حسب نوع الشهادة والنوع	51



Table No.	Table	Page No.
<b>Social Welfare Applicants for the academic year 2011/2012</b>		
38	Social welfare applicants according to HEAC admission stages ( 24/01/2012)	84
39	Social welfare applicants who accepted offers for the public seats, scholarships and grants according to gender	85
40	Enrolled social welfare students in the public seats, scholarships and grants according to gender	86
41	Enrolled social welfare students with internal scholarships and grants according to HEIs and gender	89
42	Enrolled social welfare students according to major and gender	90
43	Enrolled social welfare students according to required qualification and gender	91
44	Social welfare applicants according to governorates and gender	92
45	Social welfare applicants with preferences who passed exam according to governorates and gender	93
46	Social welfare applicants who got offers according to governorates and gender	93
47	Social welfare applicants who accepted offers according to governorates and gender	94
48	Enrolled social welfare students according to governorates and gender	94
49	Enrolled social welfare students from a governorates as percentage of social welfare applicants with preferences who passed exam from that governorate	95
50	Enrolled social welfare students according to age and gender	97
51	Social welfare applicants with preferences who passed exam and enrollment according to certificate type and gender	98



الصفحة	الجدول	رقم الجدول
	<b>طلبة الدخل المحدود للعام الأكاديمي 2012/2011 م</b>	
100	طلبة الدخل المحدود وفقا لمراحل عملية القبول الموحد حسب الوضع في تاريخ 2012/1/24 م	52
101	طلبة الدخل المحدود المعتمدون لبرامج المقاعد الحكومية والبعثات والمنح حسب النوع	53
102	طلبة الدخل المحدود المقبولون في برامج المقاعد الحكومية والبعثات والمنح حسب النوع	54
105	طلبة الدخل المحدود المقبولون في البعثات والمنح الداخلية حسب المؤسسة التعليمية والنوع	55
106	طلبة الدخل المحدود المقبولون حسب التخصص العام والنوع	56
107	طلبة الدخل المحدود المقبولون حسب المؤهل المطلوب والنوع	57
108	طلبة الدخل المحدود المسجلون حسب المحافظات والنوع	58
108	طلبة الدخل المحدود المتقدمون الناجحون حسب المحافظات والنوع	59
109	طلبة الدخل المحدود الحاصلون على عروض حسب المحافظات والنوع	60
109	طلبة الدخل المحدود المعتمدون حسب المحافظات والنوع	61
110	طلبة الدخل المحدود المقبولون حسب المحافظات والنوع	62
111	النسبة المئوية لطلبة الدخل المحدود المقبولين من محافظة ما إلى المتقدمين الناجحين من تلك المحافظة	63
113	طلبة الدخل المحدود المقبولون حسب العمر والنوع	64
114	طلبة الدخل المحدود المتقدمون الناجحون والمقبولون حسب نوع الشهادة والنوع	65



Table No.	Table	Page No.
<b>Low income applicants for the academic year 2011/2012</b>		
52	Low income applicants according to HEAC admission stages (24/01/2012)	100
53	Low income applicants who accepted offers for the public seats, scholarships and grants according to gender	101
54	Enrolled low income students in the public seats, scholarships and grants according to gender	102
55	Enrolled low income students at internal scholarships and grants according to HEIs and gender	105
56	Enrolled low income students according to major and gender	106
57	Enrolled low income students according to required qualification and gender	107
58	Low income applicants according to governorates and gender	108
59	Low income applicants with preferences who passed the exam according to governorates and gender	108
60	Low income applicants who got offers according to governorates and gender	109
61	Low income applicants who accepted offers according to governorates and gender	109
62	Enrolled low income students according to governorates and gender	110
63	Enrolled low income students from a governorate as percentage of low income applicants with preferences who passed exam from that governorate	111
64	Enrolled low income students according to age and gender	113
65	Applicants with preferences who passed exam and enrollment for low income students according to certificate type and gender	114





الصفحة	الجدول	رقم الجدول
	<b>الطلبة ذوي الإعاقات الخاصة للعام الأكاديمي 2012/2011 م</b>	
116	الطلبة ذوي الإعاقات الخاصة وفقا لمراحل عملية القبول الموحد حسب الوضع في تاريخ 2012/01/24	66
117	الطلبة ذوي الإعاقات الخاصة وفقا لمراحل عملية القبول الموحد حسب نوع الإعاقة	67
118	الطلبة ذوي الإعاقات الخاصة المقبولون حسب المؤهل المطلوب والنوع	68
119	الطلبة ذوي الإعاقات الخاصة المقبولون حسب نوع البعثة والنوع	69
120	الطلبة ذوي الإعاقات الخاصة المقبولون حسب المؤسسة التعليمية والنوع	70
121	الطلبة ذوي الإعاقات الخاصة المقبولون حسب التخصص العام والنوع	71
122	الطلبة ذوي الإعاقات الخاصة المقبولون حسب المحافظات والنوع	72
	<b>الطلبة العمانيون من خارج السلطنة للعام الأكاديمي 2012/2011 م</b>	
124	أعداد الطلبة العمانيين من خارج السلطنة وفقا لمراحل عملية القبول الموحد حسب الوضع في تاريخ 2012/1/24 م	73
125	الطلبة العمانيون من خارج السلطنة المعتمدون لبرامج المقاعد الحكومية والبعثات والمنح حسب النوع	74
126	الطلبة العمانيون من خارج السلطنة المقبولون في برامج المقاعد الحكومية والبعثات والمنح حسب النوع	75
129	الطلبة العمانيون من خارج السلطنة المقبولون في البعثات والمنح الداخلية حسب المؤسسة التعليمية والنوع	76
130	الطلبة العمانيون من خارج السلطنة المقبولون حسب التخصص العام والنوع	77
131	الطلبة العمانيون من خارج السلطنة المقبولون حسب المؤهل المطلوب والنوع	78
132	الطلبة العمانيون من خارج السلطنة المقبولون حسب العمر والنوع	79
133	الطلبة العمانيون من خارج السلطنة المسجلون والمقبولون حسب نوع الشهادة والنوع	80
134	الطلبة العمانيون من خارج السلطنة المسجلون حسب النوع والدولة التي درسوا بها	81
135	الطلبة العمانيون من خارج السلطنة المتقدمون الناجحون حسب النوع والدولة التي درسوا بها	82
136	الطلبة العمانيون من خارج السلطنة الحاصلون على عروض حسب النوع والدولة التي درسوا بها	83
137	الطلبة العمانيون من خارج السلطنة المعتمدون حسب النوع والدولة التي درسوا بها	84
138	الطلبة العمانيون من خارج السلطنة المقبولون حسب النوع والدولة التي درسوا بها	85
	<b>مقارنات عامة لبيانات الطلبة للعامين الأكاديميين 2011/2010 و 2012/2011</b>	
142	جميع فئات الطلبة العمانيين حسب العام الأكاديمي ومراحل القبول الموحد حسب الوضع في تاريخ 2012/01/24	86
142	المقبولون حسب العام الأكاديمي وفئات الطلبة والنوع	87
143	المقبولون حسب العام الأكاديمي والمؤهل المطلوب والنوع	88
144	المقبولون حسب العام الأكاديمي والمحافظات والنوع	89
145	المقبولون حسب العام الأكاديمي ونوع الشهادة والنوع	90
145	المقبولون لجميع فئات الطلبة في برامج المقاعد الحكومية والبعثات والمنح حسب العام الأكاديمي والنوع	91
147	توزيع فئات الطلبة المقبولين حسب برامج المقاعد الحكومية والبعثات والمنح والعام الأكاديمي والنوع	92
148	المتقدمون الناجحون والمقبولون حسب الأعوام الأكاديمية والنوع	93





Table No.	Table	Page No.
<b>Handicap Students for the academic year 2011/2012</b>		
66	Handicap Students according to HEAC admission stages (24/01/2012)	116
67	Handicap Students according to HEAC admission stages (24/01/2012)	117
68	Enrolled handicap students according to required qualification and gender	118
69	Enrolled handicap students according to required qualification and gender	119
70	Handicap students according to HEI and gender	120
71	Enrolled handicap students according to major and gender	121
72	Enrolled handicap students according to governorates and gender	122
<b>Omani Applicants who studied abroad for the academic year 2011/2012</b>		
73	Omani applicants who studied abroad according to HEAC admission stages (24/01/2012)	124
74	Omani applicants who studied abroad and accepted offers for public seats, scholarships and grants according to gender	125
75	Enrolled Omani students who applied from abroad for public seats, scholarships and grants according to gender	126
76	Enrolled Omani applicants who studied abroad with internal scholarships and grants according to HEIs and gender	129
77	Enrolled Omani applicants who studied abroad according to major and gender	130
78	Enrolled Omani applicants who studied abroad according to required qualification and gender	131
79	Enrolled Omani applicants who studied abroad according to age and gender	132
80	Applicants and enrolled Omani students who studied abroad according to certificate type and gender	133
81	Omani applicants who studied abroad according to country and gender	134
82	Omani applicants who studied abroad with preferences who passed the exam according to country and gender	135
83	Omani applicants who studied abroad and got offers according to country and gender	136
84	Omani applicants who studied abroad and accepted offer according to country and gender	137
85	Enrolled Omani students who studied abroad according to country and gender	138
<b>General data comparisons for the two academic years 2010/2011 and 2011/2012</b>		
86	All Omani applicants according to academic year and HEAC admission stages (24/01/2012)	142
87	Enrolled students according to academic year, applicants categories and gender	142
88	Enrolled students according to academic year, required qualification and gender	143
89	Enrolled students according to academic year, governorates and gender	144
90	Enrolled students according to academic year, certificate type and gender	145
91	Enrolled students in the public seats, scholarships and grants according to academic year, applicants category, and gender	145
92	Distribution of enrolled students according to academic year, the public seats, scholarships and grants and gender	147
93	Applicants with preferences who passed the exam & enrolled students according to the academic years and gender	148



## قائمة الرسوم البيانية

الصفحة	الشكل	رقم الشكل
<b>مؤسسات التعليم العالي</b>		
37	( النسبة المئوية لأعداد مؤسسات التعليم العالي حسب نوع المؤسسة للعام الأكاديمي 2012/2011 م )	1
37	أعداد البرامج الدراسية للمقاعد الحكومية والبعثات والمنح حسب نوع التمويل للعام الأكاديمي 2012/2011 م	2
<b>بيانات دبلوم التعليم العام أو ما يعادله للعام الدراسي 2012/2011 م</b>		
40	النسبة المئوية لخريجي دبلوم التعليم العام أو ما يعادله حسب نوع الشهادة	3
42	إجمالي المتقدمين لإمتحانات دبلوم التعليم العام أو ما يعادله حسب المعدل العام والمحافظات	4
44	النسبة المئوية لإجمالي المتقدمين لإمتحانات دبلوم التعليم العام أو ما يعادله حسب المعدل العام والمحافظات	5
45	إجمالي الناجحين من مخرجات دبلوم التعليم العام أو ما يعادله خلال العامين الدراسيين 2010/2009 و 2011/2010 حسب المعدل العام	6
46	إجمالي الناجحين من مخرجات دبلوم التعليم العام أو ما يعادله خلال العامين الدراسيين 2010/2009 و 2011/2010 حسب المحافظات	7
<b>جميع فئات الطلبة العمانيين للعام الأكاديمي 2012/2011 م</b>		
50	جميع فئات الطلبة العمانيين وفقا لمرحلة عملية القبول الموحد حسب الوضع في تاريخ 2012/1/24 م	8
51	التوزيع النسبي للمسجلين حسب فئات الطلبة	9
52	المتقدمون الناجحون حسب فئات الطلبة والنوع	10
54	المقبولون حسب فئات الطلبة والنوع	11
54	التوزيع النسبي للمقبولين حسب فئات الطلبة	12
55	النسبة المئوية للمقبولين من فئة ما إلى المتقدمين الناجحين من تلك الفئة حسب الوضع في تاريخ 2012/1/24 م	13
57	المعتمدون للمقاعد الحكومية والبعثات والمنح حسب النوع	14
57	التوزيع النسبي للمعتمدين حسب المقاعد الحكومية والبعثات والمنح	15
59	المقبولون في المقاعد الحكومية والبعثات والمنح حسب النوع	16



## List of Charts

Chart No.	Chart	Page No.
<b>Higher Education Institutions (HEI)</b>		
1	Percentage of the HEIs according to the institution type in the academic year 2011/2012	37
2	Number of programs funded for public seats, scholarships and grants according to funding type in the academic year 2011/2012	37
<b>Data of the General Education Diploma or its equivalent for the school year 2010/2011</b>		
3	Percentage of graduates of the General Education Diploma or its equivalent according to the type of certificate	40
4	Total number of students sitting for the General Education Diploma exams or its equivalent according to the examination result and governorates	42
5	Percentage of total number of students sitting for the General Education Diploma exams or its equivalent according to the examination result, governorates	44
6	Total number of students who passed the General Education Diploma or its equivalent in the school years 2009/2010 & 2010/2011 according to examination results	45
7	Total number of students who passed the General Education Diploma or its equivalent in the school years 2009/2010 & 2010/2011 according to governorates	46
<b>All Categories of Omani Applicants for the academic year 2011/2012</b>		
8	Number of all Omani applicants according to HEAC admission stages	50
9	Percentage of applicants according to their categories	51
10	Applicants who passed exam with preferences according to their categories and gender	52
11	Enrolled students according to their categories and gender	54
12	Percentage of enrolled students according to their categories	54
13	Enrolled students from a category as percentage of all applicants from that category who passed exam with preferences(24/01/2012)	55
14	Applicants who accepted offers for the public seats, scholarships and grants according to gender	57
15	Percentage of applicants who accepted offers according to public seats, scholarships and grants	57
16	Enrolled students for the public seats, scholarships and grants according to gender	59



الصفحة	الشكل	رقم الشكل
	<b>مؤسسات التعليم العالي للعام الأكاديمي 2011 / 2012 م</b>	
59	التوزيع النسبي للمقبولين حسب المقاعد الحكومية والبعثات والمنح	17
62	المقبولون في البعثات والمنح الداخلية حسب النوع	18
63	المقبولون حسب التخصص العام والنوع	19
64	المعتمدون حسب المؤهل المطلوب	20
65	المقبولون حسب المؤهل المطلوب والنوع	21
65	المقبولون حسب المؤهل المطلوب	22
68	النسبة المئوية للطلبة المتقدمين الناجحين حسب المحافظات	23
71	النسبة المئوية للطلبة المقبولين حسب المحافظات	24
72	المقبولون حسب المحافظات والنوع	25
75	النسبة المئوية للطلبة المقبولين من محافظة ما إلى المتقدمين الناجحين من تلك المحافظات	26
76	توزيع المقبولين حسب العمر والنوع	27
79	المقبولون في اختيارهم الأول للمؤسسة حسب النوع	28
80	المقبولون في اختيارهم الثاني للمؤسسة حسب النوع	29
81	المقبولون في اختيارهم الثالث للمؤسسة حسب النوع	30



Chart No.	Chart	Page No.
<b>All Categories of Omani Applicants for the academic year 2011/2012</b>		
17	Percentage of enrolled students according to public seats, scholarships and grants	59
18	Enrolled students at internal scholarships and grants according to gender	62
19	Enrolled students according to major and gender	63
20	Applicants who accepted offers according to required qualification	64
21	Enrolled students according to required qualification and gender	65
22	Enrolled students according to required qualification	65
23	Percentage of applicants with preferences who passed exam according to governorates	68
24	Percentage of enrolled students according to governorates	71
25	Enrolled students according to governorates and gender	72
26	Enrolled students according to governorate as percentage of all applicants with preferences who passed exam from that governorate	75
27	Distribution of enrolled students according to age and gender	76
28	Enrolled students who were given their first preference according to HEI and gender	79
29	Enrolled students who were given their second preference according to HEI and gender	80
30	Enrolled students who were given their third preference according to HEI and gender	81





الصفحة	الشكل	رقم الشكل
<b>طلبة الضمان الإجتماعي للعام الأكاديمي 2012/2011 م</b>		
84	طلبة الضمان الإجتماعي وفقا لمرحلة عملية القبول الموحد	31
87	طلبة الضمان الإجتماعي المعتمدون لبرامج المقاعد الحكومية والبعثات والمنح حسب النوع	32
87	طلبة الضمان الإجتماعي المقبولون في برامج المقاعد الحكومية والبعثات والمنح حسب النوع	33
88	التوزيع النسبي لطلبة الضمان الإجتماعي المقبولين حسب برامج المقاعد الحكومية والبعثات والمنح	34
91	طلبة الضمان الإجتماعي المقبولون حسب التخصص العام	35
92	طلبة الضمان الإجتماعي المقبولون حسب المؤهل المطلوب	36
95	طلبة الضمان الإجتماعي المقبولون حسب المحافظات	37
96	التوزيع النسبي لطلبة الضمان الإجتماعي المقبولين من محافظة ما إلى المتقدمين الناجحين من تلك المحافظة	38
97	طلبة الضمان الإجتماعي المقبولون حسب العمر والنوع	39
98	النسبة المئوية لطلبة الضمان الإجتماعي المقبولين حسب نوع الشهادة إلى المتقدمين الناجحين من تلك الشهادة	40
<b>طلبة الدخل المحدود للعام الأكاديمي 2012/2011 م</b>		
100	طلبة الدخل المحدود وفقا لمرحلة عملية القبول الموحد	41
103	طلبة الدخل المحدود المعتمدون لبرامج المقاعد الحكومية والبعثات والمنح حسب النوع	42
103	طلبة الدخل المحدود المقبولون في برامج المقاعد الحكومية والبعثات والمنح حسب النوع	43
104	التوزيع النسبي لطلبة الدخل المحدود المقبولين حسب برامج المقاعد الحكومية والبعثات والمنح	44
106	طلبة الدخل المحدود المقبولون حسب التخصص العام	45
107	طلبة الدخل المحدود المقبولون حسب المؤهل المطلوب	46
110	طلبة الدخل المحدود المقبولون حسب المحافظات	47
112	النسبة المئوية لطلبة الدخل المحدود المقبولين من محافظة ما إلى المتقدمين الناجحين من تلك المحافظة	48
113	طلبة الدخل المحدود المقبولون حسب العمر والنوع	49
114	النسبة المئوية لطلبة الدخل المحدود المقبولين حسب نوع الشهادة إلى المتقدمين الناجحين من تلك الشهادة	50



Chart No.	Chart	Page No.
<b>Social welfare applicants for the academic year 2011/2012</b>		
31	Social welfare applicants according to HEAC admission stages	84
32	Social welfare applicants who accepted offers for the public seats, scholarships and grants according to gender	87
33	Enrolled social welfare students in the public seats, scholarships and grants according to gender	87
34	Percentage of social welfare enrolled students according to the public seats, scholarships and grants	88
35	Enrolled social welfare students according to major	91
36	Enrolled social welfare students according to required qualification	92
37	Enrolled social welfare students according to governorates	95
38	Enrolled social welfare students from a governorate as percentage of social welfare applicants with preferences who passed exam from that governorate	96
39	Enrolled social welfare students according to age and gender	97
40	Enrolled social welfare students according to certificate type as percentage of social welfare applicants with preferences who passed exam from that certificate	98
<b>Low income applicants for the academic year 2011/2012</b>		
41	Low income applicants according to HEAC admission stages	100
42	Low income applicants who accepted offers for public seats, scholarships and grants according to gender	103
43	Enrolled low income students in public seats, scholarships and grants according to gender	103
44	Percentage of low income enrolled students according to the public seats, scholarships and grants	104
45	Enrolled low income students according to major	106
46	Enrolled low income students according to required qualification	107
47	Enrolled low income students according to governorates	110
48	Enrolled low income students from a governorate as percentage of low income applicants with preferences who passed exam from that governorate	112
49	Enrolled low income students according to age and gender	113
50	Enrolled low income students according to certificate type as percentage of social welfare applicants with preferences who passed exam of that certificate	114



الصفحة	الشكل	رقم الشكل
<b>الطلبة ذوي الإعاقات الخاصة للعام الأكاديمي 2012/2011 م</b>		
116	الطلبة ذوي الإعاقات الخاصة وفقاً لمراحل عملية القبول الموحد حسب الوضع في تاريخ 2012/01/24	51
117	الطلبة ذوي الإعاقات الخاصة وفقاً لمراحل عملية القبول الموحد حسب الوضع في تاريخ 2012/01/24	52
118	الطلبة المقبولين ذوي الإعاقات الخاصة المقبولون حسب المؤهل المطلوب	53
119	الطلبة ذوي الإعاقات الخاصة المقبولون حسب نوع البعثة	54
120	الطلبة ذوي الإعاقات الخاصة المقبولون حسب المؤسسة التعليمية	55
121	الطلبة ذوي الإعاقات الخاصة المقبولون حسب التخصص العام والنوع	56
122	الطلبة ذوي الإعاقات الخاصة المقبولون حسب المحافظات	57
<b>الطلبة العمانيون من خارج السلطنة للعام الأكاديمي 2012/2011 م</b>		
124	الطلبة العمانيون من خارج السلطنة وفقاً لمراحل عملية القبول الموحد	58
127	الطلبة العمانيون من خارج السلطنة المعتمدون لبرامج المقاعد الحكومية والبعثات والمنح حسب النوع	59
127	الطلبة العمانيون من خارج السلطنة المقبولون في برامج المقاعد الحكومية والبعثات والمنح حسب النوع	60
128	التوزيع النسبي للطلبة العمانيين من خارج السلطنة المقبولين حسب برامج المقاعد الحكومية والبعثات والمنح	61
130	الطلبة العمانيون من خارج السلطنة المقبولون حسب التخصص العام	62
131	الطلبة العمانيون من خارج السلطنة المقبولون حسب المؤهل المطلوب	63
132	الطلبة العمانيون من خارج السلطنة المقبولون حسب العمر والنوع	64
133	الطلبة العمانيون من خارج السلطنة المسجلون و المقبولون حسب نوع الشهادة	56
134	الطلبة العمانيون من خارج السلطنة المسجلون حسب النوع والدولة التي درسوا بها	66
139	الطلبة العمانيون من خارج السلطنة المقبولون حسب النوع والدولة التي درسوا بها	67
<b>مقارنات عامة لبيانات الطلبة للعامين 2011/2010 و 2012/2011</b>		
143	المقبولون حسب العام الأكاديمي و فئات الطلبة	68
144	المقبولون حسب العام الأكاديمي والمؤهل المطلوب	69
146	المقبولون لجميع فئات الطلبة في برامج المقاعد الحكومية والبعثات والمنح حسب العام الأكاديمي	70
149	المقبولون حسب الأعوام الأكاديمية والنوع	71



Chart No.	Chart	Page No.
<b>Handicap Students for the academic year 2011/2012</b>		
51	Handicap students according to HEAC admission stages (24/01/2012)	116
52	Enrolled handicap students according to HEAC admission stages (24/01/2012)	117
53	Enrolled handicap students according to required qualification	118
54	Enrolled handicap students according to required qualification	119
55	Handicap students according to HEI	120
56	Enrolled handicap students according to governorates and gender	121
57	Enrolled handicap students according to governorates	122
<b>Omani applicants who studied abroad for the academic year 2011/2012</b>		
58	Omani applicants who studied abroad according to HEAC admission stages	124
59	Omani applicants who studied abroad and accepted offers for public seats, scholarships and grants according to gender	127
60	Enrolled Omani students who applied from abroad for public seats, scholarships and grants according to gender	127
61	Percentage of enrolled Omani students who studied abroad according to the public seats, scholarships and grants	128
62	Enrolled Omani applicants who studied abroad according to major	130
63	Enrolled Omani applicants who studied abroad according to required qualification	131
64	Enrolled Omani applicants who studied abroad according to age and gender	132
65	Applicants and enrolled Omani students who studied abroad according to certificate type	133
66	Omani applicants who studied abroad according to country and gender	134
67	Enrolled Omani applicants who studied abroad according to country and gender	139
<b>General data comparisons for two the academic years 2010/2011 and 2011/2012</b>		
68	Enrolled students according to academic year and applicants category	143
69	Enrolled students according to academic year and required qualification	144
70	Enrolled students in the public seats, scholarships and grants according to academic year	146
71	Enrolled students according to the academic years and gender	149





القسم الثالث  
مؤسسات التعليم العالي

Section 3  
The Higher Education  
Institutions (HEIs)



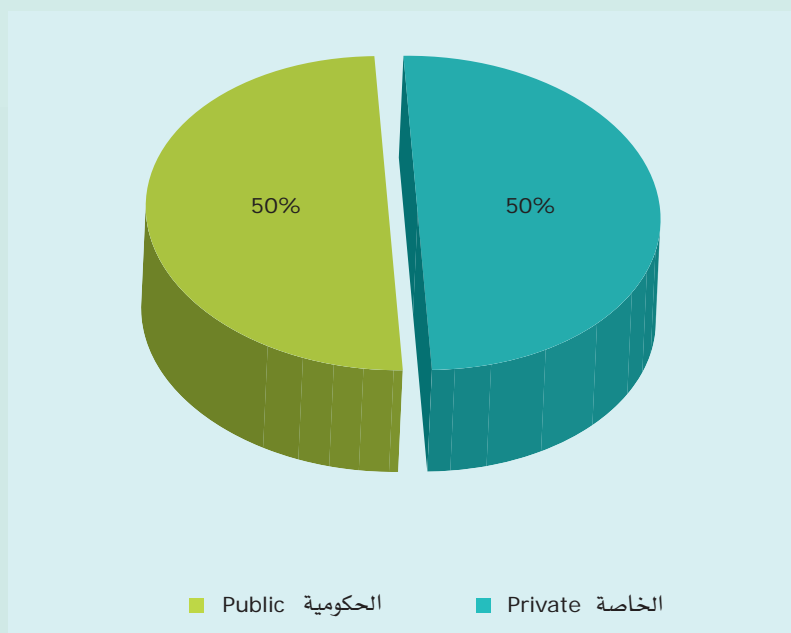
جدول (1) Table

أعداد مؤسسات التعليم العالي في السلطنة* والبرامج الدراسية للمقاعد الحكومية والبعثات والمنح حسب طبيعة التمويل للعام الأكاديمي 2012/2011 م			
Number of higher education institutions and programs publically funded in the Sultanate according to funding type in the academic year 2011/2012			
البيان	العدد Number	النسبة Percentage	Illustration
<b>مؤسسات التعليم العالي</b>			
الحكومية **	27	50.0%	Public **
الخاصة	27	50.0%	Private
المجموع الكلي	54	100%	Grand Total
البرامج الدراسية للمقاعد الحكومية والبعثات والمنح			Total of programs for Public seats, Scholarships and Grants
برامج مؤسسات التعليم العالي الحكومية **	56	22.0%	Public Institutions programs**
<b>بعثات داخلية</b>			
ضمان اجتماعي	17	6.7%	Social welfare
دخل محدود	11	4.3%	Low income
كاملة عامة	32	12.5%	Full Public
المجموع	60	23.5%	Total
<b>منح داخلية</b>			
كاملة	14	5.5%	Full
عامة	5	2.0%	Public
المجموع	19	7.5%	Total
<b>بعثات خارجية</b>			
كاملة	91	35.7%	Full
المجموع	91	35.7%	Total
<b>منح خارجية</b>			
كاملة	29	11.4%	Full
المجموع	29	11.4%	Total
المجموع الكلي ***	255	100%	Grand Total ***
* مؤسسات التعليم العالي في السلطنة التي يتعامل معها نظام القبول الموحد			
** هذا البيان يشمل عدد جميع كليات العلوم التطبيقية والمعاهد الصحية والصيدلة والتمريض والكليات التقنية ومعهد العلوم الشرعية وجامعة السلطان قابوس.			
*** في هذا العام تم دمج البرامج ذات التخصصات المتشابهة تحت مسمى (تخصص) عام واحد.			
Note: Data as it was on 24/01/2012			
ملاحظة: البيانات حسب الوضع في تاريخ 2012 / 01/24			



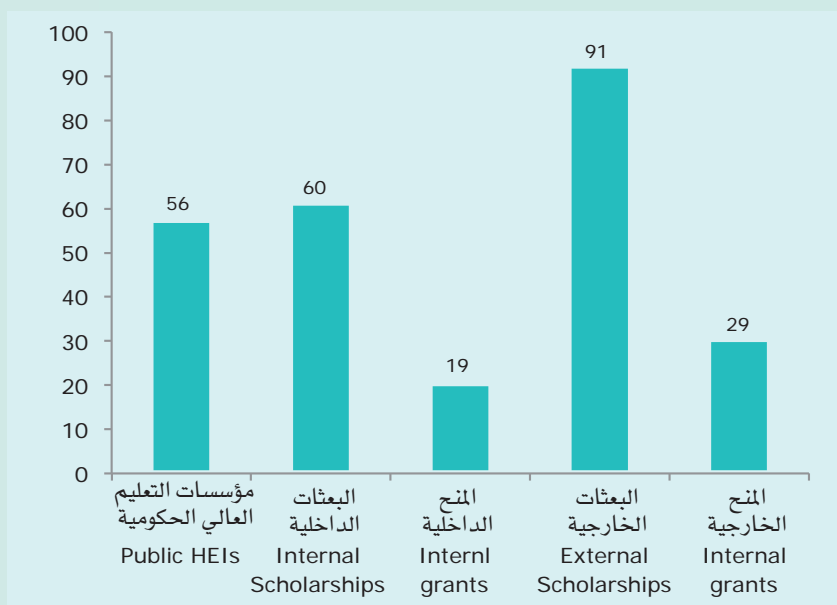
شكل (1) Chart (1)

النسبة المئوية لأعداد مؤسسات التعليم العالي حسب نوع المؤسسة للعام الأكاديمي 2012/2011 م  
Percentage of the HEIs according to the institution type in the academic year 2011/2012



شكل (2) Chart (2)

أعداد البرامج الدراسية للمقاعد الحكومية والبعثات والمنح حسب نوع التمويل للعام الأكاديمي 2012/2011 م  
Number of public seats, scholarships and grants according to funding type in the academic year 2011/2012





**القسم الرابع**  
**بيانات دبلوم التعليم العام أو ما يعادله**  
**للعام الدراسي 2011/2010 م**

**Section 4**  
**Data of the General Education**  
**Diploma or its equivalent**  
**for the school year 2010/2011**





جدول (2) Table

إجمالي خريجي دبلوم التعليم العام أو ما يعادله حسب نوع الشهادة والنوع للعام الدراسي 2010/2011 م

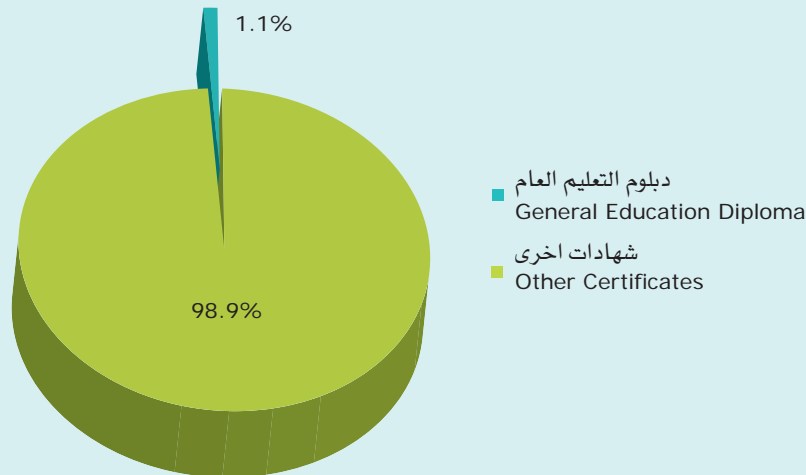
Total graduates of the General Education Diploma or its equivalent according to the type of certificate and gender for the school year 2010/2011

نوع الشهادة	ذكور	إناث	المجموع	النسبة	Type of certificate
Male	Female	Total	Percentage		
دبلوم التعليم العام	17737	24378	42115	98.9%	General Education Diploma
الشهادات الدولية	37	47	84	0.2%	International Certificates
مدارس ثنائية اللغة	149	142	291	0.6%	Bilingual schools
معاهد العلوم الإسلامية	75	0	75	0.2%	Islamic Institute
الحرس التقنية	34	0	34	0.1%	Technical Royal Guard
المجموع	18032	24567	42599	100%	Total
النسبة	42.3%	57.7%	100%		Percentage

شكل (3) Chart

النسبة المئوية لخريجي دبلوم التعليم العام أو ما يعادله حسب نوع الشهادة

Percentage of graduates of the General Education Diploma or its equivalent according to the type of certificate





جدول (3) Table

إجمالي المتقدمين لإمتحانات دبلوم التعليم العام أو ما يعادله حسب نتيجة الإمتحان والمحافظات والنوع للعام الدراسي 2010/2011 م

Total number of students sitting for the General Education Diploma exams or its equivalent according to the examination result, governorates and gender in the school year 2010/2011

Governorates	الراسبون Failed exam			الناجحون Passed exam			المتقدمون لإمتحانات دبلوم التعليم العام أو ما يعادله Students sitting for General Education Diploma exams or its equivalent			المحافظات
	المجموع Total	إناث Female	ذكور Male	المجموع Total	إناث Female	ذكور Male	المجموع Total	إناث Female	ذكور Male	
Muscat	3965	615	3350	7395	4145	3250	11360	4760	6600	مسقط
North Batinah	7343	1372	5971	8318	5255	3063	15661	6627	9034	الباطنة شمال
South Batinah	3068	537	2531	5548	3447	2101	8616	3984	4632	الباطنة جنوب
Musandam	132	13	119	446	249	197	578	262	316	مسندم
Al-Buraimi	719	146	573	855	515	340	1574	661	913	البريمي
Dhahira	1123	254	869	3138	1802	1336	4261	2056	2205	الظاهرة
Dakhiliya	2201	329	1872	6059	3421	2638	8260	3750	4510	الداخلية
North Sharqiya	1248	334	914	3132	1730	1402	4380	2064	2316	الشرقية شمال
South Sharqiya	1361	353	1008	3703	1949	1754	5064	2302	2762	الشرقية جنوب
Wosta	91	24	67	427	175	252	518	199	319	الوسطى
Dhofar	1609	467	1142	3550	1864	1686	5159	2331	2828	ظفار
Unknown*	0	0	0	28	15	13	28	15	13	غير محدد *
<b>Total</b>	<b>22860</b>	<b>4444</b>	<b>18416</b>	<b>42599</b>	<b>24567</b>	<b>18032</b>	<b>65459</b>	<b>29011</b>	<b>36448</b>	<b>المجموع</b>

\* الطلبة العمانيين الحاصلين على شهادة معادلة لدبلوم التعليم العام من خارج السلطنة ولم يحددوا اسم المحافظة

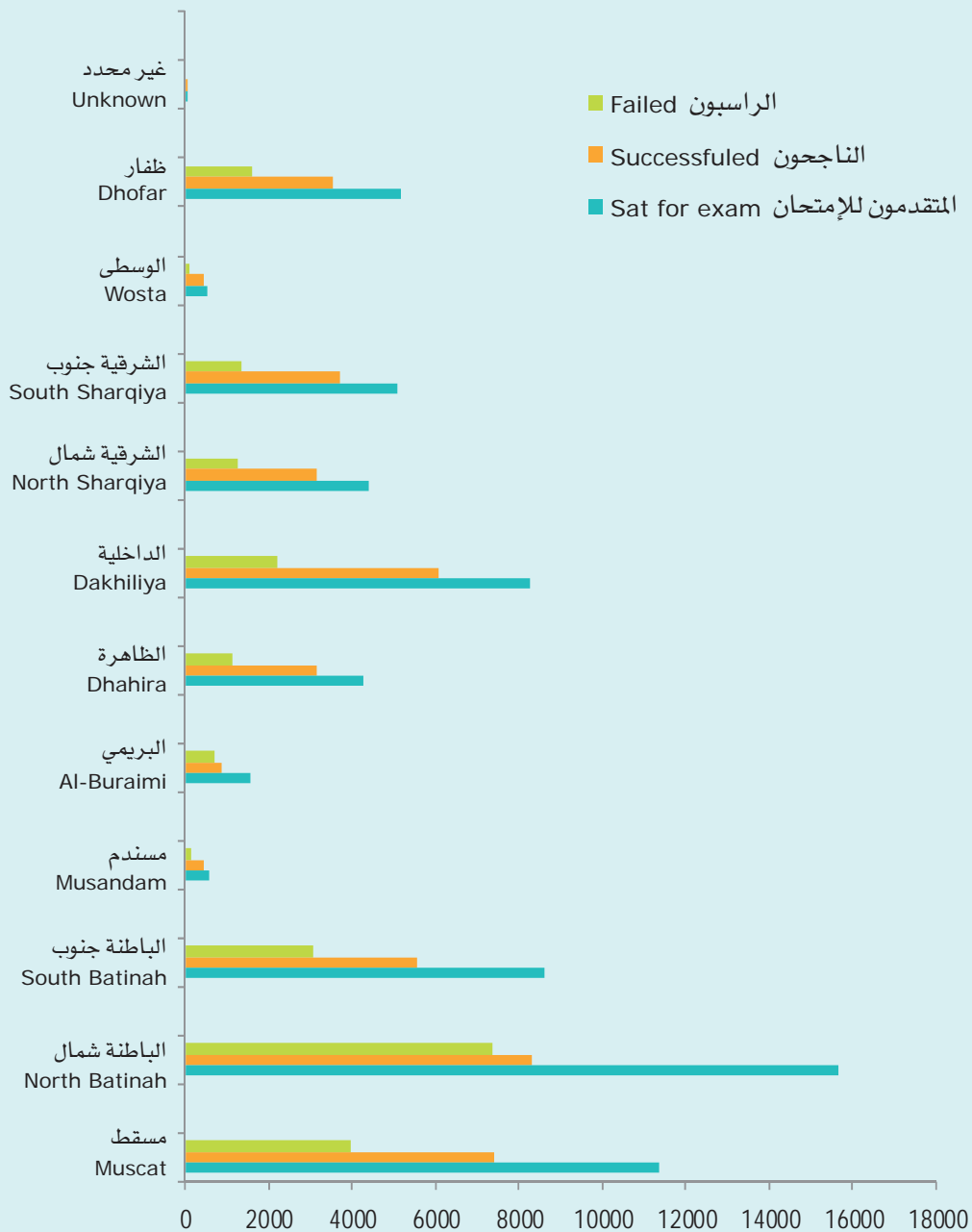
\* Omani students who obtained General Education Diploma or its equivalent from abroad.



شكل (4) Chart

إجمالي المتقدمين لإمتحانات دبلوم التعليم العام أو ما يعادله حسب المعدل العام والمحافظة

Total number of students sitting for the General Education Diploma exams or its equivalent according to the examination result and governorates





جدول (4) Table

النسبة المئوية لإجمالي المتقدمين لإمتحانات دبلوم التعليم العام أو ما يعادله حسب نتيجة الإمتحان والمحافظات والنوع للعام الدراسي 2011/2010 م

Percentage of total number of students sitting for the General Education Diploma exams or its equivalent according to the examination result, governorates and gender in the school year 2010/2011

Governorates	الراسبون Failed exam		الناجحون Passed exam		المتقدمون لإمتحانات دبلوم التعليم العام أو ما يعادله Students sitting for General Education Diploma exams or its equivalent	المحافظات
	%	المجموع Total	%	المجموع Total	المجموع Total	
Muscat	34.9%	3965	65.1%	7395	11360	مسقط
North Batinah	46.9%	7343	53.1%	8318	15661	الباطنة شمال
South Batinah	35.6%	3068	64.4%	5548	8616	الباطنة جنوب
Musandam	22.8%	132	77.2%	446	578	مسندم
Al-Buraimi	45.7%	719	54.3%	855	1574	البريمي
Dhahira	26.4%	1123	73.6%	3138	4261	الظاهرة
Dakhiliya	26.6%	2201	73.4%	6059	8260	الداخلية
North Sharqiya	28.5%	1248	71.5%	3132	4380	الشرقية شمال
South Sharqiya	26.9%	1361	73.1%	3703	5064	الشرقية جنوب
Wosta	17.6%	91	82.4%	427	518	الوسطى
Dhofar	31.2%	1609	68.8%	3550	5159	ظفار
Unknown*	0.0%	0	100.0%	28	28	غير محدد *
Total	34.9%	22860	65.1%	42599	65459	المجموع

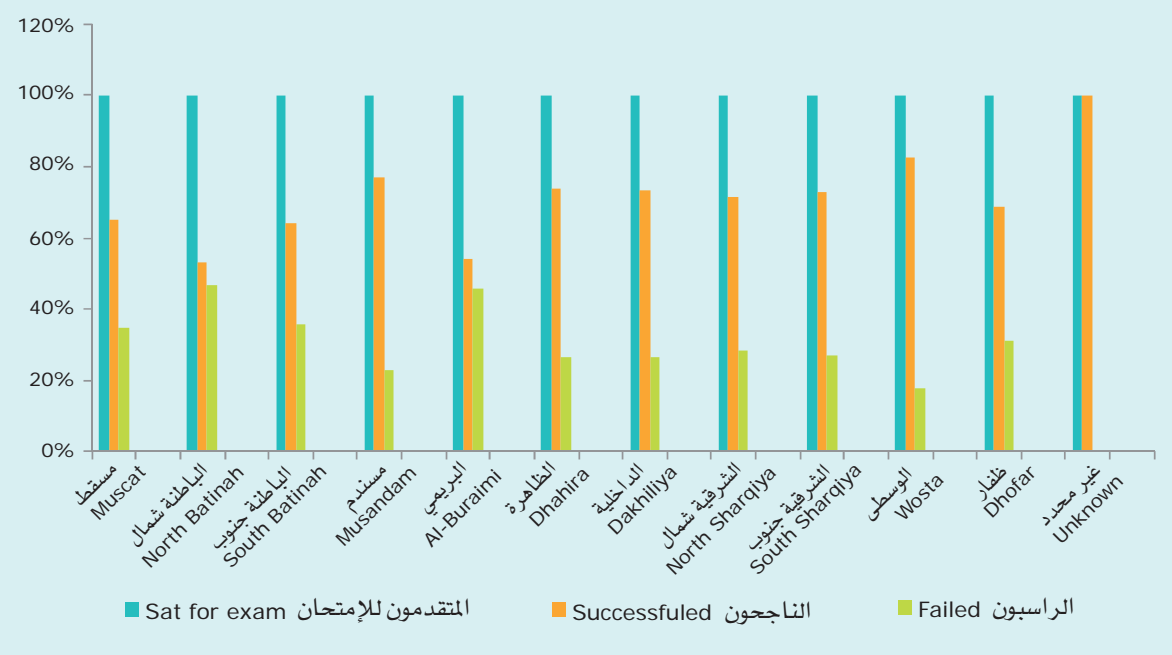
\* الطلبة العمانيين الحاصلين على شهادة معادلة لدبلوم التعليم العام من خارج السلطنة ولم يحددوا اسم المحافظة

\* Omani students who obtained General Education Diploma or its equivalent from abroad.



شكل (5) Chart

النسبة المئوية لإجمالي المتقدمين لإمتحانات دبلوم التعليم العام أو ما يعادله حسب نتيجة الإمتحان والمحافظة  
Percentage of total number of students sitting for the General Education Diploma exams or its equivalent according to the examination result, governorates



جدول (5) Table

إجمالي المتقدمين لإمتحانات دبلوم التعليم العام أو ما يعادله حسب الفئة العمرية ونتيجة الإمتحان والنوع للعام الدراسي 2010/2011م

Total number of students sitting for the General Education Diploma exams or its equivalent according to the age group, examination result and gender in the school year 2010/2011

Age group	الراسبون			الناجحون			المتقدمون لإمتحانات دبلوم التعليم العام أو ما يعادله			الفئة العمرية
	Failed exam			Passed exam			Students sitting for General Education Diploma exams or its equivalent			
	المجموع	إناث	ذكور	المجموع	إناث	ذكور	المجموع	إناث	ذكور	
	Total	Female	Male	Total	Female	Male	Total	Female	Male	
Greater than 25	3739	566	3173	515	140	375	4254	706	3548	أكبر من 25
16 – 25	19121	3878	15243	42082	24427	17655	61203	28305	32898	25 – 16
Less than 16	0	0	0	2	0	2	2	0	2	أقل من 16
Total	22860	4444	18416	42599	24567	18032	65459	29011	36448	المجموع





جدول (6) Table

إجمالي الناجحين من مخرجات دبلوم التعليم العام أو ما يعادله خلال  
العامين الدراسيين 2010/2009 و 2011/2010 حسب المعدل العام والنوع

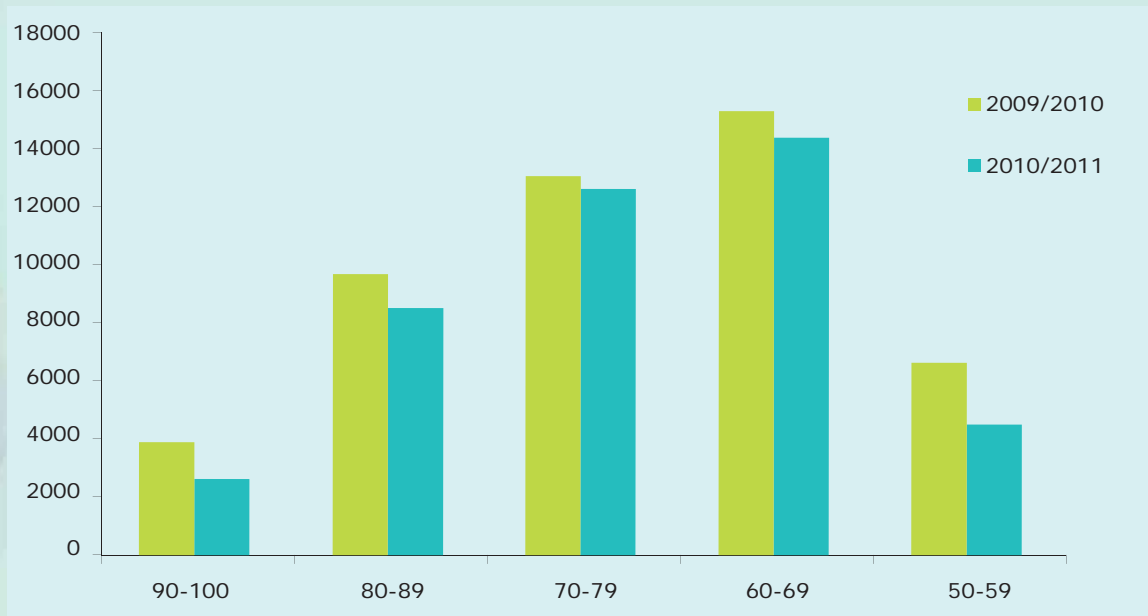
Total number of students who passed the General Education Diploma or its equivalent in the school  
years 2009/2010 & 2010/2011 according to examination results and gender

Average	2011/2010			2010/2009			المعدل العام
	المجموع Total	إناث Female	ذكور Male	المجموع Total	إناث Female	ذكور Male	
90-100	2620	2059	561	3889	2889	1000	100 - 90
80-89	8510	6213	2297	9673	6720	2953	89 - 80
70-79	12611	7968	4643	13050	7489	5561	79 - 70
60-69	14369	6872	7497	15283	6353	8930	69 - 60
50-59	4489	1455	3034	6620	1419	5201	59 - 50
<b>Total</b>	<b>42599</b>	<b>24567</b>	<b>18032</b>	<b>48515</b>	<b>24870</b>	<b>23645</b>	<b>المجموع</b>

شكل (6) Chart

إجمالي الناجحين من مخرجات دبلوم التعليم العام أو ما يعادله خلال العامين  
الدراسيين 2010/2009 و 2011/2010 حسب المعدل العام

Total number of students who passed the General Education Diploma or its equivalent in the school  
years 2009/2010 & 2010/2011 according to examination results





جدول (7) Table

إجمالي الناجحين من مخرجات دبلوم التعليم العام أو ما يعادله خلال  
العامين الدراسيين 2010/2009 و 2011/2010 حسب المحافظات والنوع

Total number of students who passed the General Education Diploma or its equivalent  
in the school years 2009/2010 & 2010/2011 according to governorates and gender

Governorates	2011/2010			2010/2009			المحافظات
	المجموع Total	إناث Female	ذكور Male	المجموع Total	إناث Female	ذكور Male	
Muscat	7395	4145	3250	7712	3930	3782	مسقط
North Batinah	8318	5255	3063	10021	5350	4671	الباطنة شمال
South Batinah	5548	3447	2101	6438	3498	2940	الباطنة جنوب
Musandam	446	249	197	445	243	202	مسندم
Al-Buraimi	855	515	340	922	508	414	البريمي
Dhahira	3138	1802	1336	3477	1826	1651	الظاهرة
Dakhiliya	6059	3421	2638	6592	3401	3191	الداخلية
North Sharqiya	3132	1730	1402	3492	1739	1753	الشرقية شمال
South Sharqiya	3703	1949	1754	4024	1828	2196	الشرقية جنوب
Wosta	427	175	252	444	167	277	الوسطى
Dhofar	3550	1864	1686	4524	2130	2394	ظفار
Unknown *	28	15	13	424	250	174	غير محدد *
<b>Total</b>	<b>42599</b>	<b>24567</b>	<b>18032</b>	<b>48515</b>	<b>24870</b>	<b>23645</b>	<b>المجموع</b>

\* الطلبة العمانيين الحاصلين على شهادة معادلة لدبلوم التعليم العام من خارج السلطنة ولم يحددوا اسم المحافظة

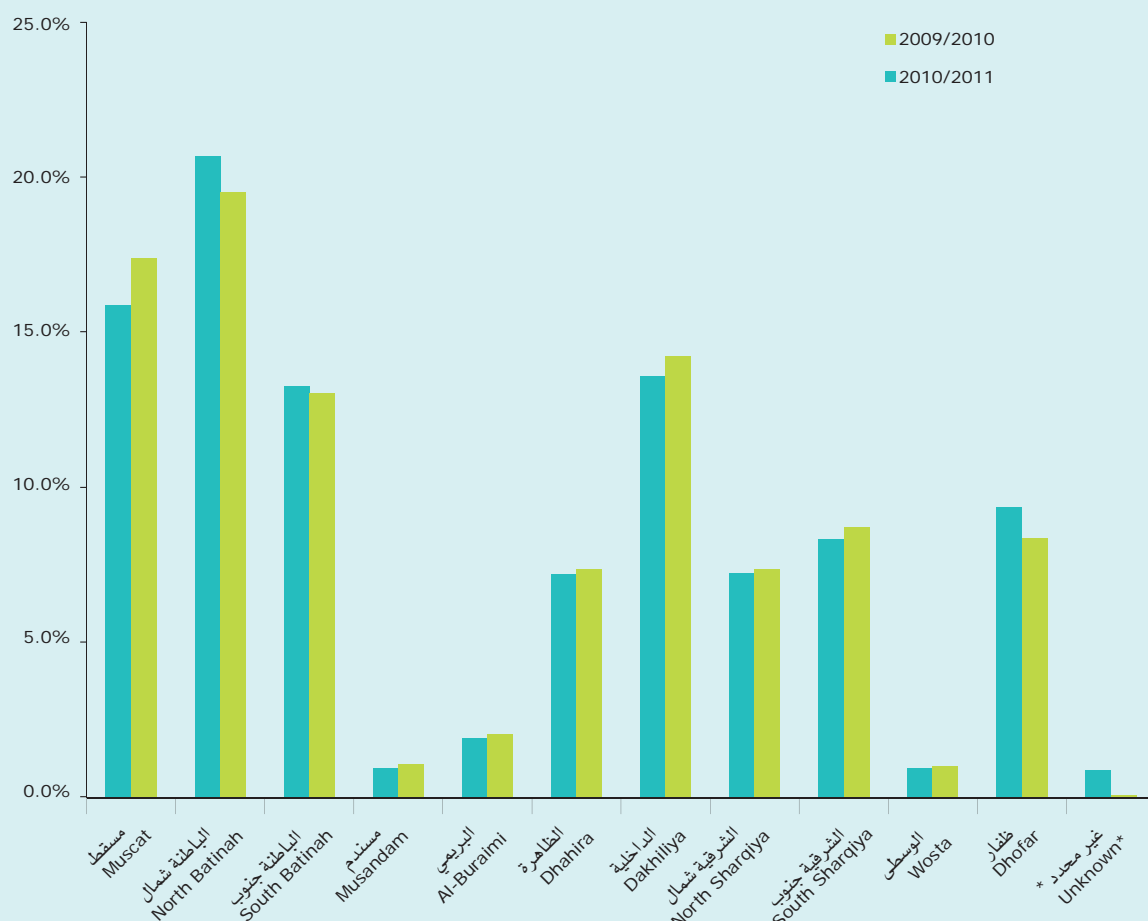
\* Omani students who obtained General Education Diploma or its equivalent from abroad.



شكل (7) Chart

إجمالي الناجحين من مخرجات دبلوم التعليم العام أو ما يعادله خلال العامين  
الدراسيين 2010/2009 و 2011/2010 حسب المحافظات

Total number of students who passed the General Education Diploma or its equivalent  
in the school years 2009/2010 & 2010/2011 according to governorates





جدول (8) Table

إجمالي الناجحين من مخرجات دبلوم التعليم العام أو ما يعادله حسب المحافظات والمعدل العام للعام الدراسي 2010/2011 م  
Total number of students who passed the General Education Diploma or its equivalent according to examination results and governorates for the school year 2010/2011

Governorates	النسبة %	المجموع Total	المعدل العام ( % ) Average ( % )					المحافظات
			50-59	60-69	70-79	80-89	90-100	
Muscat	17.4%	7395	983	2532	1965	1385	530	مسقط
North Batinah	19.5%	8318	956	2910	2395	1581	476	الباطنة شمال
South Batinah	13.0%	5548	689	1715	1596	1182	366	الباطنة جنوب
Musandam	1.0%	446	29	133	136	116	32	مسندم
Al-Buraimi	2.0%	855	99	314	351	1515	40	البريمي
Dhahira	7.4%	3138	249	933	1019	717	220	الظاهرة
Dakhiliya	14.2%	6059	468	1848	1868	1376	499	الداخلية
North Sharqiya	7.4%	3132	247	1074	969	643	199	الشرقية شمال
South Sharqiya	8.7%	3703	337	1297	1167	751	151	الشرقية جنوب
Wosta	1.0%	427	56	211	133	27	0	الوسطى
Dhofar	8.3%	3550	374	1400	1105	571	100	ظفار
Unknown*	0.1%	28	2	2	7	10	7	غير محدد *
Total	100%	42599	4489	14369	12711	9874	2620	المجموع

\* الطلبة العمانيين الحاصلين على شهادة معادلة لدبلوم التعليم العام من خارج السلطنة ولم يحددوا اسم المحافظة

\* Omani students who obtained General Education Diploma or its equivalent from abroad.

**القسم الخامس**  
**جميع فئات الطلبة العمانيين للعام**  
**الأكاديمي 2012/ 2011 م**

**Section 5**  
**All Categories of Omani**  
**Applicants for the academic**  
**year 2011/2012**





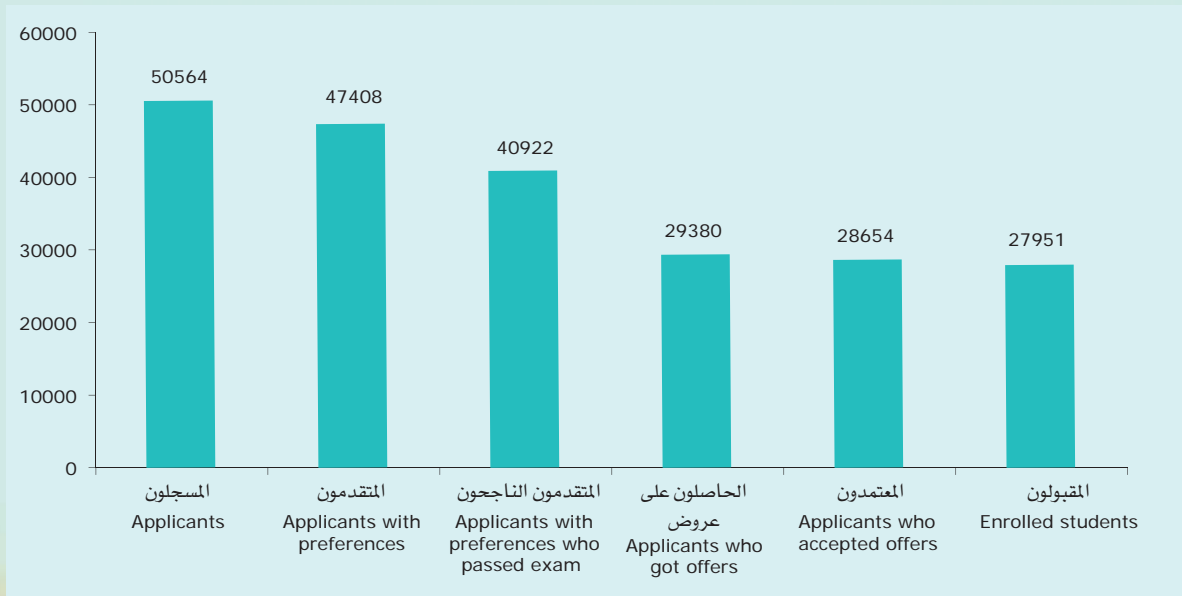
جدول (9) Table

جميع فئات الطلبة العُمانيين وفقا لمراحل عملية القبول الموحد حسب الوضع في تاريخ 2012/01/24 م  
Number of all Omani applicants according to HEAC admission stages (24/01/2012)

الحالة	ذكور Male	إناث Female	المجموع Total	Status
المسجلون	23823	26741	50564	Applicants
النفقة الحكومية				Public Funded Programs
المتقدمون	21245	26163	47408	Applicants with preferences
المتقدمون الناجحون	16756	24166	40922	Applicants with preferences who passed exam
الحاصلون على عروض	13357	16023	29380	Applicants who got offers
المعتمدون	12973	15681	28654	Applicants who accepted offers
المقبولون	12612	15339	27951	Enrolled students
نسبة المقبولين من المسجلين	52.9%	57.4%	55.3%	Enrolled students as percentage of all applicants
نسبة جميع المقبولين من المتقدمين الناجحين	75.3%	63.5%	68.3%	Enrolled students as percentage of all applicants with preferences who passed exam

شكل (8) Chart

جميع فئات الطلبة العُمانيين وفقا لمراحل عملية القبول الموحد  
Number of all Omani applicants according to HEAC admission stages





جدول (10) Table (10)

المسجلون \* حسب فئات الطلبة والنوع

Applicants\* according to their categories and gender

Applicants Categories	النسبة Percentage	المجموع Total	إناث Female	ذكور Male	فئات الطلبة
Social welfare	9.5%	4799	2761	2038	الضمان الإجتماعي
Low income**	47.8%	24193	13304	10889	الدخل المحدود **
Others	42.7%	21572	10676	10896	طلبة آخرون
<b>Total</b>	<b>100%</b>	<b>50564</b>	<b>26741</b>	<b>23823</b>	<b>المجموع</b>

\* العدد يشمل كل من سجل في نظام القبول الموحد سواء من داخل السلطنة أو خارجها.

\*The number includes all applicants, whether from inside or outside the Sultanate.

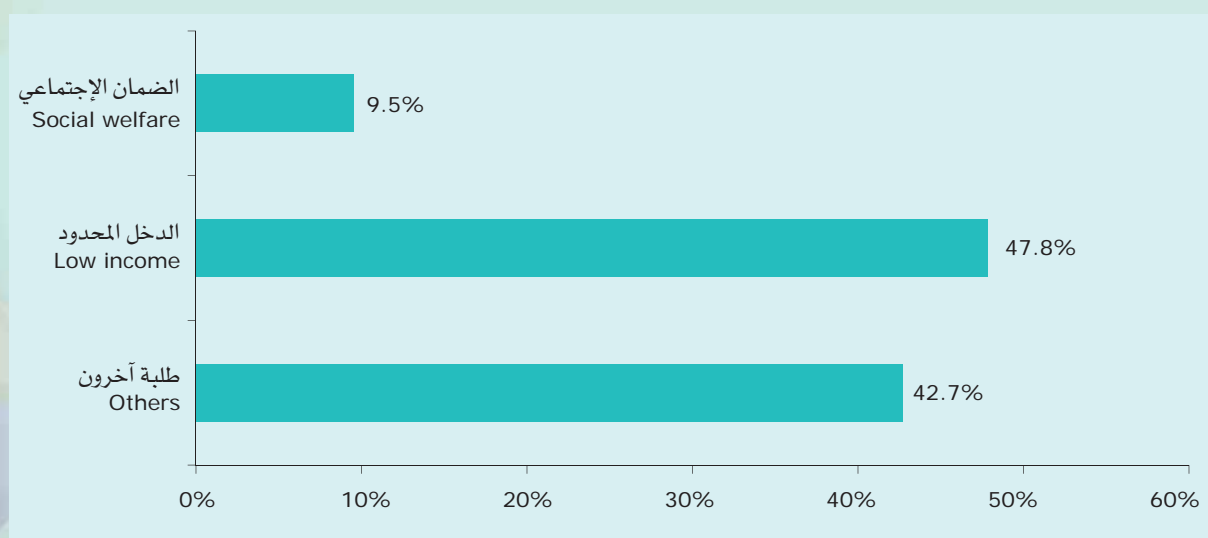
\*\* هذا البيان يشير إلى عدد الطلبة الذين سجلوا أنفسهم من فئة الدخل المحدود ولكن ليس هناك ما يثبت بأنهم فعلا من هذه الفئة باستثناء أولئك الذين تم قبولهم في برامج البعثات الداخلية والذين قدموا الإثباتات اللازمة في الجامعات أو الكليات الخاصة. وهذا العدد يعكس البيانات الموجودة بالنظام حسب البيانات المسجلة من قبل هؤلاء الطلبة.

\*\*This data reflects the number of applicants who registered themselves as low income. However, the evidence of their status was not required at the application stage. Evidence was required at the enrollment stage for internal scholarships programs.

شكل (9) Chart (9)

التوزيع النسبي للمسجلين حسب فئات الطلبة

Percentage of applicants according to their categories





جدول (11) Table

المتقدمون الناجحون حسب فئات الطلبة والنوع

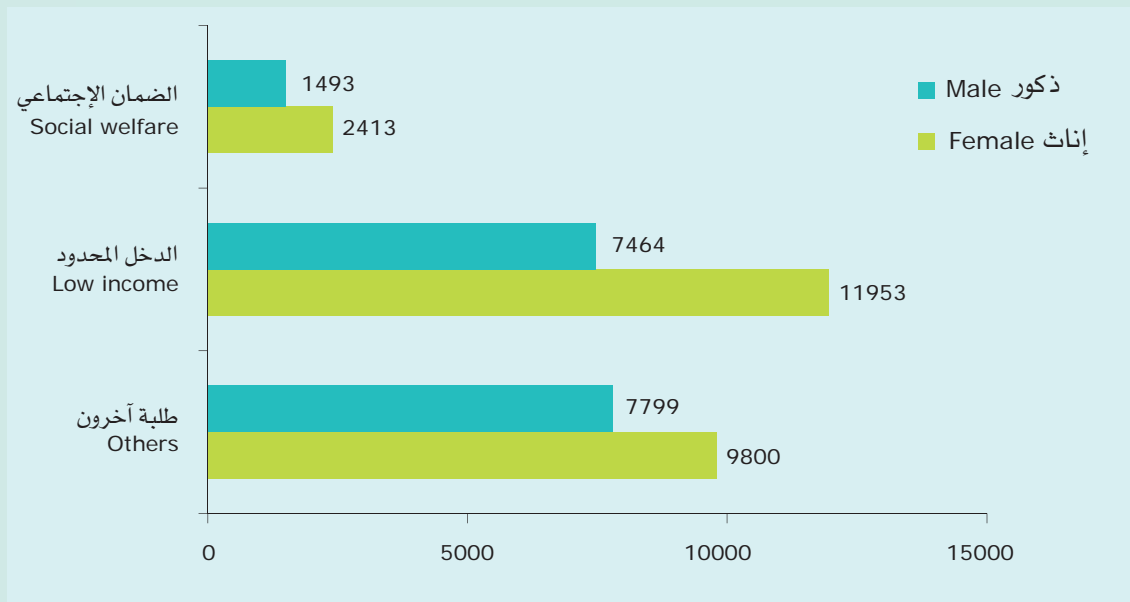
Applicants who passed exam with preferences according to their categories and gender

Applicants Categories	النسبة Percentage	المجموع Total	إناث Female	ذكور Male	فئات الطلبة
Social welfare	9.5%	3906	2413	1493	الضمان الإجتماعي
Low income	47.5%	19417	11953	7464	الدخل المحدود
Others	43.0%	17599	9800	7799	طلبة آخرون
Total	100%	40922	24166	16756	المجموع

شكل (10) Chart

المتقدمون الناجحون حسب فئات الطلبة والنوع

Applicants who passed exam with preferences according to their categories and gender





جدول (12) Table (12)

الحاصلون على عروض حسب فئات الطلبة والنوع

Applicants who got offers according to their categories and gender

Applicants Categories	النسبة Percentage	المجموع Total	إناث Female	ذكور Male	فئات الطلبة
Social welfare	10.0%	2918	1539	1379	الضمان الاجتماعي
Low income	43.6%	12820	7195	5625	الدخل المحدود
Others	46.4%	13642	7289	6353	طلبة آخرون
<b>Total</b>	<b>100%</b>	<b>29380</b>	<b>16023</b>	<b>13357</b>	<b>المجموع</b>

جدول (13) Table (13)

المعتمدون حسب فئات الطلبة والنوع

Applicants who accepted offers according to their categories and gender

Applicants Categories	النسبة Percentage	المجموع Total	إناث Female	ذكور Male	فئات الطلبة
Social welfare	9.9%	2832	1503	1329	الضمان الاجتماعي
Low income	43.5%	12462	7034	5428	الدخل المحدود
Others	46.6%	13360	7144	6216	طلبة آخرون
<b>Total</b>	<b>100%</b>	<b>28654</b>	<b>15681</b>	<b>12973</b>	<b>المجموع</b>

جدول (14) Table (14)

المقبولون حسب فئات الطلبة والنوع

Enrolled students according to their categories and gender

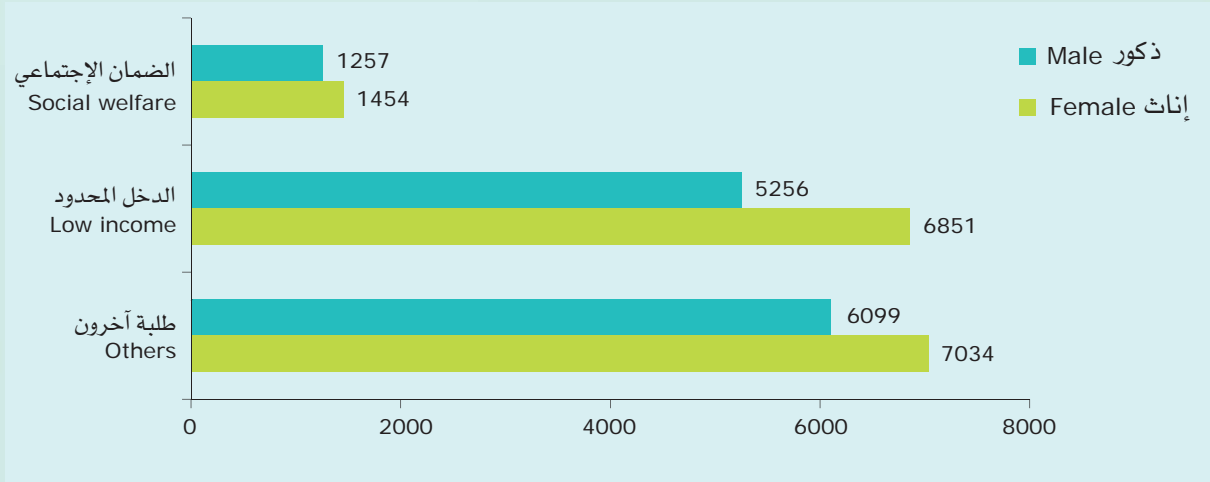
Applicants Categories	النسبة Percentage	المجموع Total	إناث Female	ذكور Male	فئات الطلبة
Social welfare	9.7%	2711	1454	1257	الضمان الاجتماعي
Low income	43.3%	12107	6851	5256	الدخل المحدود
Others	47.0%	13133	7034	6099	طلبة آخرون
<b>Total</b>	<b>100%</b>	<b>27951</b>	<b>15339</b>	<b>12612</b>	<b>المجموع</b>



شكل (11) Chart

المقبولون حسب فئات الطلبة والنوع

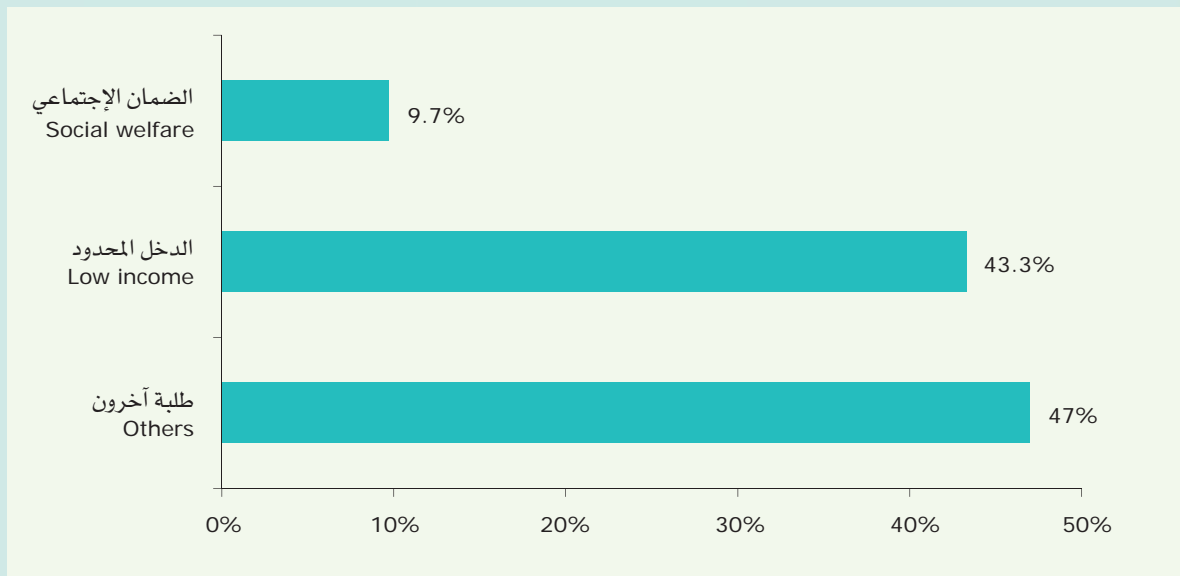
Enrolled students according to their categories and gender



شكل (12) Chart

التوزيع النسبي للمقبولين حسب فئات الطلبة

Percentage of enrolled students according to their categories







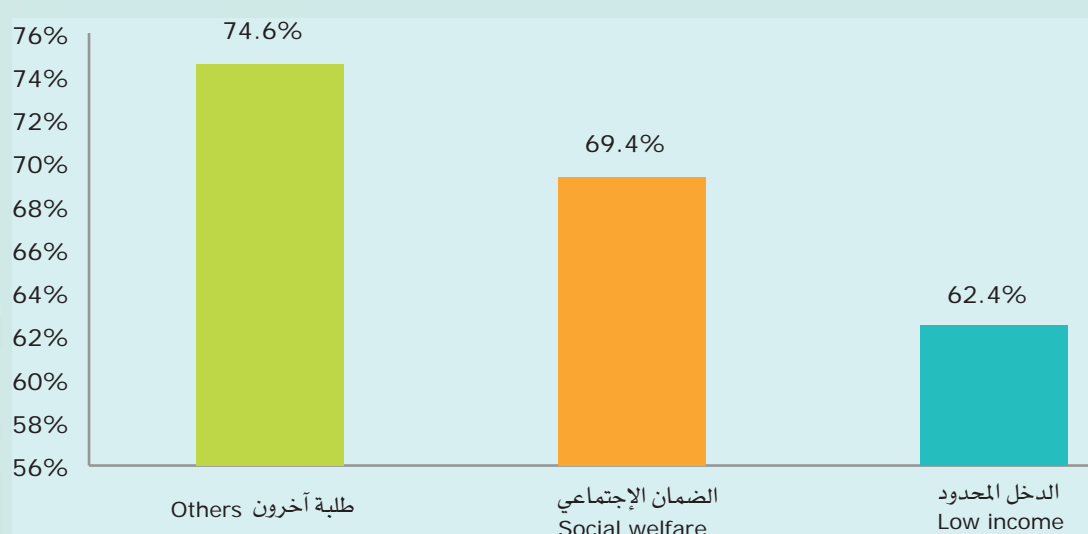
جدول (15) Table (15)

النسبة المئوية للمقبولين من فئة ما إلى المتقدمين الناجحين من تلك الفئة حسب الوضع في تاريخ 2012/01/24 م  
Enrolled students from a category as percentage of all applicants from that category who passed exam with preferences (24/01/2012)

Applicants Categories	النسبة %	المقبولون Enrolled students	المتقدمون الناجحون applicants who passed exam	فئات الطلبة
Social welfare	69.4%	2711	3906	ضمان اجتماعي
Low income	62.4%	12107	19417	دخل محدود
Others	74.6%	13133	17599	طلبة آخرون
Applicants enrolled as percentage of all applicants who passed exam with preferences	68.3%	27951	40922	نسبة إجمالي المقبولين من المتقدمين الناجحين

شكل (13) Chart (13)

النسبة المئوية للمقبولين من فئة ما إلى المتقدمين الناجحين من تلك الفئة حسب الوضع في تاريخ 2012/01/24 م  
Enrolled students from a category as percentage of all applicants from that category who passed exam with preferences(24/01/2012)





جدول (16) Table

المعتمدون للمقاعد الحكومية والبعثات والمنح حسب النوع

Applicants who accepted offers for the public seats, scholarships and grants according to gender

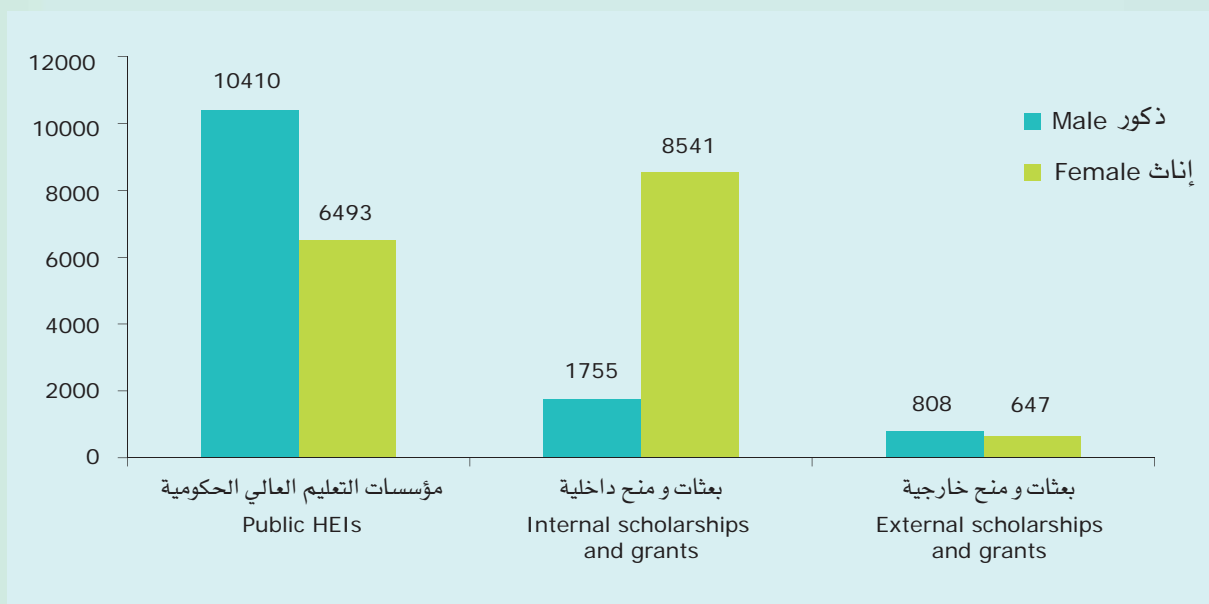
Public seats, scholarships and grants	النسبة %	المجموع Total	إناث Female	ذكور Male	المقاعد الحكومية والبعثات والمنح
<b>Public HEIs</b>					<b>مؤسسات التعليم العالي الحكومية</b>
Technical Colleges	37.9%	10849	3220	7629	الكليات التقنية
Sultan Qaboos University	10.9%	3113	1588	1525	جامعة السلطان قابوس
Colleges of Applied Sciences	7.6%	2182	1150	1032	كليات العلوم التطبيقية
Institutes of Health	2.1%	613	466	147	المعاهد الصحية
Institute of Shari'a Sciences	0.5%	146	69	77	معهد العلوم الشرعية
Total	59.0%	16903	6493	10410	المجموع
<b>Internal scholarships</b>					<b>بعثات داخلية</b>
Social welfare	5.5%	1578	868	710	ضمان اجتماعي
Low income	2.4%	688	348	340	دخل محدود
Full Public	27.2%	7696	7068	628	كاملة عامة
Total	35.1%	9962	8284	1678	المجموع
<b>Internal grants</b>					<b>منح داخلية</b>
Internal full grants	0.1%	122	110	12	منح داخلية كاملة
Public grants	0.7%	213	147	65	منح عامة
Total	0.8%	334	257	77	المجموع
<b>External scholarships</b>					<b>بعثات خارجية</b>
Full	4.9%	1408	608	800	كاملة
Total	4.9%	1408	608	800	المجموع
<b>External grants</b>					<b>منح خارجية</b>
Full	0.1%	27	20	7	كاملة
Partial	0.1%	20	19	1	جزئية
Total	0.2%	47	39	8	المجموع
Grand Total	100%	28654	15681	12973	المجموع الكلي



شكل (14) Chart

المعتمدون للمقاعد الحكومية والبعثات والمنح حسب النوع

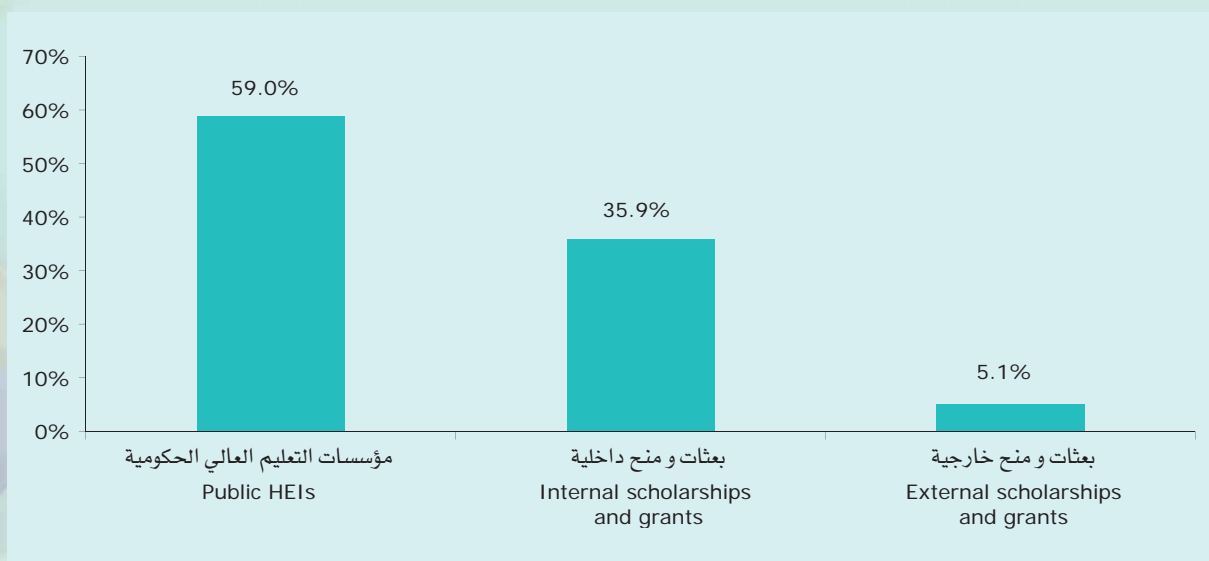
Applicants who accepted offers for the public seats, scholarships and grants according to gender



شكل (15) Chart

التوزيع النسبي للمعتمدين حسب المقاعد الحكومية والبعثات والمنح

Percentage of applicants who accepted offers according to public seats, scholarships and grants





جدول (17) Table

المقبولون في برامج المقاعد الحكومية والبعثات والمنح حسب النوع

Enrolled students for the public seats, scholarships and grants according to gender

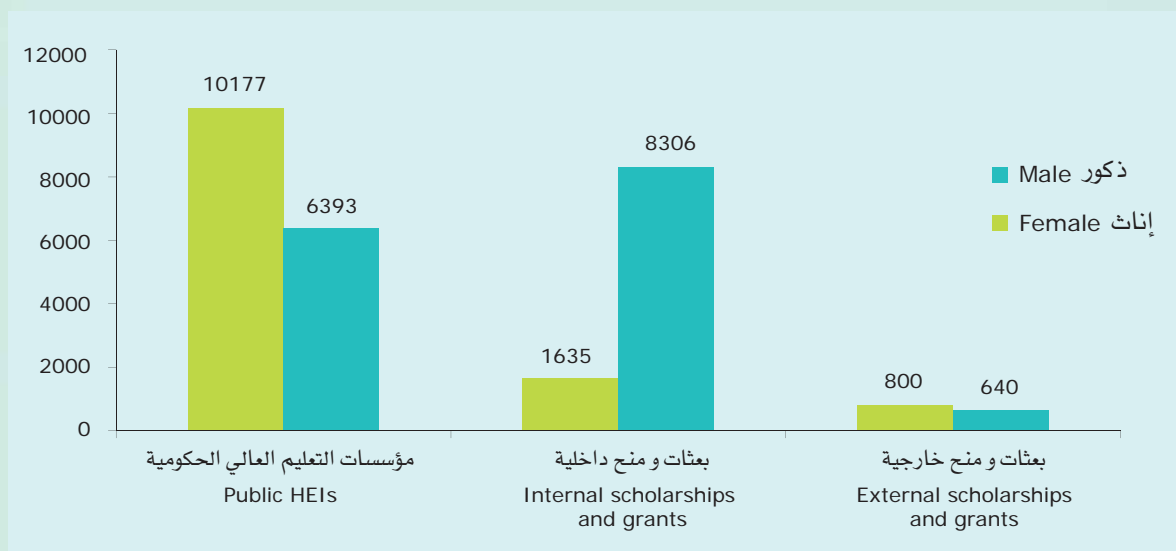
المقاعد الحكومية والبعثات والمنح	ذكور Male	إناث Female	المجموع Total	النسبة %	Public seats, scholarships and grants
<b>مؤسسات التعليم العالي الحكومية</b>					
الكلية التقنية	7462	3162	10624	38.0%	Technical Colleges
جامعة السلطان قابوس	1523	1584	3107	11.1%	Sultan Qaboos University
كليات العلوم التطبيقية	976	1118	2094	7.5%	Colleges of Applied Sciences
المعاهد الصحية	144	461	605	2.2%	Institutes of Health
معهد العلوم الشرعية	72	68	140	0.5%	Institute of Shari'a Sciences
<b>المجموع</b>	<b>10177</b>	<b>6393</b>	<b>16570</b>	<b>59.3%</b>	<b>Total</b>
<b>بعثات داخلية</b>					
ضمان اجتماعي	660	835	1495	5.3%	Social welfare
دخل محدود	286	324	610	2.2%	Low income
كاملة عامة	612	6917	7529	26.9%	Full Public
<b>المجموع</b>	<b>1558</b>	<b>8076</b>	<b>9634</b>	<b>34.4%</b>	<b>Total</b>
<b>منح داخلية</b>					
منح داخلية كاملة	12	105	117	0.4%	Internal full grants
منح عامة	65	125	190	0.7%	Public grants
<b>المجموع</b>	<b>77</b>	<b>230</b>	<b>307</b>	<b>1.1%</b>	<b>Total</b>
<b>بعثات خارجية</b>					
كاملة	792	602	1394	5.0%	Full
<b>المجموع</b>	<b>792</b>	<b>602</b>	<b>1394</b>	<b>5.0%</b>	<b>Total</b>
<b>منح خارجية</b>					
كاملة	7	20	27	0.1%	Full
جزئية	1	18	19	0.1%	Partial
<b>المجموع</b>	<b>8</b>	<b>38</b>	<b>46</b>	<b>0.2%</b>	<b>Total</b>
<b>المجموع الكلي</b>	<b>12612</b>	<b>15339</b>	<b>27951</b>	<b>100%</b>	<b>Grand Total</b>



شكل (16) Chart (16)

المقبولون في المقاعد الحكومية والبعثات والمنح حسب النوع

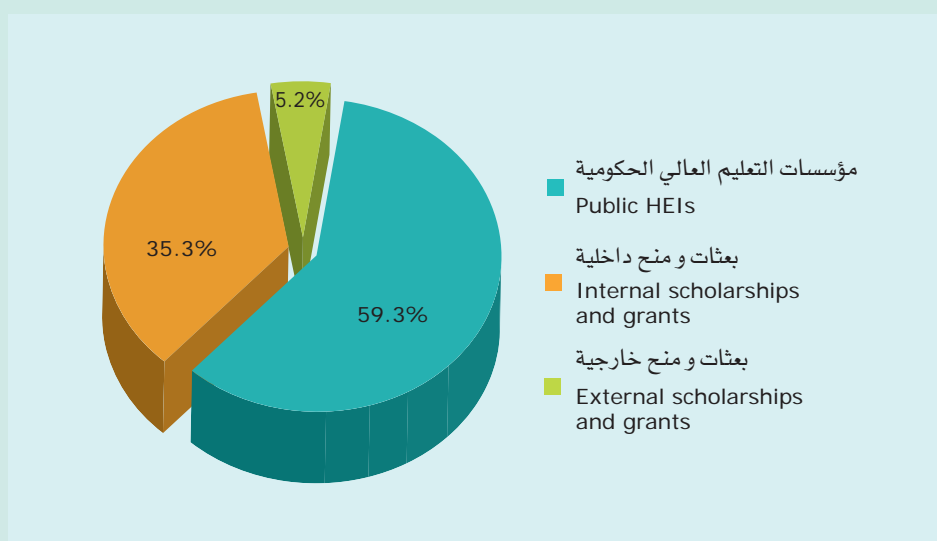
Enrolled students for the public seats, scholarships and grants according to gender



شكل (17) Chart (17)

التوزيع النسبي للمقبولين حسب المقاعد الحكومية والبعثات والمنح

Percentage of enrolled students according to public seats, scholarships and grants







جدول (18) Table

النسبة المئوية للمقبولين في برامج المقاعد الحكومية والبعثات والمنح إلى المتقدمين الناجحين حسب الوضع في تاريخ 2012/01/24 م

Enrolled students percentage to all applicants who passed exam with preferences (24/01/2012)

Public seats, scholarships and grants	النسبة Percentage	مجموع المقبولين Total of enrolled students	المقاعد الحكومية والبعثات والمنح
<b>Public HEIs</b>			<b>مؤسسات التعليم العالي الحكومية</b>
Technical Colleges	26.0%	10624	الكليات التقنية
Sultan Qaboos University	7.6%	3107	جامعة السلطان قابوس
Colleges of Applied Sciences	5.1%	2094	كليات العلوم التطبيقية
Institutes of Health	1.5%	605	المعاهد الصحية
Institute of Shari'a Sciences	0.3%	140	معهد العلوم الشرعية
<b>Total</b>	<b>40.5%</b>	<b>16570</b>	<b>المجموع</b>
<b>Internal scholarships</b>			<b>بعثات داخلية</b>
Social welfare	3.7%	1495	ضمان اجتماعي
Low income	1.5%	610	دخل محدود
Full Public	18.4%	7529	كاملة عامة
<b>Total</b>	<b>23.5%</b>	<b>9634</b>	<b>المجموع</b>
<b>Internal grants</b>			<b>منح داخلية</b>
Internal full grants	0.3%	117	منح داخلية كاملة
Public grants	0.5%	190	منح عامة
<b>Total</b>	<b>0.8%</b>	<b>307</b>	<b>المجموع</b>
<b>External scholarships</b>			<b>بعثات خارجية</b>
Full	3.4%	1394	كاملة
<b>Total</b>	<b>3.4%</b>	<b>1394</b>	<b>المجموع</b>
<b>External grants</b>			<b>منح خارجية</b>
Full	0.1%	27	كاملة
Partial	0.0%	19	جزئية
<b>Total</b>	<b>0.1%</b>	<b>46</b>	<b>المجموع</b>
<b>Grand Total</b>	<b>68.3%</b>	<b>27951</b>	<b>المجموع الكلي</b>

\* تم احتساب نسبة المقبولين في المقاعد الحكومية والبعثات والمنح من إجمالي المتقدمين الناجحين وهو 40922

\* The ratio is calculated as the number of enrolled students divided by 40922 which represents the number of all applicants who passed exam with preferences.



جدول (19) Table

المقبولون في البعثات والمنح الداخلية حسب المؤسسة التعليمية والنوع

Enrolled students at internal scholarships and grants according to HEIs and gender

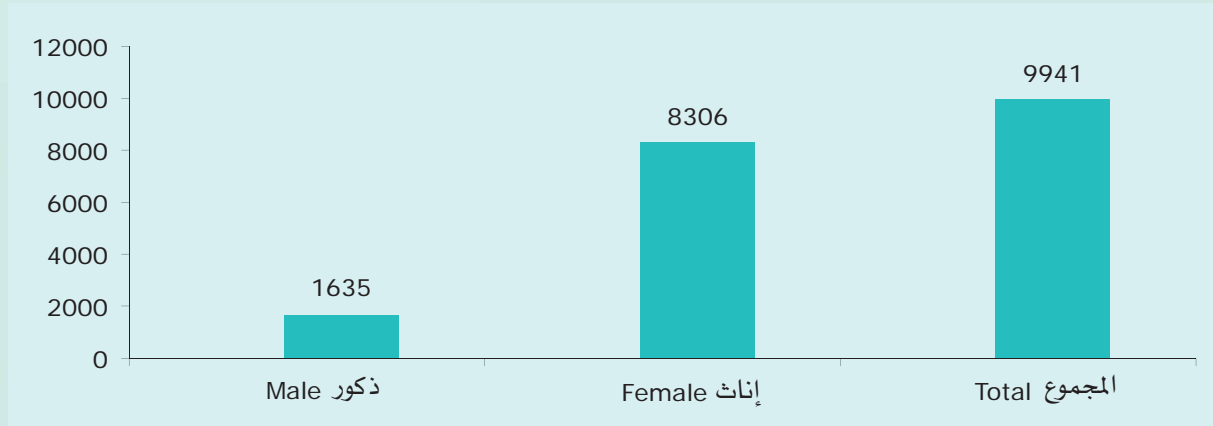
HEI	النسبة Percentage	المجموع Total	إناث Female	ذكور Male	المؤسسة التعليمية
University of Nizwa	16.8%	1667	1509	158	جامعة نزوى
Sohar University	16.5%	1645	1386	259	جامعة صحار
Al Sharqiyah University	6.9%	681	597	84	جامعة الشرقية
Caledonian College of Engineering	6.8%	676	496	180	كلية كاليديونيان الهندسية
Dhofar University	6.0%	601	550	51	جامعة ظفار
Buraimi University	6.0%	595	479	116	جامعة البريمي
Middle East College of Information Technology	5.9%	588	511	77	كلية الشرق الأوسط لتقنية المعلومات
Modern College of Business and Science	3.7%	372	333	39	الكلية الحديثة للتجارة والعلوم
International Maritime College Oman	3.6%	354	254	100	كلية عمان البحرية الدولية
Oman Medical College	3.1%	312	299	13	كلية عمان الطبية
Mazoon College	2.5%	249	216	33	كلية مزون
International College of Engineering & Management	2.3%	232	106	126	كلية الدولية للهندسة والإدارة
Al- Buraimi College	2.3%	230	195	35	كلية البريمي
Scientific College of Design	2.1%	210	208	2	الكلية العلمية للتصميم
Sur University College	1.8%	182	147	35	كلية صور الجامعية
Private Universities and Colleges	1.7%	169	107	62	الجامعات والكليات الخاصة
Al-Zahra College for Women	1.7%	167	167	0	كلية الزهراء للبنات
Majan College	1.6%	163	123	40	كلية مجان
Oman College of Management and Technology	1.6%	156	135	21	كلية عمان للإدارة والتكنولوجيا
Gulf College	1.3%	132	58	74	كلية الخليج
Waljat Colleges of Applied Science	1.2%	123	94	29	كليات ولجات للعلوم التطبيقية
Oman Tourism College	1.1%	108	61	47	كلية عمان للسياحة
College of Banking and Financial Studies	1.1%	108	86	22	كلية الدراسات المالية والمصرفية
German University of Technology in Oman	0.8%	78	73	5	الجامعة الألمانية للتكنولوجيا في عمان
Oman Dental College	0.6%	62	57	5	كلية عمان لطب الأسنان
Bayan College	0.4%	41	40	1	كلية البيان
Muscat College	0.4%	40	19	21	كلية مسقط
<b>Total</b>	<b>100%</b>	<b>9941</b>	<b>8306</b>	<b>1635</b>	<b>المجموع</b>



شكل (18) Chart

المقبولون في البعثات والمنح الداخلية حسب النوع

Enrolled students at internal scholarships and grants according to gender



جدول (20) Table

المقبولون حسب التخصص العام والنوع

Enrolled students according to major and gender

Major	النسبة Percentage	المجموع Total	إناث Female	ذكور Male	التخصص العام
Engineering	30.2%	8449	3141	5308	هندسة
Business Administration	24.1%	6731	4113	2618	علوم إدارية
Information Technology	22.0%	6147	3854	2293	تقنية المعلومات
Social Studies/Art	3.8%	1051	739	312	آداب/علوم إنسانية
Medicine and Health	5.5%	1531	1189	342	طب وعلوم صحية
Science	7.2%	2022	977	1045	علوم
Sharyi'a and Law	1.2%	349	171	178	حقوق وشرعية
Agriculture & Marine & Vat	2.1%	581	330	251	علوم زراعية وبحرية وبيطرة
Education	1.2%	345	181	164	تربية
Design	2.2%	613	557	56	تصميم
Electronics	0.0%	5	4	1	إلكترونيات
Foundation Year*	0.5%	127	83	44	سنة تأسيسية *
<b>Total</b>	<b>100%</b>	<b>27951</b>	<b>15339</b>	<b>12612</b>	<b>المجموع</b>

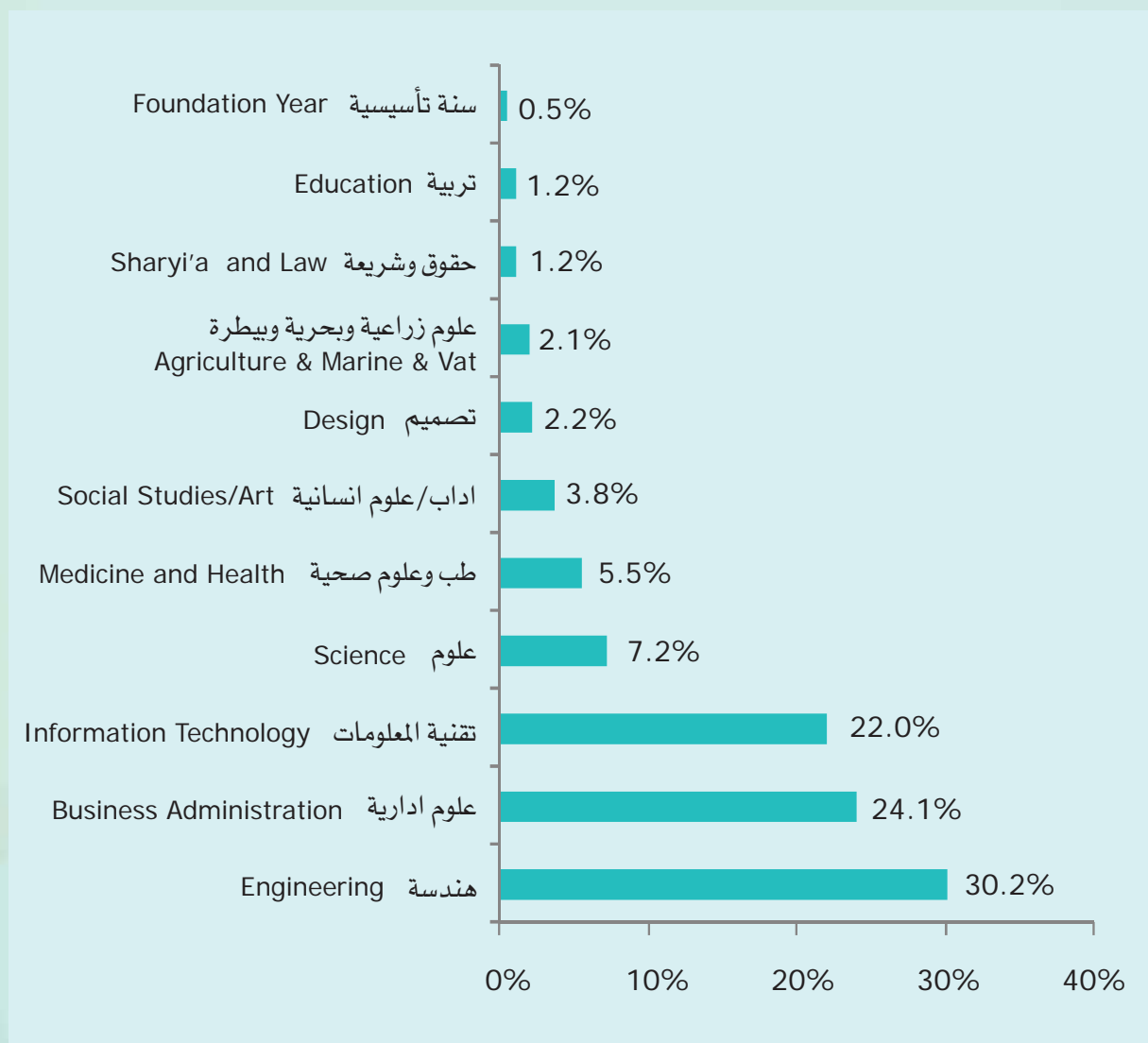
\*Foundation Year:  
it is the preparatory year that precede the first year

\* السنة التأسيسية:  
هي السنة التحضيرية التي تسبق البرنامج الدراسي



شكل (19) Chart

المقبولون حسب التخصص العام والنوع  
Enrolled students according to major and gender





جدول (21) Table

المعتمدون حسب المؤهل المطلوب والنوع

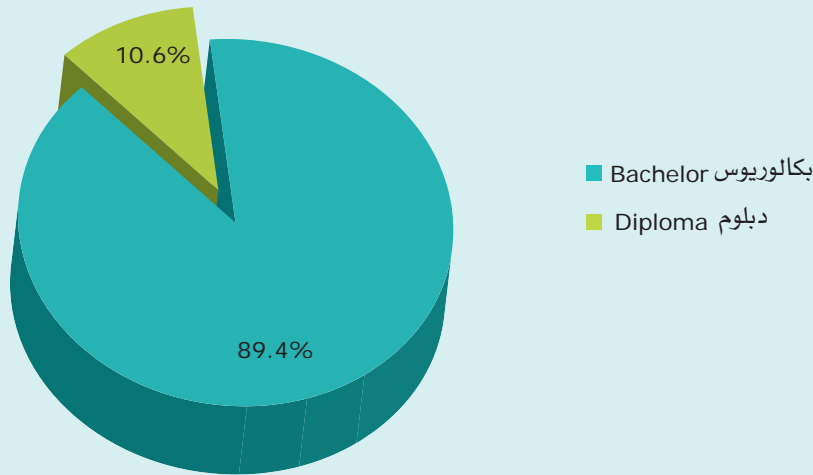
Applicants who accepted offers according to required qualification and gender

المؤهل	ذكور Male	إناث Female	المجموع Total	النسبة Percentage	Qualification
بكالوريوس	11692	13929	25621	89.4%	Bachelor
دبلوم	1281	1752	3033	10.6%	Diploma
المجموع	12973	15681	28654	100%	Total

شكل (20) Chart

المعتمدون حسب المؤهل المطلوب

Applicants who accepted offers according to required qualification



جدول (22) Table

المقبولون حسب المؤهل المطلوب والنوع

Enrolled students according to required qualification and gender

المؤهل	ذكور Male	إناث Female	المجموع Total	النسبة Percentage	Qualification
بكالوريوس	11442	13666	25108	89.8%	Bachelor
دبلوم	1170	1673	2843	10.2%	Diploma
المجموع	12612	15339	27951	100%	Total

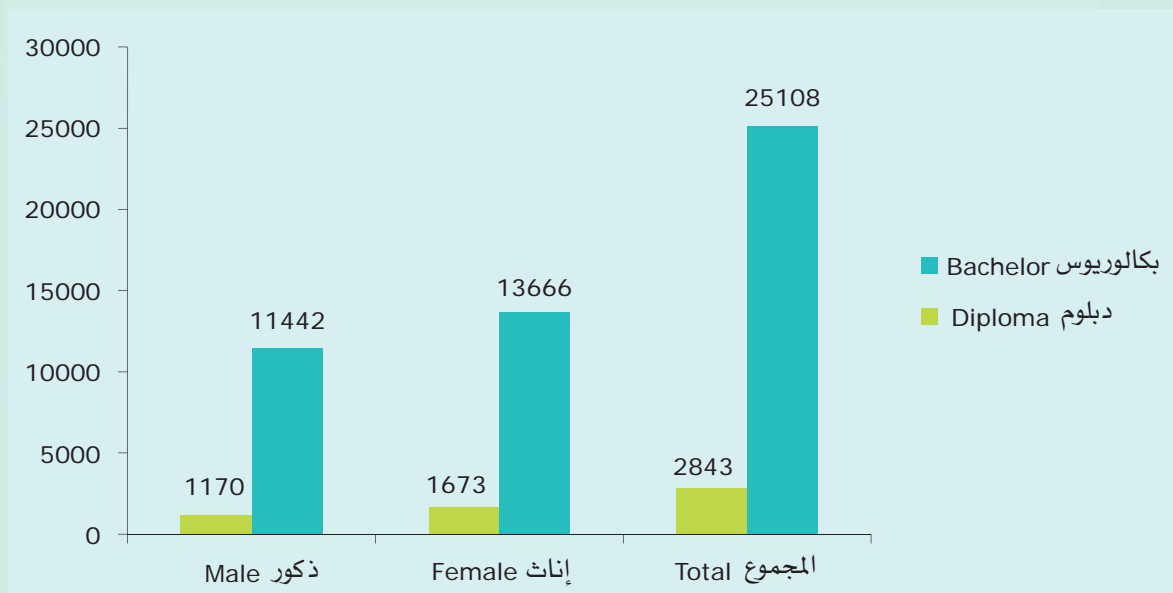




شكل (21) Chart

المقبولون حسب المؤهل المطلوب والنوع

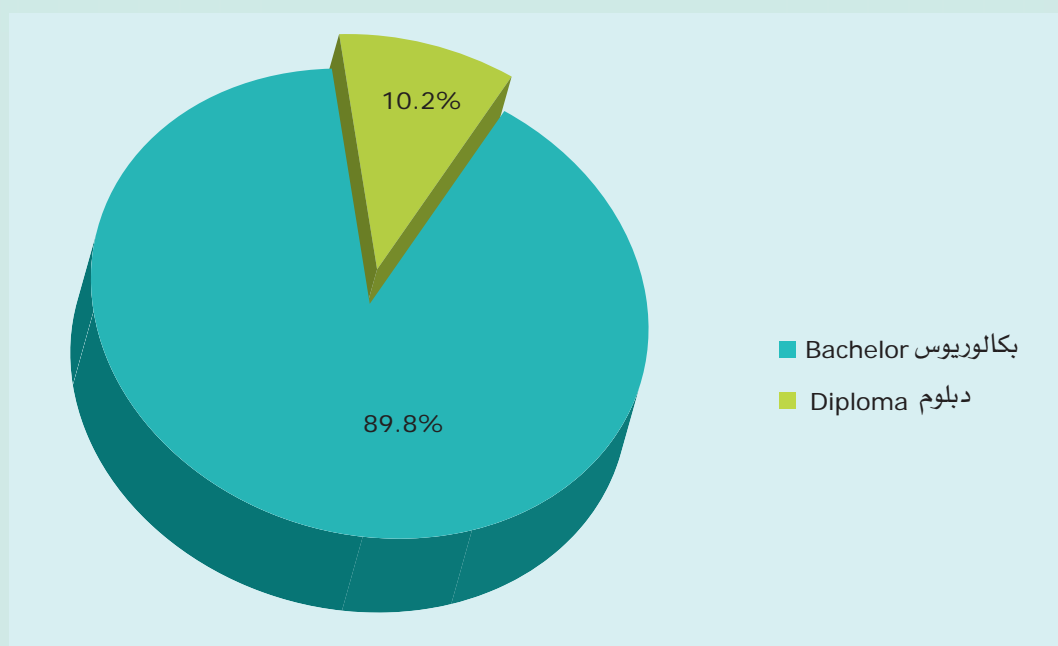
Enrolled students according to required qualification and gender



شكل (22) Chart

المقبولون حسب المؤهل المطلوب

Enrolled students according to required qualification





جدول (23) Table

المسجلون حسب المحافظات والنوع

Applicants according to governorates and gender

Governorates	النسبة Percentage	المجموع Total	إناث Female	ذكور Male	المحافظات
Muscat	16.8%	8485	4366	4119	مسقط
North Batinah	22.5%	11376	6025	5351	الباطنة شمال
South Batinah	13.1%	6639	3722	2917	الباطنة جنوب
Musandam	0.9%	459	252	207	مسندم
Al-Buraimi	2.4%	1199	582	617	البريمي
Dhahira	6.8%	3435	1904	1531	الظاهرة
Dakhiliya	13.5%	6809	3610	3199	الداخلية
North Sharqiya	7.2%	3635	1944	1691	الشرقية شمال
South Sharqiya	8.0%	4062	2130	1932	الشرقية جنوب
Wosta	0.8%	400	175	225	الوسطى
Dhofar	8.0%	4040	2018	2022	ظفار
Unknown *	0.0%	25	13	12	غير محدد*
<b>Total</b>	<b>100%</b>	<b>50564</b>	<b>26741</b>	<b>23823</b>	<b>المجموع</b>

\* الطلبة العمانيين الحاصلين على شهادة معادلة لدبلوم التعليم العام من خارج السلطنة ولم يحددوا اسم المحافظة

\* Omani students who obtained General Education Diploma or its equivalent from abroad.



جدول (24) Table

المتقدمون الناجحون حسب المحافظات والنوع

Applicants with preferences who passed exam according to governorates and gender

Governorates	النسبة Percentage	المجموع Total	إناث Female	ذكور Male	المحافظات
Muscat	17.0%	6960	4020	2940	مسقط
North Batinah	19.7%	8046	5169	2877	الباطنة شمال
South Batinah	13.2%	5425	3428	1997	الباطنة جنوب
Musandam	1.1%	433	246	187	مسندم
Al-Buraimi	2.0%	825	497	328	البريمي
Dhahira	7.5%	3062	1774	1288	الظاهرة
Dakhiliya	14.5%	5953	3415	2538	الداخلية
North Sharqiya	7.6%	3095	1738	1357	الشرقية شمال
South Sharqiya	8.4%	3443	1925	1518	الشرقية جنوب
Wosta	0.9%	382	169	213	الوسطى
Dhofar	8.0%	3273	1772	1501	ظفار
Unknown *	0.1%	25	13	12	غير محدد*
<b>Total</b>	<b>100%</b>	<b>40922</b>	<b>24166</b>	<b>16756</b>	<b>المجموع</b>

\* الطلبة العمانيين الحاصلين على شهادة معادلة لدبلوم التعليم العام من خارج السلطنة ولم يحددوا اسم المحافظة

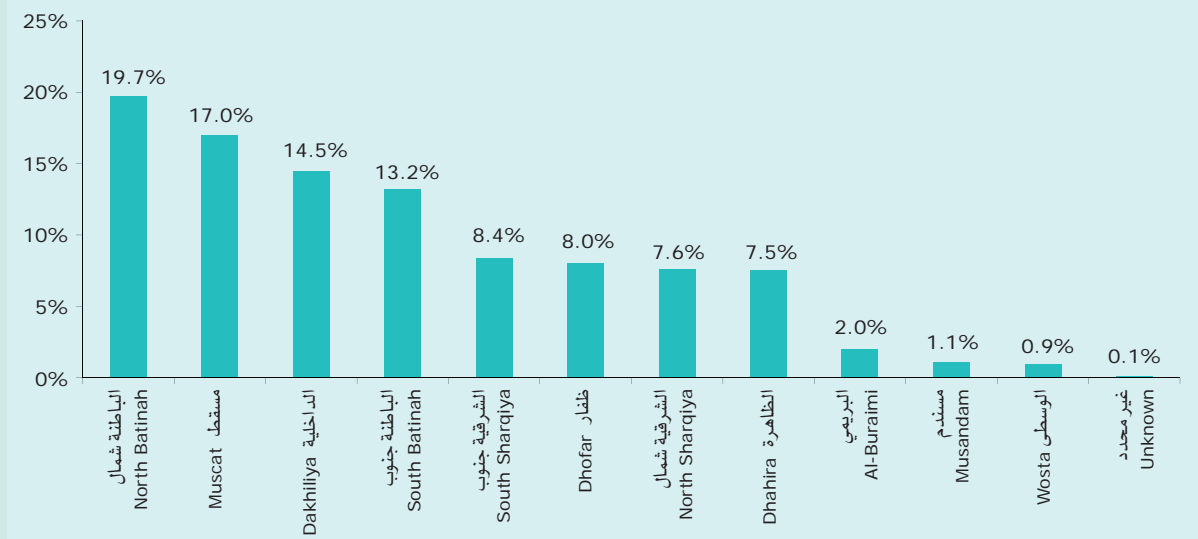
\* Omani students who obtained General Education Diploma or its equivalent from abroad.



شكل (23) Chart

النسبة المئوية للطلبة المتقدمين الناجحين حسب المحافظات

Percentage of applicants with preferences who passed exam according to governorates



جدول (24) Table

الحاصلون على عروض حسب المحافظات والنوع

Applicants who got offers according to governorates and gender

Governorates	النسبة Percentage	المجموع Total	إناث Female	ذكور Male	المحافظات
Muscat	16.6%	4875	2688	2187	مسقط
North Batinah	19.0%	5569	3236	2333	الباطنة شمال
South Batinah	12.7%	3748	2311	1437	الباطنة جنوب
Musandam	1.2%	351	178	173	مسندم
Al-Buraimi	2.0%	585	280	305	البريمي
Dhahira	7.7%	2272	1249	1023	الظاهرة
Dakhiliya	14.7%	4317	2410	1907	الداخلية
North Sharqiya	7.7%	2252	1187	1065	الشرقية شمال
South Sharqiya	9.0%	2653	1319	1334	الشرقية جنوب
Wosta	1.0%	294	94	200	الوسطى
Dhofar	8.3%	2439	1058	1381	ظفار
Unknown *	0.1%	25	13	12	غير محدد *
<b>Total</b>	<b>100%</b>	<b>29380</b>	<b>16023</b>	<b>13357</b>	<b>المجموع</b>

\* الطلبة العمانيين الحاصلين على شهادة معادلة لـ دبلوم التعليم العام من خارج السلطنة ولم يحددوا اسم المحافظة

\* Omani students who obtained General Education Diploma or its equivalent from abroad.



جدول (25) Table (25)

المعتمدون حسب المحافظات والنوع

Applicants who accepted offers according to governorates and gender

Governorates	النسبة Percentage	المجموع Total	إناث Female	ذكور Male	المحافظات
Muscat	16.7%	4771	2639	2132	مسقط
North Batinah	19.0%	5453	3181	2272	الباطنة شمال
South Batinah	12.9%	3706	2279	1427	الباطنة جنوب
Musandam	1.1%	308	161	147	مسندم
Al-Buraimi	1.9%	552	265	287	البريمي
Dhahira	7.8%	2241	1232	1009	الظاهرة
Dakhiliya	14.8%	4252	2372	1880	الداخلية
North Sharqiya	7.8%	2229	1171	1058	الشرقية شمال
South Sharqiya	8.9%	2538	1279	1259	الشرقية جنوب
Wosta	0.9%	249	82	167	الوسطى
Dhofar	8.1%	2333	1010	1323	ظفار
Unknown *	0.1%	22	10	12	غير محدد *
<b>Total</b>	<b>100%</b>	<b>28654</b>	<b>15681</b>	<b>12973</b>	<b>المجموع</b>

\* الطلبة العمانيين الحاصلين على شهادة معادلة لدبلوم التعليم العام من خارج السلطنة ولم يحددوا اسم المحافظة

\* Omani students who obtained General Education Diploma or its equivalent from abroad.





جدول (27) Table

المقبولون حسب المحافظات والنوع

Enrolled students according to governorates and gender

Governorates	النسبة Percentage	المجموع Total	إناث Female	ذكور Male	المحافظات
Muscat	16.7%	4675	2602	2073	مسقط
North Batinah	19.2%	5357	3130	2227	الباطنة شمال
South Batinah	13.0%	3638	2237	1401	الباطنة جنوب
Musandam	1.0%	271	137	134	مسندم
Al-Buraimi	1.9%	530	252	278	البريمي
Dhahira	7.8%	2187	1206	981	الظاهرة
Dakhiliya	15.0%	4186	2326	1860	الداخلية
North Sharqiya	7.9%	2197	1155	1042	الشرقية شمال
South Sharqiya	8.6%	2414	1239	1175	الشرقية جنوب
Wosta	0.7%	208	63	145	الوسطى
Dhofar	8.1%	2265	981	1284	ظفار
Unknown *	0.1%	23	11	12	غير محدد *
<b>Total</b>	<b>100%</b>	<b>27951</b>	<b>15339</b>	<b>12612</b>	<b>المجموع</b>

\* الطلبة العمانيين الحاصلين على شهادة معادلة لدبلوم التعليم العام من خارج السلطنة ولم يحددوا اسم المحافظة

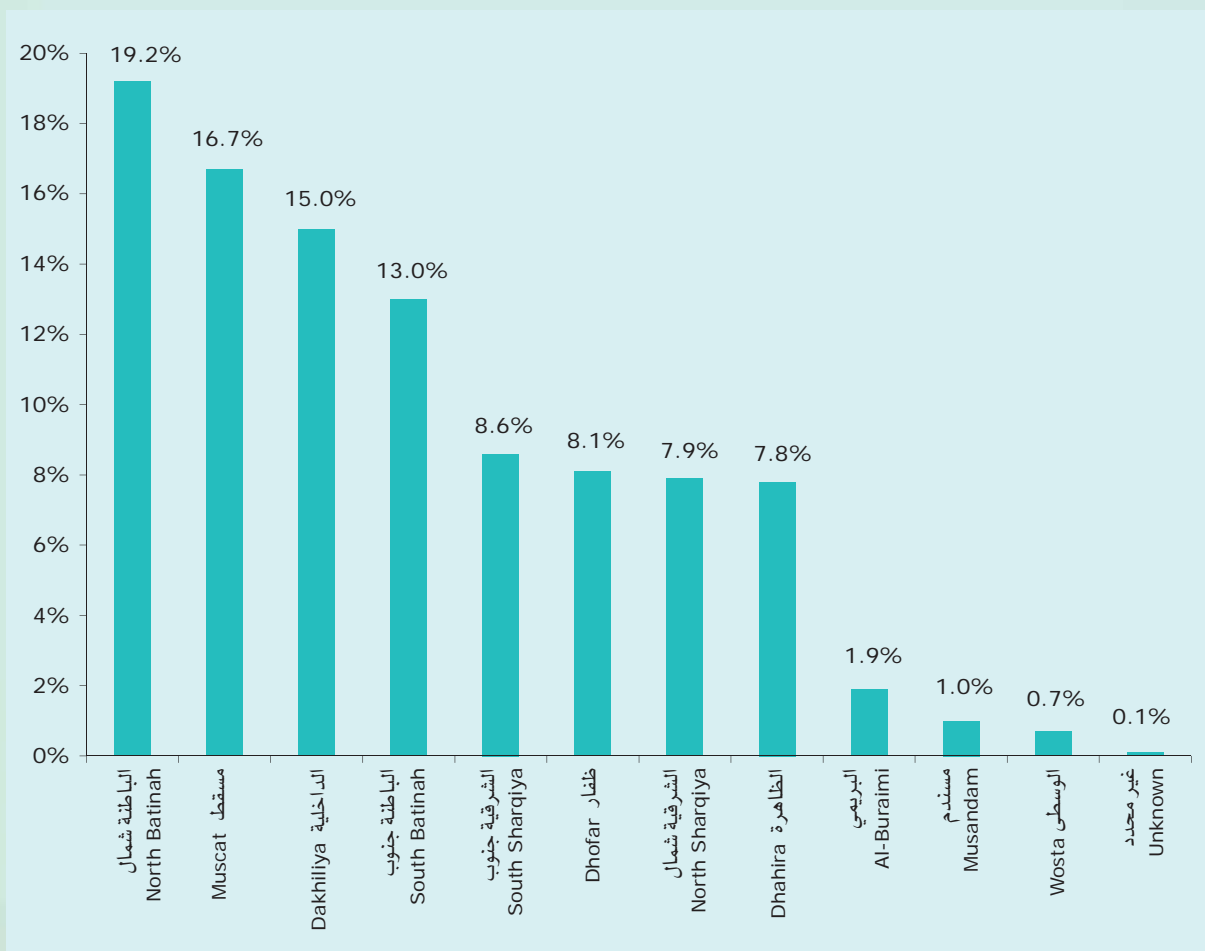
\* Omani students who obtained General Education Diploma or its equivalent from abroad.



شكل (24) Chart

النسبة المئوية للطلبة المقبولين حسب المحافظات

Percentage of enrolled students according to governorates

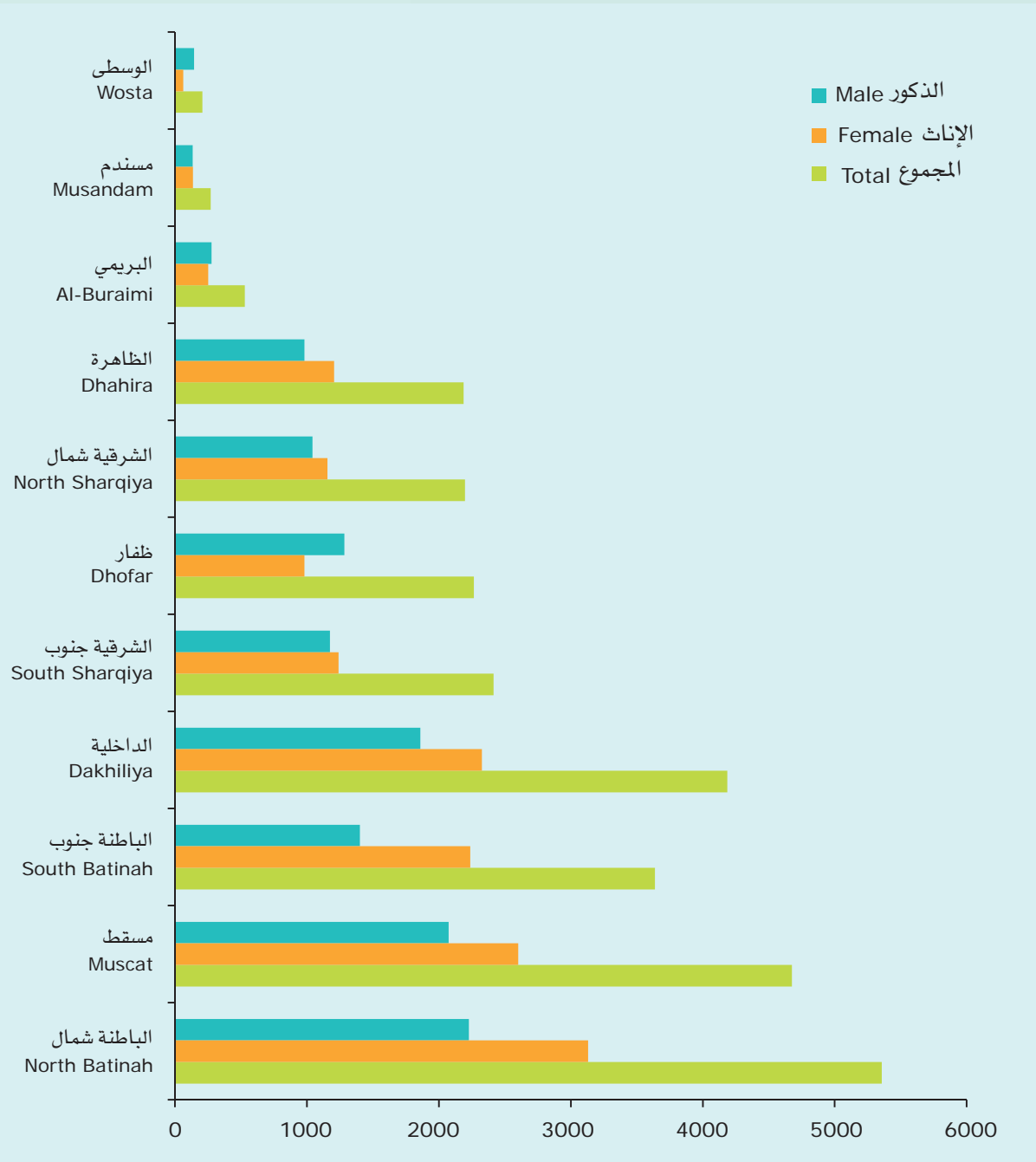




شكل (25) Chart

المقبولون حسب المحافظات والنوع

Enrolled students according to governorates and gender





جدول (28) Table (28)

النسبة المئوية للمقبولين من محافظة ما إلى الحاصلين على عروض من تلك المحافظة

Enrolled students according to governorate as percentage of all applicants who got offers from that governorates

Governorates	النسبة Percentage	المقبولون Enrolled students	الحاصلون على عروض Applicants who got offers	المحافظات
Muscat	95.9%	4675	4875	مسقط
North Batinah	96.2%	5357	5569	الباطنة شمال
South Batinah	97.1%	3638	3748	الباطنة جنوب
Musandam	77.2%	271	351	مسندم
Al-Buraimi	90.6%	530	585	البريمي
Dhahira	96.3%	2187	2272	الظاهرة
Dakhiliya	97.0%	4186	4317	الداخلية
North Sharqiya	97.6%	2197	2252	الشرقية شمال
South Sharqiya	91.0%	2414	2653	الشرقية جنوب
Wosta	70.7%	208	294	الوسطى
Dhofar	92.9%	2265	2439	ظفار
Unknown *	92.0%	23	35	غير محدد *
<b>Total</b>	<b>95.1%</b>	<b>27951</b>	<b>29380</b>	<b>المجموع</b>

\* الطلبة العمانيين الحاصلين على شهادة معادلة لدبلوم التعليم العام من خارج السلطنة ولم يحددوا اسم المحافظة

\* Omani students who obtained General Education Diploma or its equivalent from abroad.



جدول (29) Table

النسبة المئوية للطلبة المقبولين من محافظة ما إلى المتقدمين الناجحين من تلك المحافظة

Enrolled students according to governorate as percentage of all applicants with preferences who passed exam from that governorate

Governorates	نسبة المقبولين من المتقدمين الناجحين	نسبة المقبولين من خريجي دبلوم التعليم العام	المقبولون	المتقدمون الناجحون	خريجو دبلوم التعليم العام أو ما يعادله	المحافظات
	Percentage of enrolled students from applicants with preferences who passed exam	Percentage of admitted applicants from General Education Diploma graduates or its equivalent	Enrolled students	Applicants with preferences who passed exam	General Education Diploma graduates or its equivalent	
Muscat	67.2%	63.2%	4675	6960	7395	مسقط
North Batinah	66.6%	64.4%	5357	8046	8318	الباطنة شمال
South Batinah	67.1%	65.6%	3638	5425	5548	الباطنة جنوب
Musandam	62.6%	60.8%	271	433	446	مسندم
Al-Buraimi	64.2%	62.0%	530	825	855	البريمي
Dhahira	71.4%	69.7%	2187	3062	3138	الظاهرة
Dakhiliya	70.3%	69.1%	4186	5953	6059	الداخلية
North Sharqiya	71.0%	70.1%	2197	3095	3132	الشرقية شمال
South Sharqiya	70.1%	65.2%	2414	3443	3703	الشرقية جنوب
Wosta	54.5%	48.7%	208	382	427	الوسطى
Dhofar	69.2%	63.8%	2265	3273	3550	ظفار
Unknown *	92.0%	82.1%	23	25	28	غير محدد *
Total	68.3%	65.6%	27951	40922	42599	المجموع

\* الطلبة العمانيين الحاصلين على شهادة معادلة لدبلوم التعليم العام من خارج السلطنة ولم يحددوا اسم المحافظة

\* Omani students who obtained General Education Diploma or its equivalent from abroad.

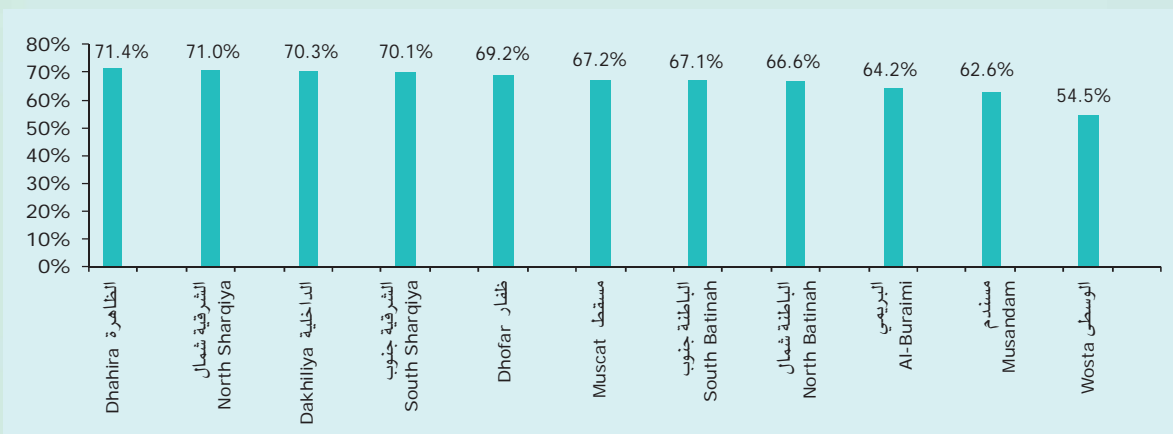




شكل (26) Chart (26)

النسبة المئوية للطلبة المقبولين من محافظة ما إلى المتقدمين الناجحين من تلك المحافظة

Enrolled students according to governorate as percentage of all applicants with preferences who passed exam from that governorate



جدول (30) Table (30)

توزيع المقبولين حسب العمر والنوع

Distribution of enrolled students according to age and gender

العمر	ذكور	إناث	المجموع	النسبة	Age
	Male	Female	Total	Percentage	
16	3	0	3	0.0%	16
17	1171	1187	2358	8.4%	17
18	9312	11062	20374	72.9%	18
19	1628	2073	3701	13.2%	19
20	309	596	905	3.2%	20
21	86	204	290	1.0%	21
22	45	113	158	0.6%	22
23	38	64	102	0.4%	23
24	17	39	56	0.2%	24
25	2	0	2	0.0%	25
26	0	0	0	0.0%	26
27*	1	0	1	0.0%	27*
28*	0	1	1	0.0%	28*
المجموع	12612	15339	27951	100%	Total

\* Handicap Students.

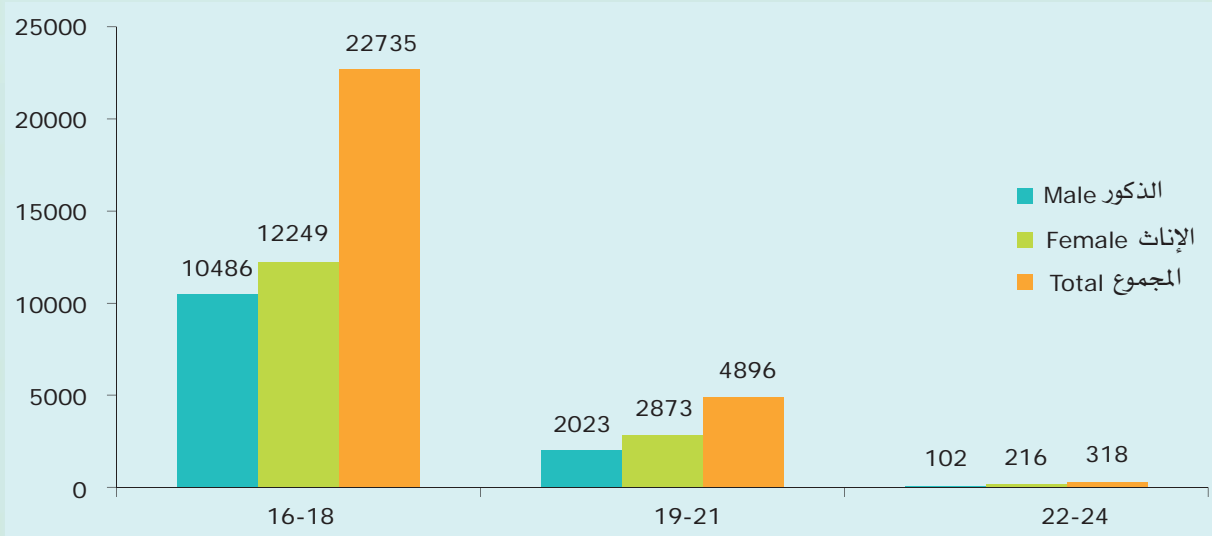
\* طلبة ذوي إعاقات خاصة.



شكل (27) Chart

توزيع المقبولين حسب العمر والنوع

Distribution of enrolled students according to age and gender



جدول (31) Table

المتقدمون الناجحون والمقبولون حسب نوع الشهادة والنوع

Applicants with preferences who passed exam and enrolled students according to certificate type and gender

Type of certificate	المقبولون Enrolled students			المتقدمون الناجحون Applicants with preferences who passed exam			نوع الشهادة
	المجموع Total	إناث Female	ذكور Male	المجموع Total	إناث Female	ذكور Male	
General Education Diploma	27099	14928	12171	39939	23681	16258	دبلوم التعليم العام
Islamic institute	75	0	75	75	0	75	معاهد العلوم الإسلامية
Technical Royal Guard	33	0	33	34	0	34	الحرس التقنية
Bilingual schools	237	116	121	282	139	143	مدارس ثنائية اللغة
International	507	295	212	592	346	246	الشهادات الدولية
<b>Total</b>	<b>27951</b>	<b>15339</b>	<b>12612</b>	<b>40922</b>	<b>24166</b>	<b>16756</b>	<b>المجموع</b>



جدول (32) Table (32)

المتقدمون الناجحون حسب اختيارهم الأول للمؤسسة والنوع

Applicants with preferences who passed exam according to HEI, first preference and gender

HEI	النسبة Percentage	المجموع Total	إناث Female	ذكور Male	اسم المؤسسة
Sultan Qaboos University	26.6%	10905	7476	3429	جامعة السلطان قابوس
Technical Colleges	45.0%	18403	10171	8232	الكلية التقنية
Colleges of Applied Sciences	4.5%	1854	983	871	كلية العلوم التطبيقية
Private Universities and Colleges	10.5%	4284	3197	1087	الجامعات والكلية الخاصة
External Scholarships	5.7%	2327	756	1571	البعثات الخارجية
Other Institutions	7.7%	3149	1583	1566	مؤسسات أخرى
<b>Total</b>	<b>100%</b>	<b>40922</b>	<b>24166</b>	<b>16756</b>	<b>المجموع</b>

جدول (33) Table (33)

المتقدمون الناجحون حسب اختيارهم الثاني للمؤسسة والنوع

Applicants with preferences who passed exam according to HEI, second preference and gender

HEI	النسبة Percentage	المجموع Total	إناث Female	ذكور Male	اسم المؤسسة
Technical Colleges	44.2%	17946	9945	8001	الكلية التقنية
Sultan Qaboos University	24.4%	9906	6871	3035	جامعة السلطان قابوس
Private Universities and Colleges	14.7%	5960	4168	1792	الجامعات والكلية الخاصة
College of Applied Sciences	5.9%	2385	1281	1104	كلية العلوم التطبيقية
External Scholarships	5.2%	2111	673	1438	البعثات الخارجية
Other Institutions	5.6%	2292	1087	1205	مؤسسات أخرى
<b>Total</b>	<b>100%</b>	<b>40600</b>	<b>24025</b>	<b>16575</b>	<b>المجموع</b>



جدول (34) Table

المتقدمون الناجحون حسب اختيارهم الثالث للمؤسسة والنوع

Applicants with preferences who passed exam according to HEI, third preference and gender

HEI	النسبة Percentage	المجموع Total	إناث Female	ذكور Male	اسم المؤسسة
Technical Colleges	36.6%	14720	9380	5340	الكلية التقنية
Sultan Qaboos University	23.2%	9341	6534	2807	جامعة السلطان قابوس
Private Universities and Colleges	18.7%	7540	4624	2916	الجامعات والكلية الخاصة
College of Applied Sciences	7.3%	2950	1505	1445	كلية العلوم التطبيقية
External Scholaerships	5.4%	2190	690	1500	البعثات الخارجية
Other Institutions	8.8%	3527	1204	2323	مؤسسات أخرى
<b>Total</b>	<b>100%</b>	<b>40268</b>	<b>23937</b>	<b>16331</b>	<b>المجموع</b>

جدول (35) Table

المقبولون في اختيارهم الأول للمؤسسة حسب النوع

Enrolled students who were given their first preference according to HEI and gender

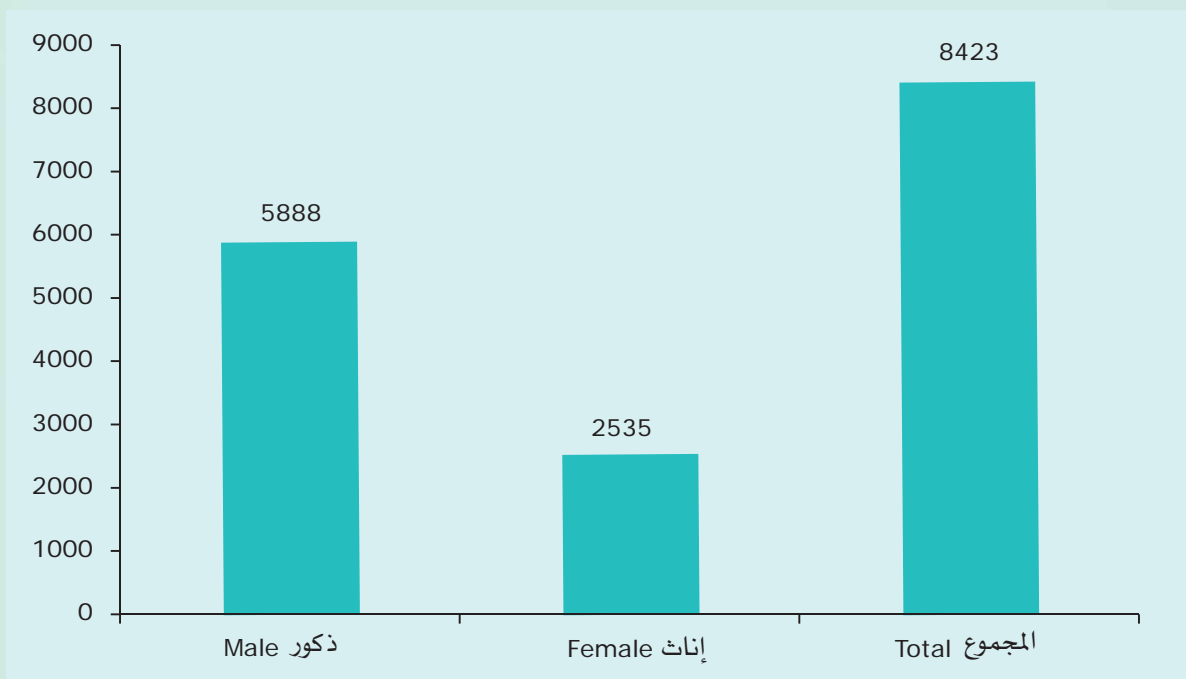
HEI	النسبة Percentage	المجموع Total	إناث Female	ذكور Male	اسم المؤسسة
Technical Colleges	55.7%	4693	594	4099	الكلية التقنية
Sultan Qaboos University	14.9%	1257	530	727	جامعة السلطان قابوس
Private Universities and Colleges	14.0%	1182	743	439	الجامعات والكلية الخاصة
External Scholaerships	5.0%	425	173	252	البعثات الخارجية
College of Applied Sciences	2.8%	240	56	184	كلية العلوم التطبيقية
Other Institutions	7.4%	626	439	187	مؤسسات أخرى
<b>Total</b>	<b>100%</b>	<b>8423</b>	<b>2535</b>	<b>5888</b>	<b>المجموع</b>



شكل (28) Chart

المقبولون في اختيارهم الأول للمؤسسة حسب النوع

Enrolled students who were given their first preference according to HEI and gender



جدول (36) Table

المقبولون في اختيارهم الثاني للمؤسسة حسب النوع

Enrolled students who were given their second preference according to HEI and gender

HEI	النسبة Percentage	المجموع Total	إناث Female	ذكور Male	اسم المؤسسة
Technical Colleges	42.8%	1848	333	1515	الكلية التقنية
Sultan Qaboos University	16.9%	729	349	380	جامعة السلطان قابوس
Private Universities and Colleges	21.3%	918	653	265	الجامعات والكليات الخاصة
External Scholaerships	6.3%	272	98	174	البعثات الخارجية
Colleges of Applied Sciences	4.9%	210	59	151	كليات العلوم التطبيقية
Other Institutions	7.9%	339	258	81	مؤسسات أخرى
<b>Total</b>	<b>100%</b>	<b>4316</b>	<b>1750</b>	<b>2566</b>	<b>المجموع</b>

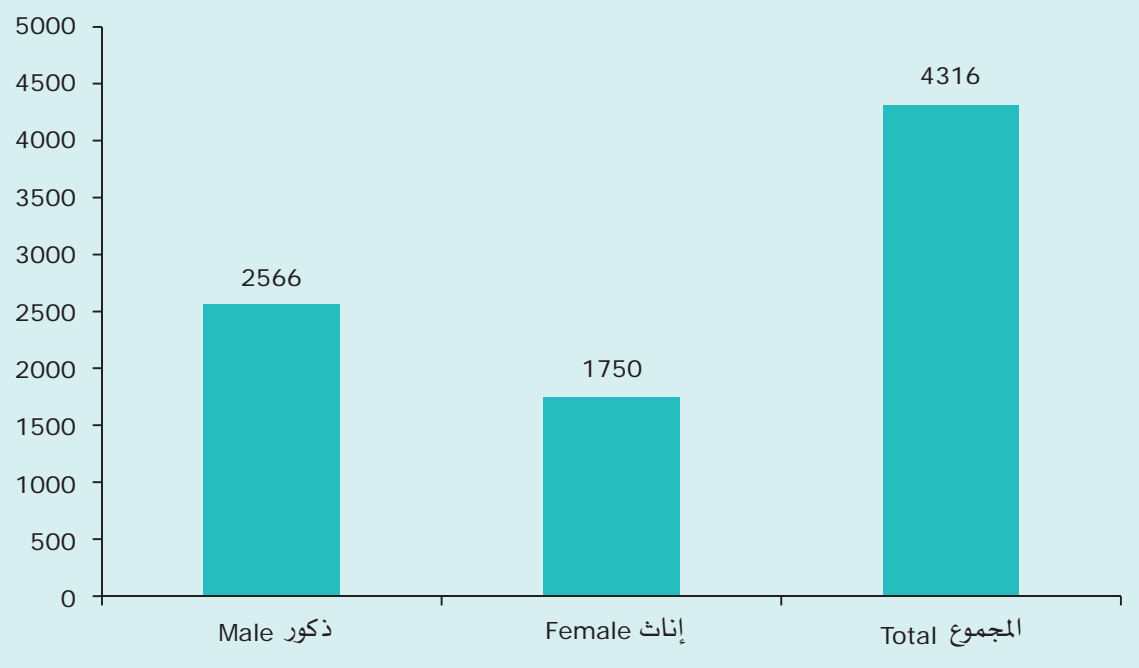




شكل (29) Chart

المقبولون في اختيارهم الثاني للمؤسسة حسب النوع

Enrolled students who were given their second preference according to HEI and gender



جدول (37) Table

المقبولون في اختيارهم الثالث للمؤسسة حسب النوع

Enrolled students who were given their third preference according to HEI and gender

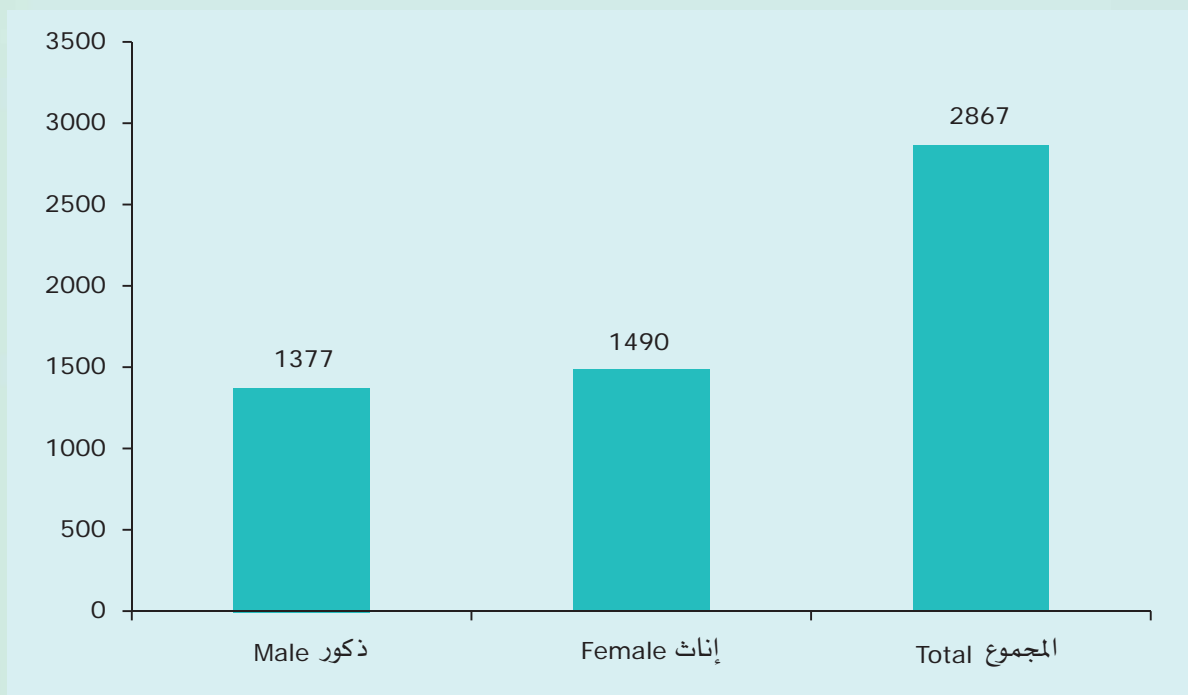
HEI	النسبة Percentage	المجموع Total	إناث Female	ذكور Male	اسم المؤسسة
Technical Colleges	35.6%	1022	311	711	الكلية التقنية
Sultan Qaboos University	15.2%	435	271	164	جامعة السلطان قابوس
Private Universities and Colleges	29.9%	858	644	214	الجامعات والكلية الخاصة
External Scholaerships	6.7%	193	55	138	البعثات الخارجية
Colleges of Applied Sciences	5.9%	170	68	102	كلية العلوم التطبيقية
Other Institutions	6.6%	189	141	48	مؤسسات أخرى
<b>Total</b>	<b>100%</b>	<b>2867</b>	<b>1490</b>	<b>1377</b>	<b>المجموع</b>



شكل (30) Chart

المقبولون في اختيارهم الثالث للمؤسسة حسب النوع

Enrolled students who were given their third preference according to HEI and gender





**القسم السادس**  
**طلبة الضمان الإجتماعي للعام**  
**الأكاديمي 2012/2011م**

**Section 6**  
**Social welfare applicants for the**  
**academic year 2011/2012**



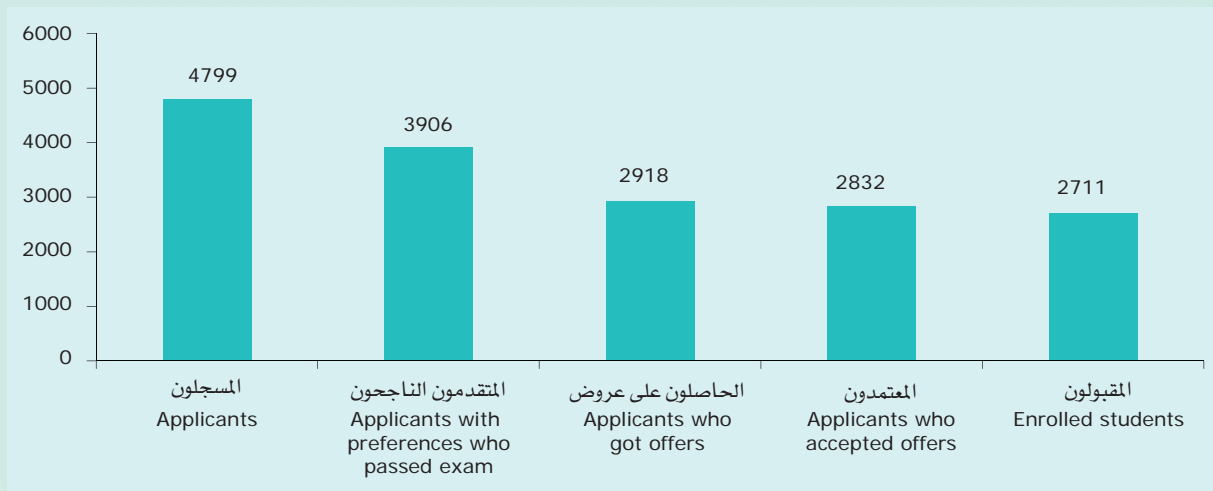
جدول (38) Table

طلبة الضمان الإجتماعي وفقا لمراحل عملية القبول الموحد حسب الوضع في تاريخ 2012/1/24 م  
Social welfare applicants according to HEAC admission stages (24/01/2012)

الحالة	ذكور Male	إناث Female	المجموع Total	Status
المسجلون	2038	2761	4799	Applicants
الناجحون في دبلوم التعليم العام	1522	2435	3957	Applicants who passed (General Education Diploma or its equivalent)
المتقدمون	1880	2687	4567	Applicants with preferences
المتقدمون الناجحون	1493	2413	3906	Applicants with preferences who passed exam
الحاصلون على عروض	1379	1539	2918	Applicants who got offers
المعتمدون	1329	1503	2832	Applicants who accepted offers
المقبولون	1257	1454	2711	Enrolled students
نسبة الناجحين من المسجلين	74.7%	88.2%	82.5%	Applicants as percentage of passed applicants
نسبة المقبولين من المسجلين	61.7%	52.7%	56.5%	Enrolled students as percentage of all applicants
نسبة المقبولين من المتقدمين الناجحين	84.2%	60.3%	69.4%	Enrolled students as percentage of all applicants with preferences who passed exam

شكل (31) Chart

طلبة الضمان الإجتماعي وفقا لمراحل عملية القبول الموحد  
Social welfare applicants according to HEAC admission stages







جدول (39) Table

طلبة الضمان الإجتماعي المعتمدون لبرامج المقاعد الحكومية والبعثات والمنح حسب النوع

Social welfare applicants who accepted offers for the public seats, scholarships and grants according to gender

Public seats, scholarships and grants	النسبة Percentage	المجموع Total	إناث Female	ذكور Male	المقاعد الحكومية والبعثات والمنح
<b>Public HEIs</b>					<b>مؤسسات التعليم العالي الحكومية</b>
Sultan Qaboos University	6.5%	184	94	90	جامعة السلطان قابوس
Colleges of Applied Sciences	3.5%	99	47	52	كليات العلوم التطبيقية
Institutes of Health	1.4%	41	26	15	المعاهد الصحية
Institute of Shari'a Sciences	0.4%	11	5	6	معهد العلوم الشرعية
Technical Colleges	18.8%	531	158	373	الكليات التقنية
<b>Total</b>	<b>30.6%</b>	<b>866</b>	<b>330</b>	<b>536</b>	<b>المجموع</b>
<b>Internal scholarships</b>					<b>بعثات داخلية</b>
Social welfare	55.8%	1580	869	711	ضمان إجتماعي
Full Public	10.9%	309	267	42	كاملة عامة
<b>Total</b>	<b>66.7%</b>	<b>1889</b>	<b>1136</b>	<b>753</b>	<b>المجموع</b>
<b>Internal grants</b>					<b>منح داخلية</b>
Full	0.1%	2	2	0	كاملة
Public	0.5%	13	6	7	عامة
<b>Total</b>	<b>0.5%</b>	<b>15</b>	<b>8</b>	<b>7</b>	<b>المجموع</b>
<b>External scholarships</b>					<b>بعثات خارجية</b>
Full	2.2%	61	28	33	كاملة
<b>Total</b>	<b>2.2%</b>	<b>61</b>	<b>28</b>	<b>33</b>	<b>المجموع</b>
<b>External grants</b>					<b>منح خارجية</b>
Full	0.0%	0	0	0	كاملة
Partial	0.0%	1	1	0	جزئية
<b>Total</b>	<b>0.0%</b>	<b>1</b>	<b>1</b>	<b>0</b>	<b>المجموع</b>
<b>Grand Total</b>	<b>100%</b>	<b>2832</b>	<b>1503</b>	<b>1329</b>	<b>المجموع الكلي</b>



جدول (40) Table

طلبة الضمان الإجتماعي المقبولون في برامج المقاعد الحكومية والبعثات والمنح حسب النوع

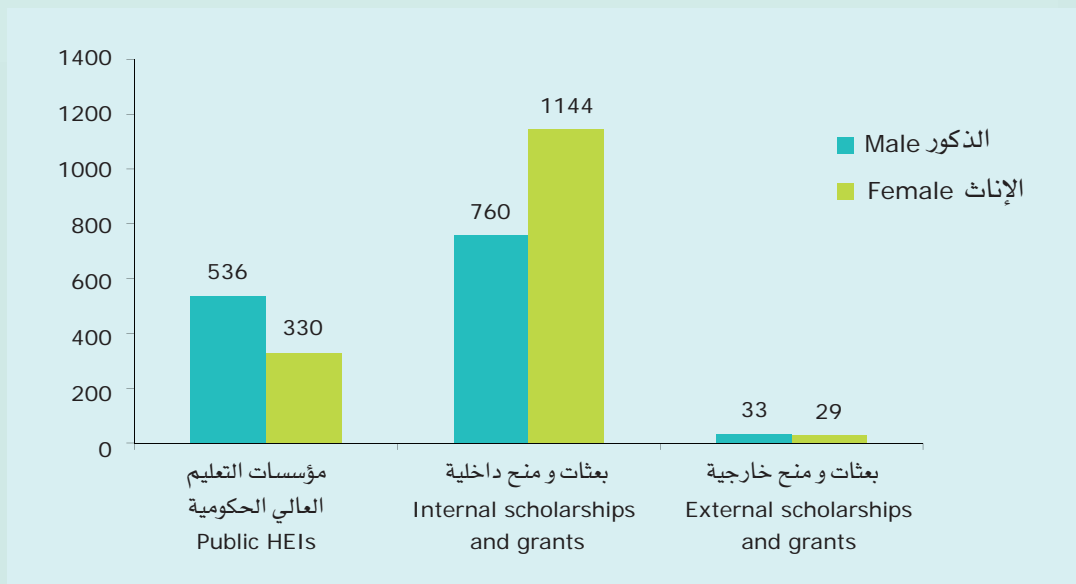
Enrolled social welfare students in the public seats, scholarships and grants according to gender

Public seats, scholarships and grants	النسبة Percentage	المجموع Total	إناث Female	ذكور Male	المقاعد الحكومية والبعثات والمنح
<b>Public HEIs</b>					<b>مؤسسات التعليم العالي الحكومية</b>
Sultan Qaboos University	6.8%	184	94	90	جامعة السلطان قابوس
Colleges of Applied Sciences	3.4%	92	45	47	كليات العلوم التطبيقية
Institutes of Health	1.4%	39	25	14	المعاهد الصحية
Institute of Shari'a Sciences	0.3%	9	5	4	معهد العلوم الشرعية
Technical Colleges	18.9%	512	152	360	الكليات التقنية
<b>Total</b>	<b>30.8%</b>	<b>836</b>	<b>321</b>	<b>515</b>	<b>المجموع</b>
<b>Internal scholarships</b>					<b>بعثات داخلية</b>
Social welfare	55.3%	1498	837	661	ضمان اجتماعي
Full Public	11.1%	302	261	41	كاملة عامة
<b>Total</b>	<b>66.4%</b>	<b>1800</b>	<b>1098</b>	<b>702</b>	<b>المجموع</b>
<b>Internal grants</b>					<b>منح داخلية</b>
Full	0.1%	2	2	0	كاملة
Internal Grant Public	0.4%	11	4	7	عامة
<b>Total</b>	<b>0.5%</b>	<b>13</b>	<b>6</b>	<b>7</b>	<b>المجموع</b>
<b>External scholarships</b>					<b>بعثات خارجية</b>
Full	2.3%	61	28	33	كاملة
<b>Total</b>	<b>2.3%</b>	<b>61</b>	<b>28</b>	<b>33</b>	<b>المجموع</b>
<b>External grants</b>					<b>منح خارجية</b>
Full	0.0%	0	0	0	كاملة
Partial	0.0%	1	1	0	جزئية
<b>Total</b>	<b>0.0%</b>	<b>1</b>	<b>1</b>	<b>0</b>	<b>المجموع</b>
<b>Grand Total</b>	<b>100%</b>	<b>2711</b>	<b>1454</b>	<b>1257</b>	<b>المجموع الكلي</b>



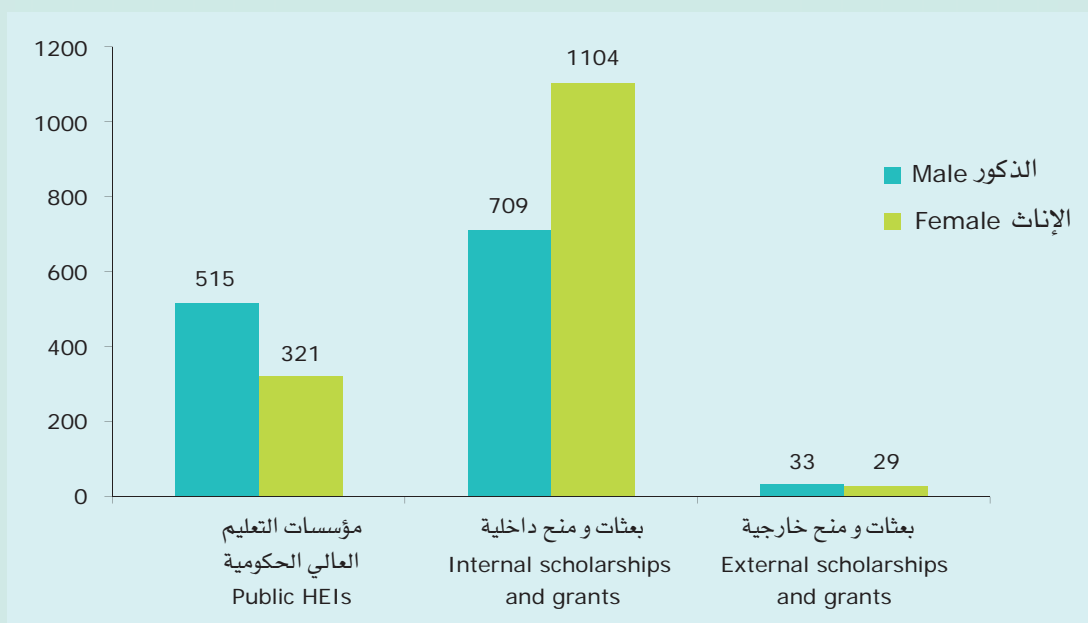
شكل (32) Chart (32)

طلبة الضمان الإجتماعي المعتمدون لبرامج المقاعد الحكومية والبعثات والمنح حسب النوع  
Social welfare applicants who accepted offers for the public seats, scholarships and grants according to gender



شكل (33) Chart (33)

طلبة الضمان الإجتماعي المقبولون في برامج المقاعد الحكومية والبعثات والمنح حسب النوع  
Enrolled social welfare students in the public seats, scholarships and grants according to gender

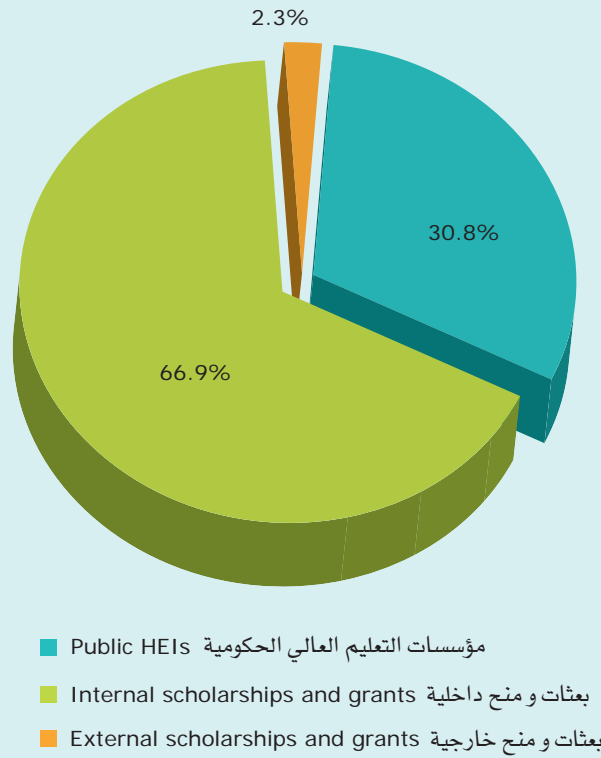




شكل (34) Chart

التوزيع النسبي لطلبة الضمان الإجتماعي المقبولين حسب برامج المقاعد الحكومية والبعثات والمنح

Percentage of social welfare enrolled students according to the public seats, scholarships and grants





جدول (41) Table

طلبة الضمان الإجتماعي المقبولون في البعثات والمنح الداخلية\* حسب المؤسسة التعليمية والنوع

Enrolled social welfare students with internal scholarships and grants\* according to HEIs and gender

HEI	النسبة Percentage	المجموع Total	إناث Female	ذكور Male	المؤسسة التعليمية
Sohar University	19.0%	345	200	145	جامعة صحار
Nizwa University	17.4%	316	228	88	جامعة نزوى
Al-Buraimi University	7.5%	136	80	56	جامعة البريمي
Al-Sharqia University	7.5%	136	82	54	جامعة الشرقية
Caledonian College of Engineering	5.5%	99	52	47	كلية كاليديونيان الهندسية
Oman Tourism College	4.1%	74	46	28	كلية عمان للسياحة
Middle East College of Information Technology	3.8%	69	32	37	كلية الشرق الأوسط لتقنية المعلومات
International College of Engineering & Management	3.5%	64	16	48	كلية الدولية للهندسة والإدارة
Gulf College	3.3%	59	28	31	كلية الخليج
Al-Buraimi College	3.3%	59	40	19	كلية البريمي
Modern College of Business and Science	2.8%	50	31	19	الكلية الحديثة للتجارة والعلوم
Mazoon College	2.7%	49	25	24	كلية مزون
Dhofar University	2.2%	40	27	13	جامعة ظفار
Sur University College	2.2%	39	21	18	كلية صور الجامعية
Al-Zahra College for Women	2.2%	39	39	0	كلية الزهراء للبنات
Majan College	2.0%	37	22	15	كلية مجان
Muscat College	1.5%	28	19	9	كلية عمان للإدارة والتكنولوجيا
International Maritime College Oman	1.5%	28	11	17	كلية مسقط
Oman College of Management and Technology	1.5%	27	11	16	كلية عمان البحرية الدولية
Waljat Colleges of Applied Science	1.5%	27	18	9	كليات ولجات للعلوم التطبيقية
Oman Medical College	1.2%	21	18	3	كلية عمان الطبية
Scientific College of Design	1.0%	19	19	0	الكلية العلمية للتصميم
Oman Dental College	0.8%	15	15	0	كلية عمان لطب الأسنان
College of Banking and Financial Studies	0.8%	14	7	7	كلية الدراسات المالية والمصرفية
Private Universities and Colleges	0.7%	12	7	5	الجامعات والكليات الخاصة
German University of Technology in Oman	0.3%	6	6	0	الجامعة الألمانية للتكنولوجيا في عمان
Bayan College	0.3%	5	4	1	كلية البيان
Total	100%	1813	1104	709	المجموع

\* social welfare and full public internal scholarships to study in the private higher education institution.

\* بعثات الضمان الإجتماعي والبعثات الداخلية الكاملة العامة للدراسة في مؤسسات التعليم العالي الخاصة.



جدول (42) Table

طلبة الضمان الإجتماعي المقبولون حسب التخصص العام والنوع  
Enrolled social welfare students according to major and gender

Major	النسبة Percentage	المجموع Total	إناث Female	ذكور Male	التخصص العام
Engineering	26.4%	715	314	401	هندسة
Business Administration	27.8%	755	418	337	علوم إدارية
Information Technology	22.3%	604	329	275	تقنية المعلومات
Social Studies/Art	5.2%	141	92	49	آداب/علوم إنسانية
Medicine and Health sciences	6.3%	170	106	64	طب وعلوم صحية
Agriculture & Marine & Vat	1.8%	48	19	29	علوم زراعية وبحرية وبيطرة
Sciences	4.6%	124	59	65	علوم
Education	0.8%	23	10	13	تربية
Design	3.7%	101	90	11	تصميم
Sharyi'a and Law	0.8%	22	13	9	حقوق وشرعية
Foundation Year*	0.3%	8	4	4	سنة تأسيسية *
<b>Total</b>	<b>100%</b>	<b>2711</b>	<b>1454</b>	<b>1257</b>	<b>المجموع</b>

\* Foundation year: it is the preparatory year that precedes the study program

\* السنة التأسيسية: هي السنة التي تسبق البرنامج الدراسي

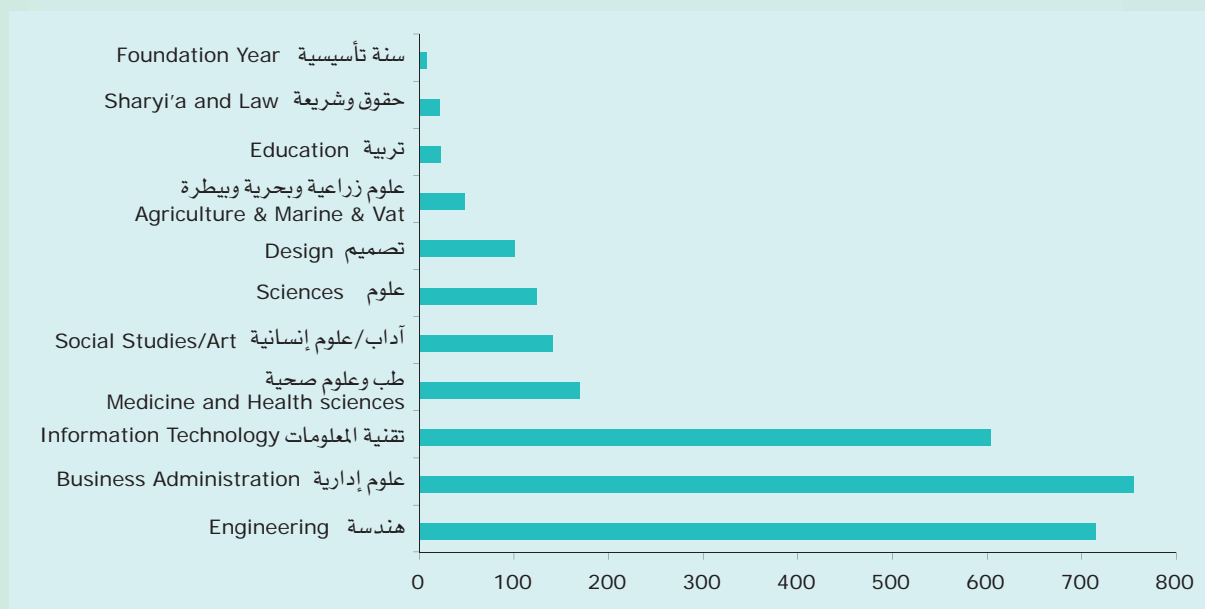




شكل (35) Chart

طلبة الضمان الإجتماعي المقبولون حسب التخصص العام

Enrolled social welfare students according to major



جدول (43) Table

طلبة الضمان الإجتماعي المقبولون حسب المؤهل المطلوب والنوع

Enrolled social welfare students according to required qualification and gender

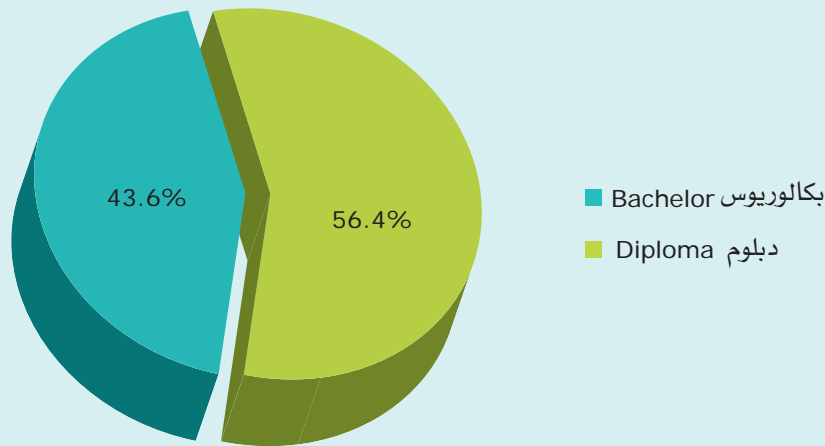
Qualification	النسبة Percentage	المجموع Total	إناث Female	ذكور Male	اسم المؤهل
Bachelor	43.6%	1183	608	575	بكالوريوس
Diploma	56.4%	1528	846	682	دبلوم
Total	100%	2711	1454	1257	المجموع



شكل (36) Chart

طلبة الضمان الإجتماعي المقبولون حسب المؤهل المطلوب

Enrolled social welfare students according to required qualification



جدول (44) Table

طلبة الضمان الإجتماعي المسجلون حسب المحافظات والنوع

Social welfare applicants according to governorates and gender

Governorates	النسبة Percentage	المجموع Total	إناث Female	ذكور Male	المحافظات
Muscat	6.4%	309	200	109	مسقط
North Batinah	32.3%	1550	913	637	الباطنة شمال
South Batinah	12.4%	596	377	219	الباطنة جنوب
Musandam	1.5%	72	39	33	مسندم
Al-Buraimi	4.4%	212	110	102	البريمي
Dhahira	8.8%	421	242	179	الظاهرة
Dakhiliya	8.0%	385	219	166	الداخلية
North Sharqiya	10.6%	509	254	255	الشرقية شمال
South Sharqiya	10.4%	501	287	214	الشرقية جنوب
Wosta	2.5%	122	48	74	الوسطى
Dhofar	2.5%	122	72	50	ظفار
<b>Total</b>	<b>100%</b>	<b>4799</b>	<b>2761</b>	<b>2038</b>	<b>المجموع</b>



جدول (45) Table (45)

طلبة الضمان الإجتماعي المتقدمون الناجحون حسب المحافظات والنوع

Social welfare applicants with preferences who passed exam according to governorates and gender

Governorates	النسبة Percentage	المجموع Total	إناث Female	ذكور Male	المحافظات
Muscat	6.3%	245	169	76	مسقط
North Batinah	29.3%	1144	759	385	الباطنة شمال
South Batinah	12.4%	486	333	153	الباطنة جنوب
Musandam	1.7%	67	37	30	مسندم
Al-Buraimi	3.8%	149	93	56	البريمي
Dhahira	9.7%	378	223	155	الظاهرة
Dakhiliya	8.7%	341	207	134	الداخلية
North Sharqiya	11.3%	443	226	217	الشرقية شمال
South Sharqiya	11.1%	432	257	175	الشرقية جنوب
Wosta	3.0%	118	46	72	الوسطى
Dhofar	2.6%	103	63	40	ظفار
<b>Total</b>	<b>100%</b>	<b>3906</b>	<b>2413</b>	<b>1493</b>	<b>المجموع</b>

جدول (46) Table (46)

طلبة الضمان الإجتماعي الحاصلون على عروض حسب المحافظات والنوع

Social welfare applicants who got offers according to governorates and gender

Governorates	النسبة Percentage	المجموع Total	إناث Female	ذكور Male	المحافظات
Muscat	5.7%	165	97	68	مسقط
North Batinah	28.0%	817	460	357	الباطنة شمال
South Batinah	12.2%	357	216	141	الباطنة جنوب
Musandam	1.9%	55	27	28	مسندم
Al-Buraimi	3.7%	108	57	51	البريمي
Dhahira	10.7%	313	164	149	الظاهرة
Dakhiliya	9.2%	267	145	122	الداخلية
North Sharqiya	11.5%	335	145	190	الشرقية شمال
South Sharqiya	11.2%	328	164	164	الشرقية جنوب
Wosta	3.2%	93	23	70	الوسطى
Dhofar	2.7%	80	41	39	ظفار
<b>Total</b>	<b>100%</b>	<b>2918</b>	<b>1539</b>	<b>1379</b>	<b>المجموع</b>



جدول (47) Table (47)

طلبة الضمان الإجتماعي المعتمدون حسب المحافظات والنوع

Social welfare applicants who accepted offers according to governorates and gender

Governorates	النسبة Percentage	المجموع Total	إناث Female	ذكور Male	المحافظات
Muscat	5.7%	162	95	67	مسقط
North Batinah	28.0%	793	449	344	الباطنة شمال
South Batinah	12.5%	354	213	141	الباطنة جنوب
Musandam	1.8%	51	25	26	مسندم
Al-Buraimi	3.7%	105	56	49	البريمي
Dhahira	10.8%	307	160	147	الظاهرة
Dakhiliya	9.2%	260	141	119	الداخلية
North Sharqiya	11.7%	330	145	185	الشرقية شمال
South Sharqiya	11.0%	312	157	155	الشرقية جنوب
Wosta	2.9%	82	23	59	الوسطى
Dhofar	2.7%	76	39	37	ظفار
<b>Total</b>	<b>100%</b>	<b>2832</b>	<b>1503</b>	<b>1329</b>	<b>المجموع</b>

جدول (48) Table (48)

طلبة الضمان الإجتماعي المقبولون حسب المحافظات والنوع

Enrolled social welfare students according to governorates and gender

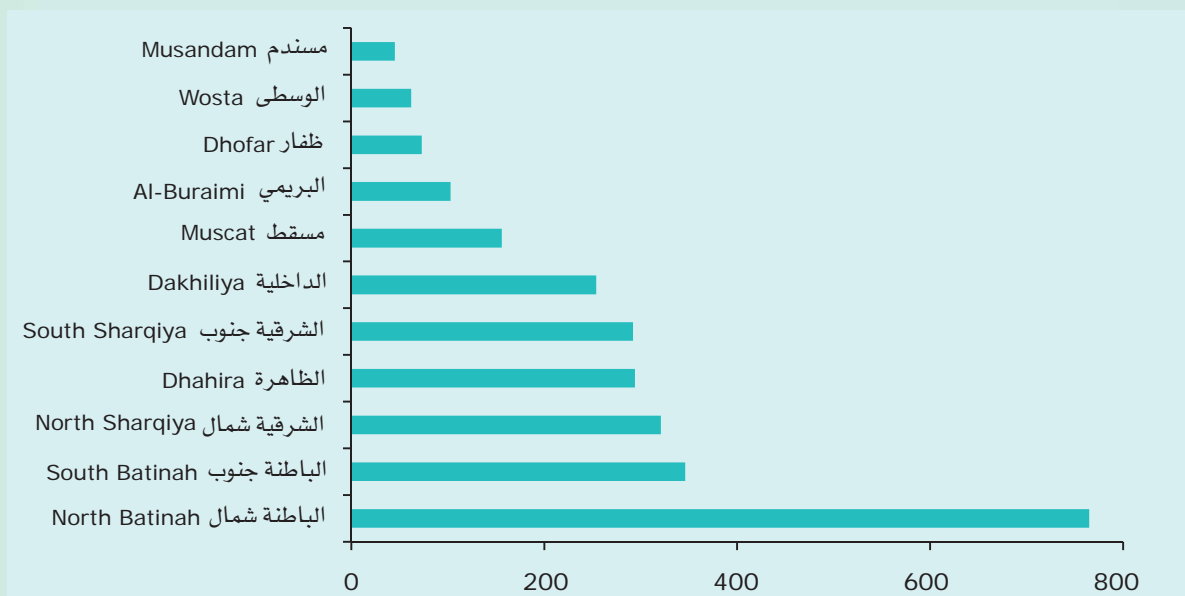
Governorates	النسبة Percentage	المجموع Total	إناث Female	ذكور Male	المحافظات
Muscat	5.8%	156	93	63	مسقط
North Batinah	28.2%	765	434	331	الباطنة شمال
South Batinah	12.8%	346	210	136	الباطنة جنوب
Musandam	1.7%	45	23	22	مسندم
Al-Buraimi	3.8%	103	56	47	البريمي
Dhahira	10.8%	294	155	139	الظاهرة
Dakhiliya	9.4%	254	136	118	الداخلية
North Sharqiya	11.8%	321	141	180	الشرقية شمال
South Sharqiya	10.8%	292	151	141	الشرقية جنوب
Wosta	2.2%	62	18	44	الوسطى
Dhofar	2.7%	73	37	36	ظفار
<b>Total</b>	<b>100%</b>	<b>2711</b>	<b>1454</b>	<b>1257</b>	<b>المجموع</b>



شكل (37) Chart

طلبة الضمان الإجتماعي المقبولون حسب المحافظات

Enrolled social welfare students according to governorates



جدول (49) Table

النسبة المئوية لطلبة الضمان الإجتماعي المقبولين من محافظة ما إلى المتقدمين الناجحين من تلك المحافظة

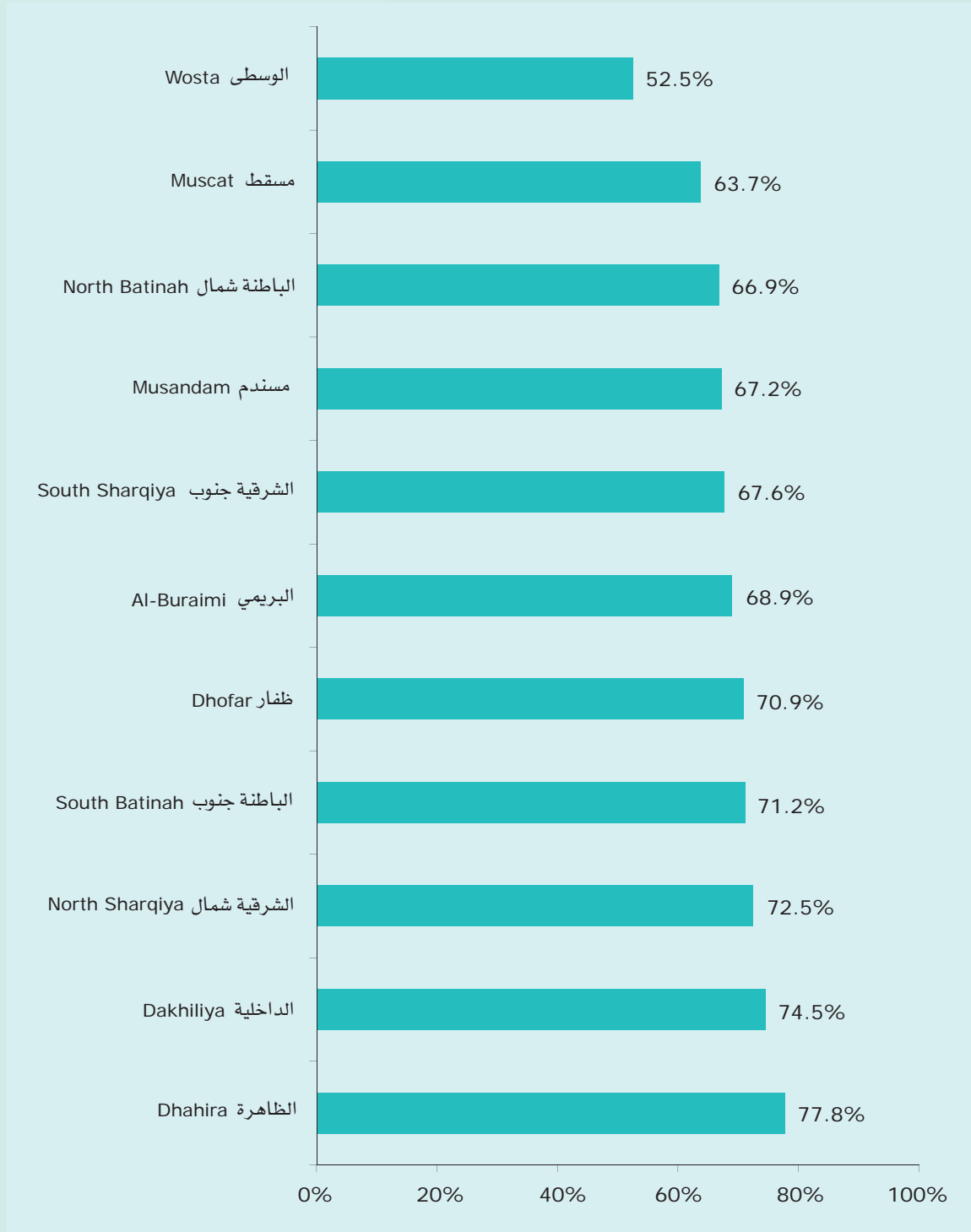
Enrolled social welfare students from governorate as percentage of social welfare applicants with preferences who passed exam from that governorate

Governorates	نسبة المقبولين من المتقدمين الناجحين Percentage of Enrolled students from applicants with preferences who passed exam	المقبولون Enrolled students	المتقدمون الناجحون Applicants with preferences who passed exam	المحافظات
Muscat	63.7%	156	245	مسقط
North Batinah	66.9%	765	1144	الباطنة شمال
South Batinah	71.2%	346	486	الباطنة جنوب
Musandam	67.2%	45	67	مسندم
Al-Buraimi	68.9%	103	149	البريمي
Dhahira	77.8%	294	378	الظاهرة
Dakhiliya	74.5%	254	341	الداخلية
North Sharqiya	72.5%	321	443	الشرقية شمال
South Sharqiya	67.6%	292	432	الشرقية جنوب
Wosta	52.5%	62	118	الوسطى
Dhofar	70.9%	73	103	ظفار
<b>Total</b>	<b>69.4%</b>	<b>2711</b>	<b>3906</b>	<b>المجموع</b>



شكل (38) Chart

التوزيع النسبي لطلبة الضمان الإجتماعي المقبولين من محافظة ما إلى المتقدمين الناجحين من تلك المحافظة  
Enrolled social welfare students from a governorate as percentage of social welfare applicants  
with preferences who passed exam from that governorate







جدول (50) Table (50)

طلبة الضمان الاجتماعي المقبولون حسب العمر والنوع

Enrolled social welfare students according to age and gender

العمر Age	النسبة Percentage	المجموع Total	إناث Female	ذكور Male	العمر Age
16	0.0%	0	0	0	16
17	2.3%	62	22	40	17
18	69.3%	1880	1037	843	18
19	18.9%	512	250	262	19
20	5.9%	161	80	81	20
21	1.7%	45	30	15	21
22	0.9%	24	18	6	22
23	0.7%	19	12	7	23
24	0.2%	6	4	2	24
25	0.0%	0	0	0	25
26	0.0%	0	0	0	26
27*	0.0%	1	0	1	27*
28*	0.0%	1	1	0	28*
<b>Total</b>	<b>100%</b>	<b>2711</b>	<b>1454</b>	<b>1257</b>	<b>المجموع</b>

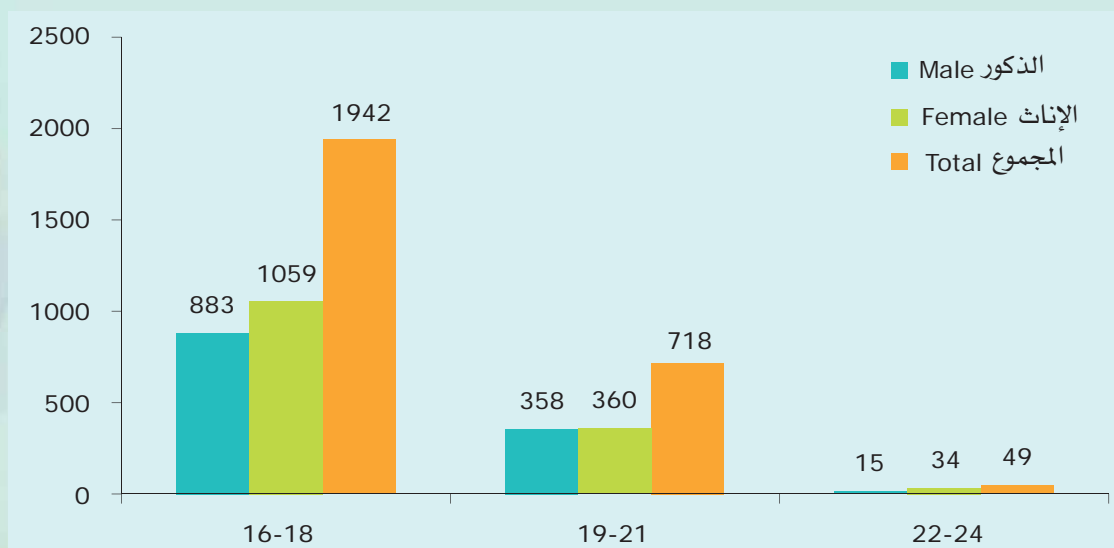
\* Handicap Students.

\* طلبة ذوي إعاقات خاصة.

شكل (39) Chart (39)

طلبة الضمان الاجتماعي المقبولون حسب العمر والنوع

Enrolled social welfare students according to age and gender





جدول (51) Table

طلبة الضمان الإجتماعي المتقدمون الناجحون والمقبولون حسب نوع الشهادة والنوع

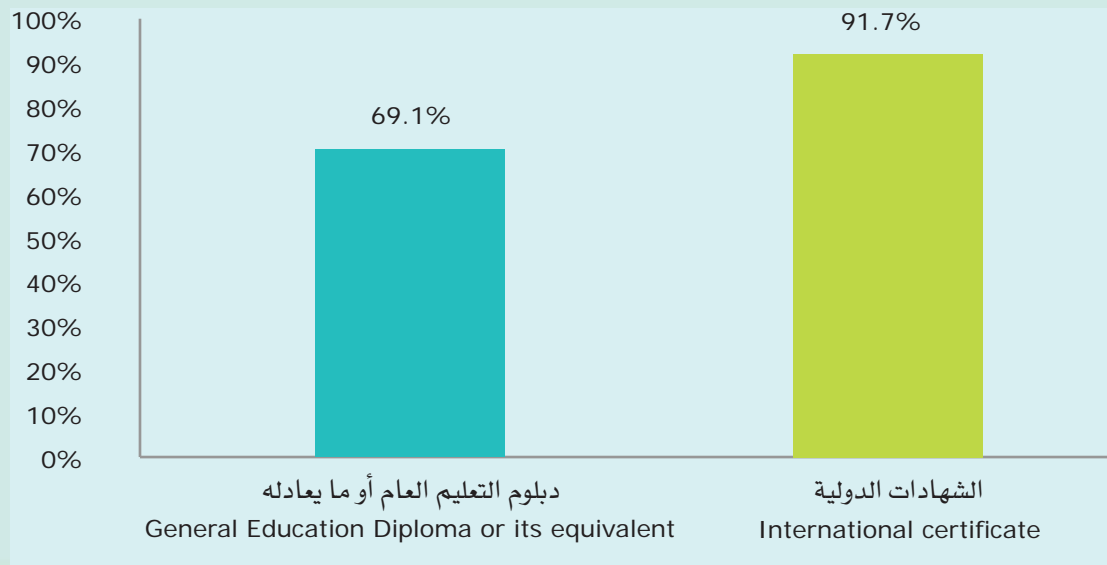
Social welfare applicants with preferences who passed exam and enrollment according to certificate type and gender

Type of certificate	المقبولون Enrolled students			المتقدمون الناجحون Applicants with preferences who passed exam			نوع الشهادة
	المجموع Total	إناث Female	ذكور Male	المجموع Total	إناث Female	ذكور Male	
General Education Diploma	2661	1421	1240	3852	2377	1475	دبلوم التعليم العام
Islamic Institute	6	0	6	6	0	6	معاهد العلوم الإسلامية
Technical Royal Guard	0	0	0	0	0	0	الحرس التقنية
Bilingual schools	0	0	0	0	0	0	مدارس ثنائية اللغة
International	44	33	11	48	36	12	الشهادات الدولية
<b>Total</b>	<b>2711</b>	<b>1454</b>	<b>1257</b>	<b>3906</b>	<b>2413</b>	<b>1493</b>	<b>المجموع</b>

شكل (40) Chart

النسبة المئوية لطلبة الضمان الإجتماعي المقبولين حسب نوع الشهادة إلى المتقدمين الناجحين من تلك الشهادة

Enrolled social welfare students according to certificate type as percentage of social welfare applicants with preferences who passed exam from that certificate



القسم السابع  
طلبة الدخل المحدود للعام  
الأكاديمي 2012/2011 م

Section 7  
Low Income Applicants for the  
academic year 2011/2012



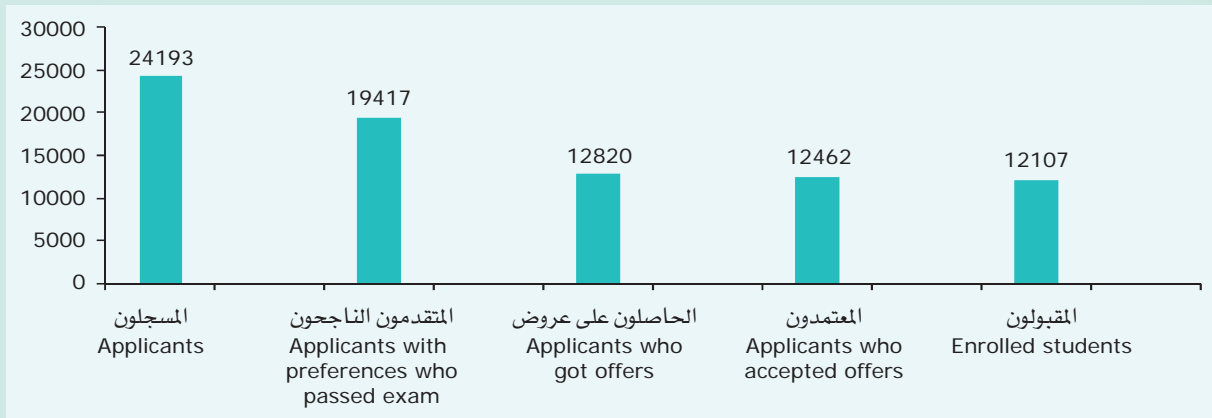
جدول (52) Table

طلبة الدخل المحدود وفقا لمراحل عملية القبول الموحد حسب الوضع في تاريخ 2012/01/24 م  
Low income applicants according to HEAC admission stages (24/01/2012)

الجموع Total	إناث Female	ذكور Male	الحالة Status
24193	13304	10889	المسجلون Applicants
19749	12064	7685	الناجحون في دبلوم التعليم العام (General Education Diploma or its equivalent) Applicants who passed
22800	13117	9683	المتقدمون Applicants with preferences
19417	11953	7464	المتقدمون الناجحون Applicants with preferences who passed exam
12820	7195	5625	الحاصلون على عروض Applicants who got offers
12462	7034	5428	المعتمدون Applicants who accepted offers
12107	6851	5256	المقبولون Enrolled students
81.6%	90.7%	70.6%	نسبة الناجحين من المسجلين Applicants as a percentage of passed applicants
50.0%	51.5%	48.3%	نسبة المقبولين من المسجلين Enrolled students as percentage of all applicants

شكل (41) Chart

طلبة الدخل المحدود وفقا لمراحل عملية القبول الموحد  
Low income applicants according to HEAC admission stages





جدول (53) Table (53)

طلبة الدخل المحدود المعتمدون لبرامج المقاعد الحكومية والبعثات والمنح حسب النوع

Low income applicants who accepted offers for the public seats, scholarships and grants according to gender

Public seats, scholarships and grants	النسبة Percentage	المجموع Total	إناث Female	ذكور Male	المقاعد الحكومية والبعثات والمنح
<b>Public HEIs</b>					<b>مؤسسات التعليم العالي الحكومية</b>
Sultan Qaboos University	8.1%	1011	496	515	جامعة السلطان قابوس
Colleges of Applied Sciences	7.8%	969	514	455	كليات العلوم التطبيقية
Institutes of Health	2.0%	254	189	65	المعاهد الصحية
Institute of Shari'a Sciences	0.6%	81	42	39	معهد العلوم الشرعية
Technical Colleges	40.4%	5039	1451	3588	الكليات التقنية
<b>Total</b>	<b>59.0%</b>	<b>7354</b>	<b>2692</b>	<b>4662</b>	<b>المجموع</b>
<b>Internal scholarships</b>					<b>بعثات داخلية</b>
Low income	5.4%	679	345	334	دخل محدود
Full Public	31.0%	3868	3656	212	كاملة عامة
<b>Total</b>	<b>36.5%</b>	<b>4547</b>	<b>4001</b>	<b>546</b>	<b>المجموع</b>
<b>Internal grants</b>					<b>منح داخلية</b>
Full	0.5%	63	58	5	كاملة
Public	1.0%	130	96	34	عامة
<b>Total</b>	<b>1.5%</b>	<b>193</b>	<b>154</b>	<b>39</b>	<b>المجموع</b>
<b>External scholarships</b>					<b>بعثات خارجية</b>
Full	2.8%	348	169	179	كاملة
<b>Total</b>	<b>2.8%</b>	<b>348</b>	<b>169</b>	<b>179</b>	<b>المجموع</b>
<b>External grants</b>					<b>منح خارجية</b>
Full	0.1%	10	8	2	كاملة
Partial	0.1%	10	10	0	جزئية
<b>Total</b>	<b>0.2%</b>	<b>20</b>	<b>18</b>	<b>2</b>	<b>المجموع</b>
<b>Grand Total</b>	<b>100%</b>	<b>12462</b>	<b>7034</b>	<b>5428</b>	<b>المجموع الكلي</b>



جدول (54) Table

طلبة الدخل المحدود المقبولون في برامج المقاعد الحكومية والبعثات والمنح حسب النوع

Enrolled low income students in the public seats, scholarships and grants according to gender

Public seats, scholarships and grants	النسبة Percentage	المجموع Total	إناث Female	ذكور Male	المقاعد الحكومية والبعثات والمنح
<b>Public HEIs</b>					<b>مؤسسات التعليم العالي الحكومية</b>
Sultan Qaboos University	8.3%	1010	496	514	جامعة السلطان قابوس
Colleges of Applied Sciences	7.7%	935	502	433	كليات العلوم التطبيقية
Institutes of Health Science, Nursing and Pharmacy	2.1%	250	187	63	المعاهد الصحية
Institute of Shari'a Sciences	0.6%	77	41	36	معهد العلوم الشرعية
Technical Colleges	40.7%	4922	1418	3504	الكليات التقنية
<b>Total</b>	<b>59.4%</b>	<b>7194</b>	<b>2644</b>	<b>4550</b>	<b>المجموع</b>
<b>Internal scholarships</b>					<b>بعثات داخلية</b>
Low income	5.0%	604	321	283	دخل محدود
Full Public	31.1%	3771	3566	205	كاملة عامة
<b>Total</b>	<b>36.1%</b>	<b>4375</b>	<b>3887</b>	<b>488</b>	<b>المجموع</b>
<b>Internal grants</b>					<b>منح داخلية</b>
Full	0.6%	61	56	5	كاملة
Public	0.9%	114	80	34	عامة
<b>Total</b>	<b>1.5%</b>	<b>175</b>	<b>136</b>	<b>39</b>	<b>المجموع</b>
<b>External scholarships</b>					<b>بعثات خارجية</b>
Full	2.8%	344	167	177	كاملة
<b>Total</b>	<b>2.8%</b>	<b>344</b>	<b>167</b>	<b>177</b>	<b>المجموع</b>
<b>External grants</b>					<b>منح خارجية</b>
Full	0.1%	10	8	2	كاملة
Partial	0.1%	9	9	0	جزئية
<b>Total</b>	<b>0.2%</b>	<b>19</b>	<b>17</b>	<b>2</b>	<b>المجموع</b>
<b>Grand Total</b>	<b>100%</b>	<b>12107</b>	<b>6851</b>	<b>5256</b>	<b>المجموع الكلي</b>

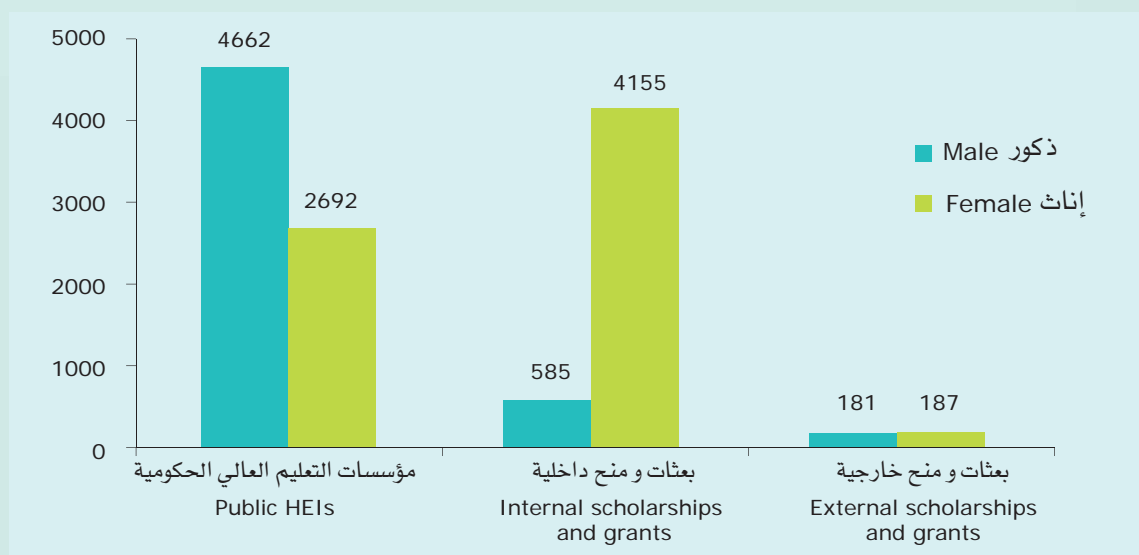




شكل (42) Chart

طلبة الدخل المحدود المعتمدون لبرامج المقاعد الحكومية والبعثات والمنح حسب النوع

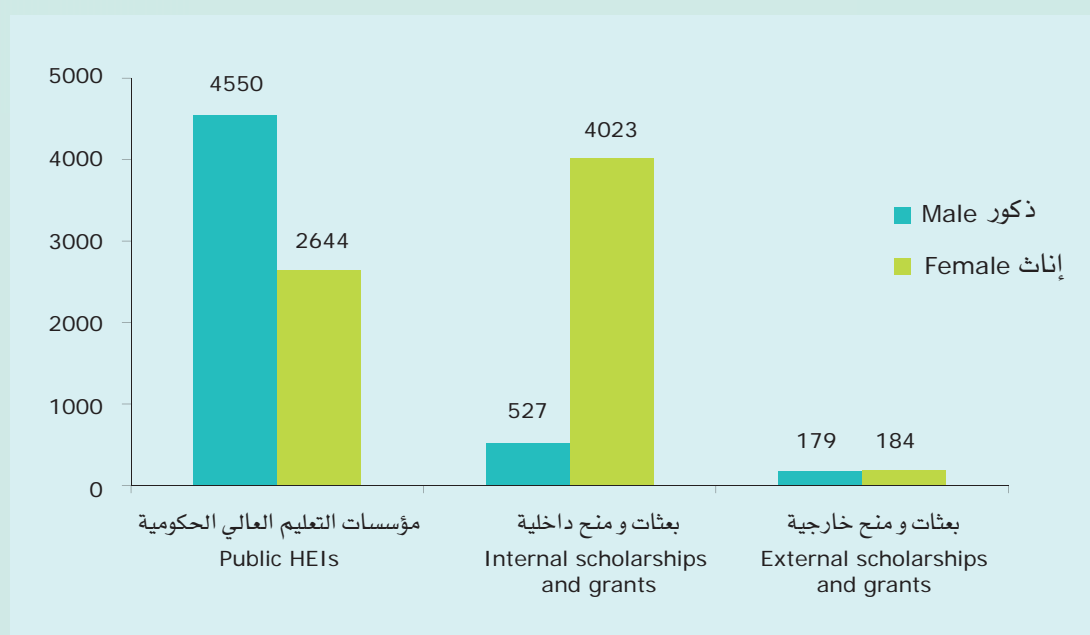
Low income applicants who accepted offers for the public seats, scholarships and grants according to gender



شكل (43) Chart

طلبة الدخل المحدود المقبولون في برامج المقاعد الحكومية والبعثات والمنح حسب النوع

Enrolled low income students in public seats, scholarships and grants according to gender

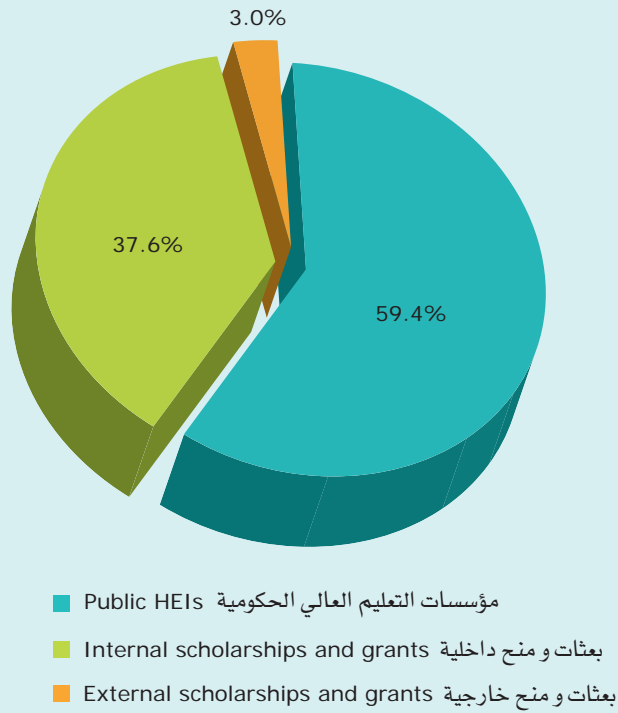




شكل (44) Chart

التوزيع النسبي لطلبة الدخل المحدود المقبولين حسب برامج المقاعد الحكومية والبعثات والمنح

Percentage of low income enrolled students according to the public seats, scholarships and grants





جدول (55) Table

طلبة الدخل المحدود المقبولون في البعثات والمنح الداخلية \* حسب المؤسسة التعليمية والنوع

Enrolled low income students at internal scholarships and grants\* according to HEIs and gender

HEI	النسبة Percentage	المجموع Total	إناث Female	ذكور Male	المؤسسة التعليمية
Sohar University	19.3%	880	807	73	جامعة صحار
University of Nizwa	16.3%	741	699	42	جامعة نزوى
Al Sharqiyah University	7.4%	338	317	21	جامعة الشرقية
Middle East College of Information Technology	6.2%	280	261	19	كلية الشرق الأوسط لتقنية المعلومات
Al- Buraimi University	5.9%	267	232	35	جامعة البريمي
Dhofar University	5.5%	251	236	15	جامعة ظفار
Caledonian College of Engineering	5.2%	238	193	45	كلية كاليديونيان الهندسية
International Maritime College Oman	4.1%	185	142	43	كلية عمان البحرية الدولية
Modern College of Business and Science	3.4%	153	145	8	الكلية الحديثة للتجارة والعلوم
Al- Buraimi College	2.8%	128	115	13	كلية البريمي
Mazoon College	2.7%	124	117	7	كلية مزون
Sur University College	2.4%	108	92	16	كلية صور الجامعية
Oman Medical College	2.2%	100	95	5	كلية عمان الطبية
Private Universities and Colleges (internal grants)	2.2%	100	67	33	الجامعات والكليات الخاصة (منح داخلية)
Oman College of Management and Technology	2.1%	94	83	11	كلية عمان للإدارة والتكنولوجيا
Scientific College of Design	1.9%	88	86	2	الكلية العلمية للتصميم
Al-Zahra College for Women	1.8%	84	84	0	كلية الزهراء للبنات
Majan College	1.7%	79	55	24	كلية مجان
International College of Engineering & Management	1.7%	76	42	34	كلية الدولية للهندسة والإدارة
Waljat College of Applied Science	1.3%	61	44	17	كلية ولجات للعلوم التطبيقية
Gulf College	1.1%	51	18	33	كلية الخليج
College of Banking and Financial Studies	0.8%	37	29	8	كلية الدراسات المالية والمصرفية
Oman Tourism College	0.7%	31	12	19	كلية عمان للسياحة
Bayan College	0.4%	16	16	0	كلية البيان
German University of Technology in Oman	0.4%	16	16	0	الجامعة الألمانية للتكنولوجيا في عمان
Oman Dental College	0.3%	13	13	0	كلية عمان لطب الأسنان
Muscat College	0.2%	11	7	4	كلية مسقط
<b>Total</b>	<b>100%</b>	<b>4550</b>	<b>4023</b>	<b>527</b>	<b>المجموع</b>

\* social welfare and full public internal scholarships to study in the private higher education institution.

\* بعثات الضمان الاجتماعي والبعثات الداخلية الكاملة العامة للدراسة في مؤسسات التعليم العالي الخاصة.



جدول (56) Table

طلبة الدخل المحدود المقبولون حسب التخصص العام والنوع

Enrolled low income students according to major and gender

Major	النسبة Percentage	المجموع Total	إناث Female	ذكور Male	التخصص العام
Engineering	27.5%	3327	1315	2012	هندسة
Business Adminstrant	26.7%	3229	2007	1222	علوم إدارية
Information Technology	24.4%	2960	1945	1015	تقنية المعلومات
Social Studies/Art	3.4%	411	273	138	آداب/علوم إنسانية
Medicine and Health Sciences	4.4%	537	413	124	طب وعلوم صحية
Science	6.5%	782	333	449	علوم
Sharyi'a and Law	1.3%	152	75	77	حقوق وشرعية
Education	1.1%	141	69	72	تربية
Design	2.1%	256	230	26	تصميم
Agriculture & Marine & Vat	2.0%	241	147	94	علوم زراعية وبحرية وبيطرة
Foundation Year*	0.6%	71	44	27	سنة تأسيسية *
<b>Total</b>	<b>100%</b>	<b>12107</b>	<b>6851</b>	<b>5256</b>	<b>المجموع</b>

\* Foundation year:

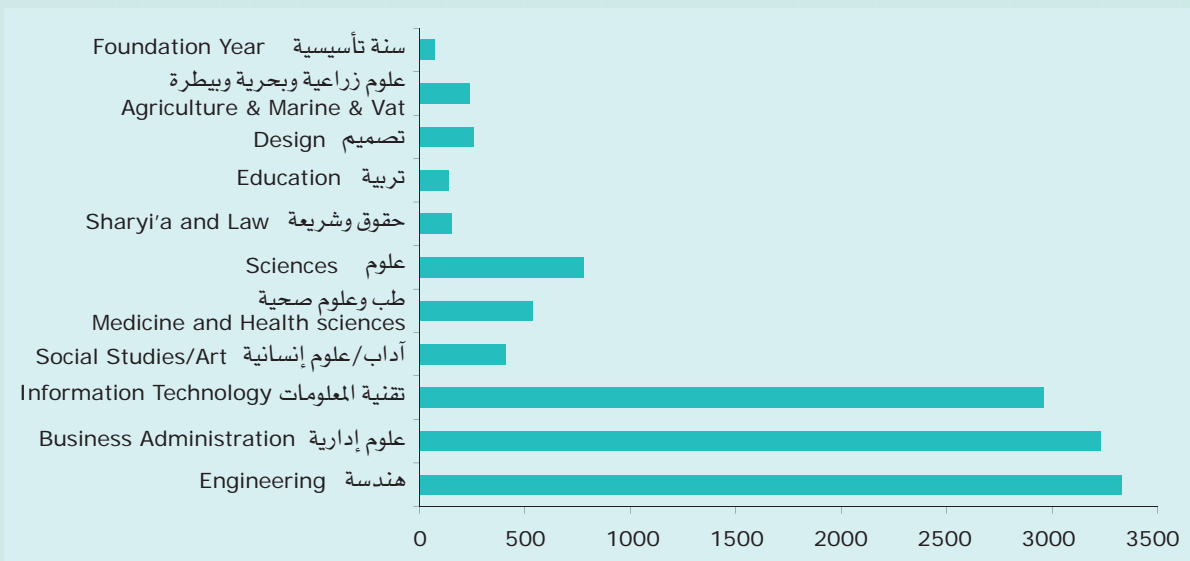
it is the preparatory year that precede the study program

\* السنة التأسيسية: هي السنة التي تسبق البرنامج الدراسي

شكل (45) Chart

طلبة الدخل المحدود المقبولون حسب التخصص العام

Enrolled low income students according to major





جدول (57) Table (57)

طلبة الدخل المحدود المقبولون حسب المؤهل المطلوب والنوع

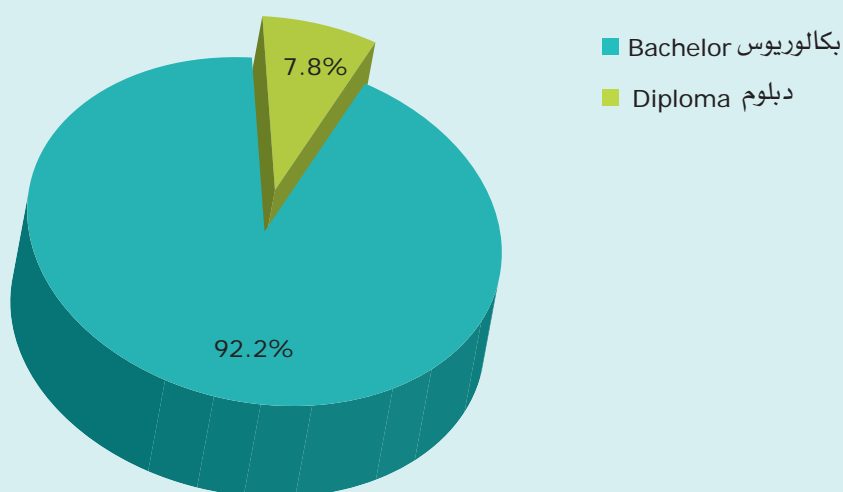
Enrolled low income students according to required qualification and gender

Qualification	النسبة Percentage	المجموع Total	إناث Female	ذكور Male	اسم المؤهل
Bachelor	92.2%	11161	6299	4862	بكالوريوس
Diploma	7.8%	946	552	394	دبلوم
Total	100%	12107	6851	5256	المجموع

شكل (46) Chart (46)

طلبة الدخل المحدود المقبولون حسب المؤهل المطلوب

Enrolled low income students according to required qualification





جدول (58) Table

طلبة الدخل المحدود المسجلون حسب المحافظات والنوع

Low income applicants according to governorates and gender

Governorates	النسبة Percentage	المجموع Total	إناث Female	ذكور Male	المحافظات
Muscat	11.7%	2842	1565	1277	مسقط
North Batinah	25.5%	6172	3342	2830	الباطنة شمال
South Batinah	13.8%	3344	1927	1417	الباطنة جنوب
Musandam	1.0%	248	153	95	مسندم
Al-Buraimi	2.4%	584	269	315	البريمي
Dhahira	7.3%	1754	1001	753	الظاهرة
Dakhiliya	12.3%	2966	1643	1323	الداخلية
North Sharqiya	8.1%	1964	1113	851	الشرقية شمال
South Sharqiya	9.5%	2287	1247	1040	الشرقية جنوب
Wosta	1.0%	251	119	132	الوسطى
Dhofar	7.4%	1781	925	856	ظفار
Total	100%	24193	13304	10889	المجموع

جدول (59) Table

طلبة الدخل المحدود المتقدمون الناجحون حسب المحافظات والنوع

Low income applicants with preferences who passed the exam according to governorates and gender

Governorates	النسبة Percentage	المجموع Total	إناث Female	ذكور Male	المحافظات
Muscat	11.8%	2290	1413	877	مسقط
North Batinah	22.7%	4407	2891	1516	الباطنة شمال
South Batinah	13.9%	2707	1767	940	الباطنة جنوب
Musandam	1.2%	232	150	82	مسندم
Al-Buraimi	1.9%	383	226	157	البريمي
Dhahira	8.0%	1550	930	620	الظاهرة
Dakhiliya	13.2%	2561	1540	1021	الداخلية
North Sharqiya	8.5%	1651	983	668	الشرقية شمال
South Sharqiya	10.0%	1928	1123	805	الشرقية جنوب
Wosta	1.2%	241	116	125	الوسطى
Dhofar	7.6%	1467	814	653	ظفار
Total	100%	19417	11953	7464	المجموع





جدول (60) Table (60)

طلبة الدخل المحدود الحاصلون على عروض حسب المحافظات والنوع

Low income applicants who got offers according to governorates and gender

Governorates	النسبة Percentage	المجموع Total	إناث Female	ذكور Male	المحافظات
Muscat	10.0%	1285	751	534	مسقط
North Batinah	22.1%	2840	1668	1172	الباطنة شمال
South Batinah	13.5%	1730	1114	616	الباطنة جنوب
Musandam	1.4%	174	101	73	مسندم
Al-Buraimi	2.0%	264	118	146	البريمي
Dhahira	8.2%	1048	594	454	الظاهرة
Dakhiliya	13.1%	1681	963	718	الداخلية
North Sharqiya	8.6%	1102	622	480	الشرقية شمال
South Sharqiya	11.3%	1443	734	709	الشرقية جنوب
Wosta	1.4%	182	65	117	الوسطى
Dhofar	8.4%	1071	465	606	ظفار
Total	100%	12820	7195	5625	المجموع

جدول (61) Table (61)

طلبة الدخل المحدود المعتمدون حسب المحافظات والنوع

Low income applicants who accepted offers according to governorates and gender

Governorates	النسبة Percentage	المجموع Total	إناث Female	ذكور Male	المحافظات
Muscat	10.1%	1258	738	520	مسقط
North Batinah	22.3%	2778	1641	1137	الباطنة شمال
South Batinah	13.7%	1705	1098	607	الباطنة جنوب
Musandam	1.2%	148	90	58	مسندم
Al-Buraimi	2.0%	250	114	136	البريمي
Dhahira	8.3%	1034	586	448	الظاهرة
Dakhiliya	13.2%	1651	948	703	الداخلية
North Sharqiya	8.7%	1090	612	478	الشرقية شمال
South Sharqiya	11.1%	1380	710	670	الشرقية جنوب
Wosta	1.2%	151	54	97	الوسطى
Dhofar	8.2%	1017	443	574	ظفار
Total	100%	12462	7034	5428	المجموع



جدول (62) Table

طلبة الدخل المحدود المقبولون حسب المحافظات والنوع

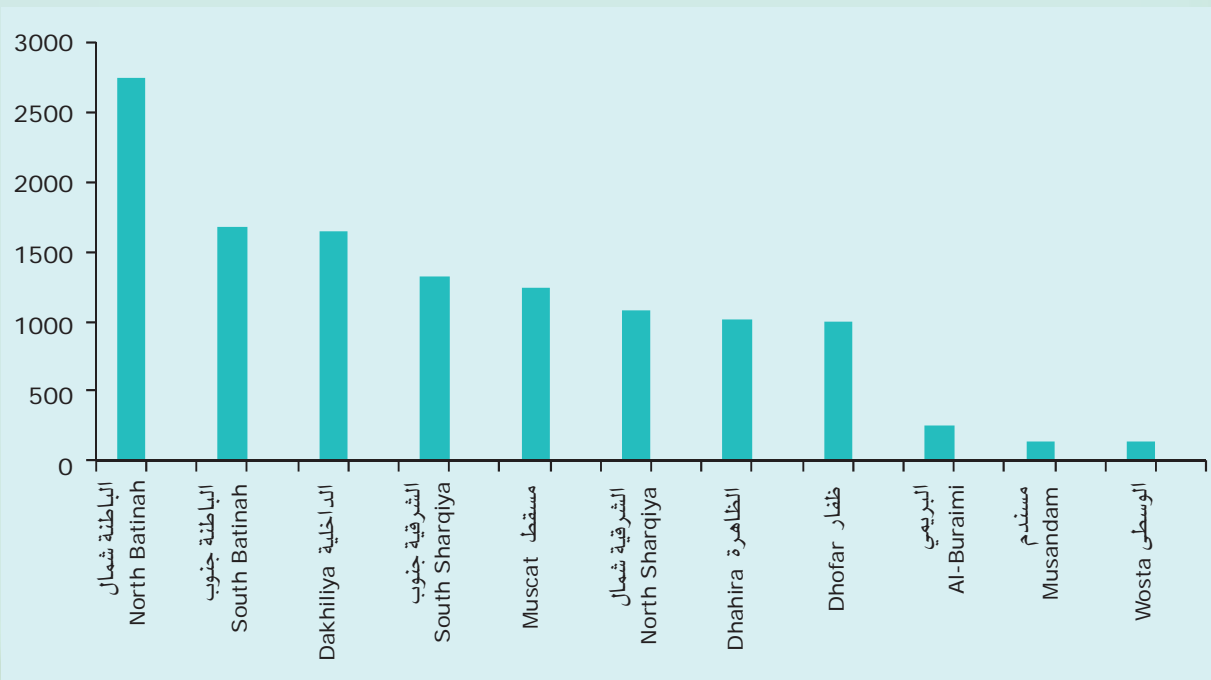
Enrolled low income students according to governorates and gender

Governorates	النسبة Percentage	المجموع Total	إناث Female	ذكور Male	المحافظات
Muscat	10.1%	1224	720	504	مسقط
North Batinah	22.5%	2729	1617	1112	الباطنة شمال
South Batinah	13.8%	1665	1072	593	الباطنة جنوب
Musandam	1.0%	123	71	52	مسندم
Al-Buraimi	1.9%	240	108	132	البريمي
Dhahira	8.3%	1003	571	432	الظاهرة
Dakhiliya	13.4%	1626	933	693	الداخلية
North Sharqiya	8.9%	1073	603	470	الشرقية شمال
South Sharqiya	10.8%	1308	687	621	الشرقية جنوب
Wosta	1.1%	130	40	90	الوسطى
Dhofar	8.1%	986	429	557	ظفار
Total	100%	12107	6851	5256	المجموع

شكل (47) Chart

طلبة الدخل المحدود المقبولون حسب المحافظات

Enrolled low income students according to governorates





جدول (63) Table

النسبة المئوية لطلبة الدخل المحدود المقبولين من محافظة ما إلى المتقدمين الناجحين من تلك المحافظة

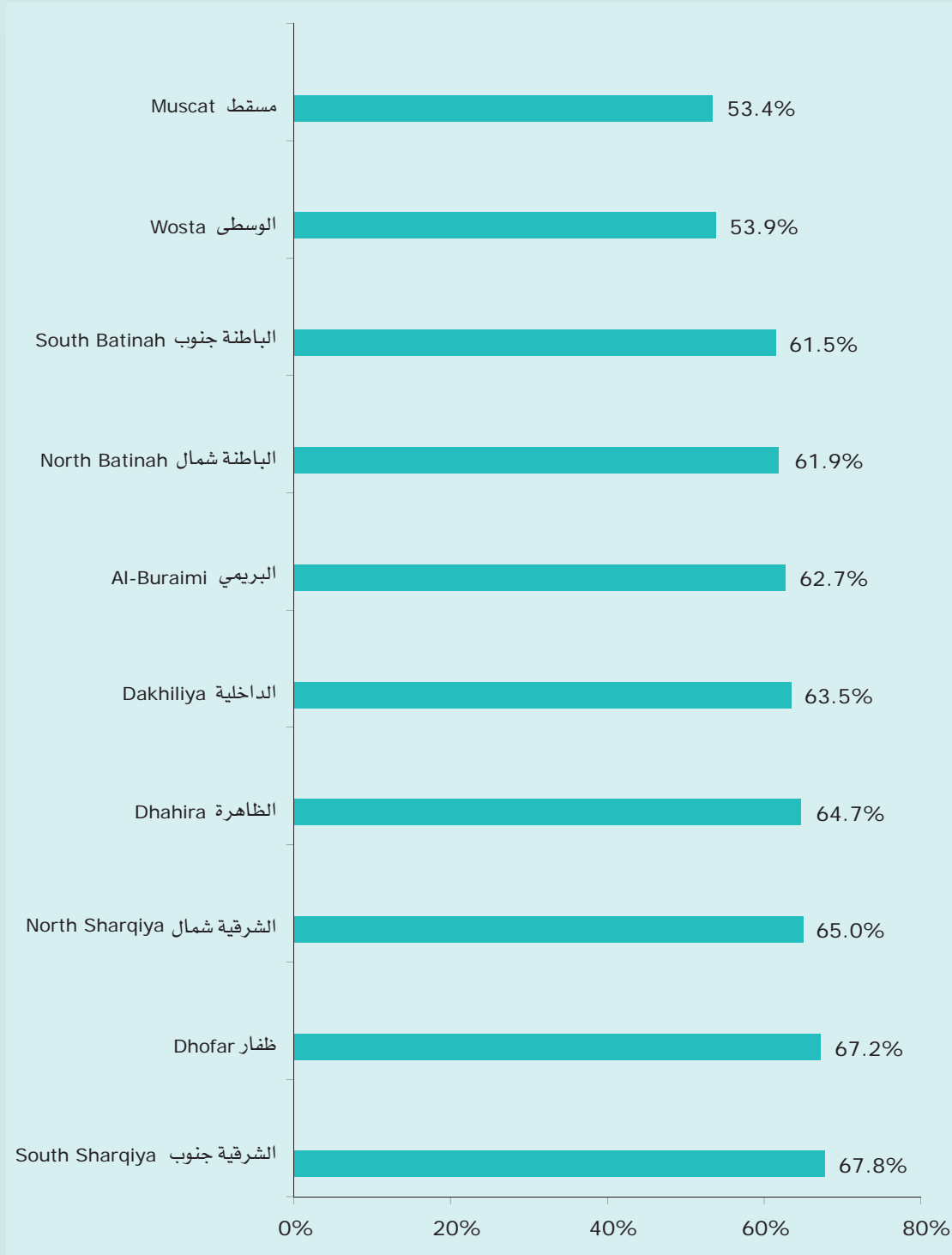
Enrolled low income students from a governorate as percentage of low income applicants with preferences who passed exam from that governorate

Governorates	نسبة المقبولين من المتقدمين الناجحين Percentage of Enrolled students from applicants with preferences who passed exam	المقبولون Enrolled students	المتقدمون الناجحون Applicants with preferences who passed exam	المحافظات
Muscat	53.4%	1224	2290	مسقط
North Batinah	61.9%	2729	4407	الباطنة شمال
South Batinah	61.5%	1665	2707	الباطنة جنوب
Musandam	53.0%	123	232	مسندم
Al-Buraimi	62.7%	240	383	البريمي
Dhahira	64.7%	1003	1550	الظاهرة
Dakhiliya	63.5%	1626	2561	الداخلية
North Sharqiya	65.0%	1073	1651	الشرقية شمال
South Sharqiya	67.8%	1308	1928	الشرقية جنوب
Wosta	53.9%	130	241	الوسطى
Dhofar	67.2%	986	1467	ظفار
Total	62.4%	12107	19417	المجموع



شكل (48) Chart

النسبة المئوية لطلبة الدخل المحدود المقبولين من محافظة ما إلى المتقدمين الناجحين من تلك المحافظة  
Enrolled low income students from a governorate as percentage of low income applicants with preferences who passed exam from that governorate





جدول (64) Table

طلبة الدخل المحدود المقبولون حسب العمر والنوع

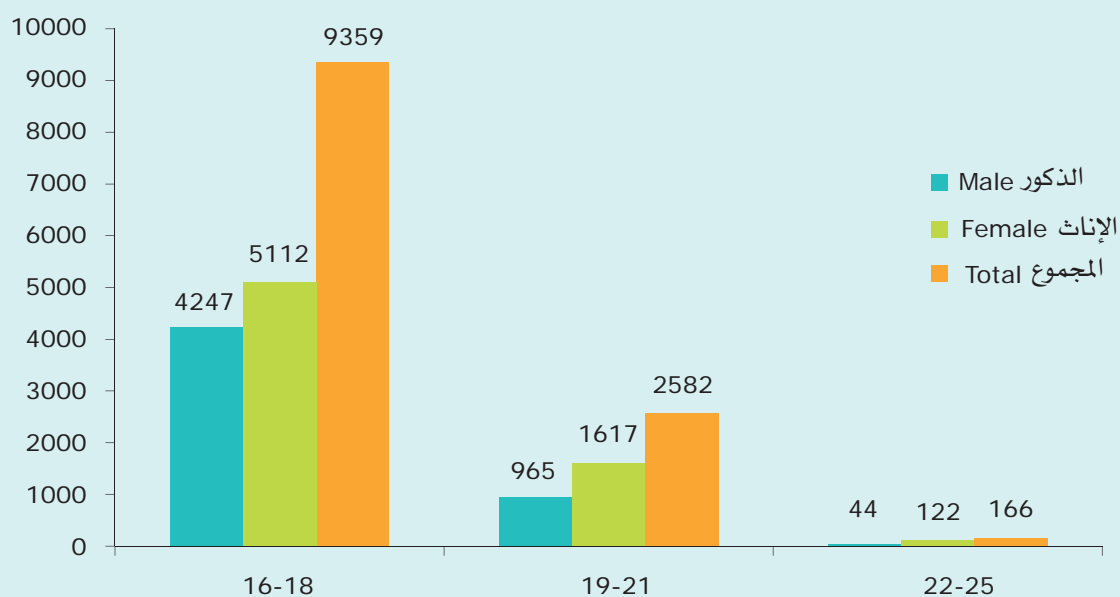
Enrolled low income students according to age and gender

العمر	ذكور	إناث	المجموع	النسبة	Age
Male	Female	Total	Percentage		
0	0	0	0.0%	16	16
285	277	562	4.6%	17	17
3962	4835	8797	72.7%	18	18
777	1158	1935	16.0%	19	19
143	339	482	4.0%	20	20
45	120	165	1.4%	21	21
20	62	82	0.7%	22	22
15	35	50	0.4%	23	23
7	25	32	0.3%	24	24
2	0	2	0.0%	25	25
5256	6851	12107	100%	Total	المجموع

شكل (49) Chart

طلبة الدخل المحدود المقبولون حسب العمر والنوع

Enrolled low income students according to age and gender





جدول (65) Table

طلبة الدخل المحدود المتقدمون الناجحون والمقبولون حسب نوع الشهادة والنوع

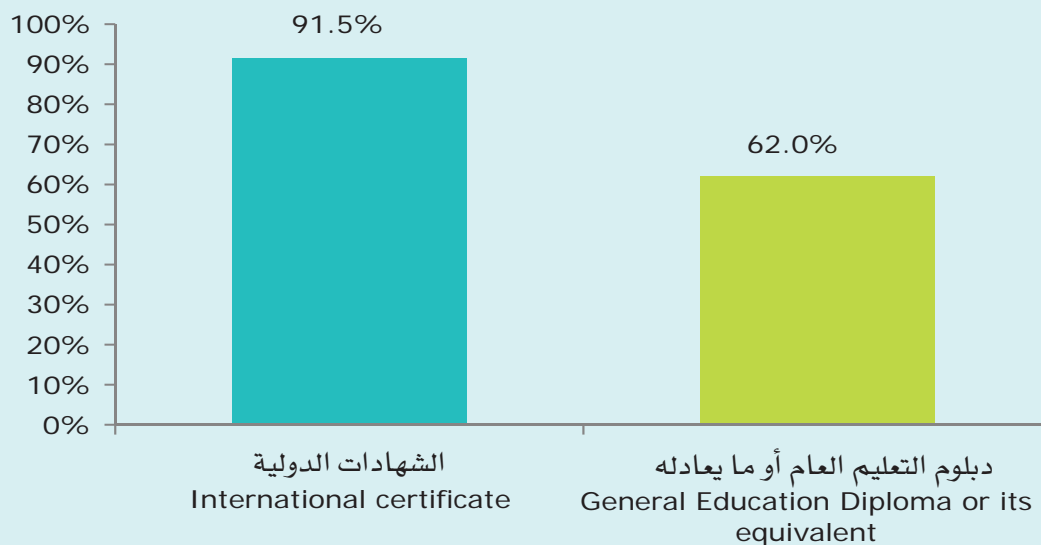
Applicants with preferences who passed exam and enrollment for low income students according to certificate type and gender

Type of certificate	المقبولون Enrolled students			المتقدمون الناجحون Applicants with preferences who passed exam			نوع الشهادة
	المجموع Total	إناث Female	ذكور Male	المجموع Total	إناث Female	ذكور Male	
General Education Diploma	11892	6724	5168	19182	11814	7368	دبلوم التعليم العام
Islamic Institute	33	0	33	33	0	33	معاهد العلوم الإسلامية
Technical Royal Guard	3	0	3	4	0	4	الحرس التقنية
Bilingual schools	8	4	4	9	4	5	مدارس ثنائية اللغة
International	171	123	48	189	135	54	الشهادات الدولية
<b>Total</b>	<b>12107</b>	<b>6851</b>	<b>5256</b>	<b>19417</b>	<b>11953</b>	<b>7464</b>	<b>المجموع</b>

شكل (50) Chart

النسبة المئوية لطلبة الدخل المحدود المقبولين حسب نوع الشهادة إلى المتقدمين الناجحين من تلك الشهادة

Enrolled low income students according to certificate type as percentage of social welfare applicants with preferences who passed exam from that certificate





**القسم الثامن**  
**الطلبة ذوي الإعاقات الخاصة للعام**  
**الأكاديمي 2012/2011 م**

**Section 8**  
**Handicap Students for the**  
**academic year 2011/2012**



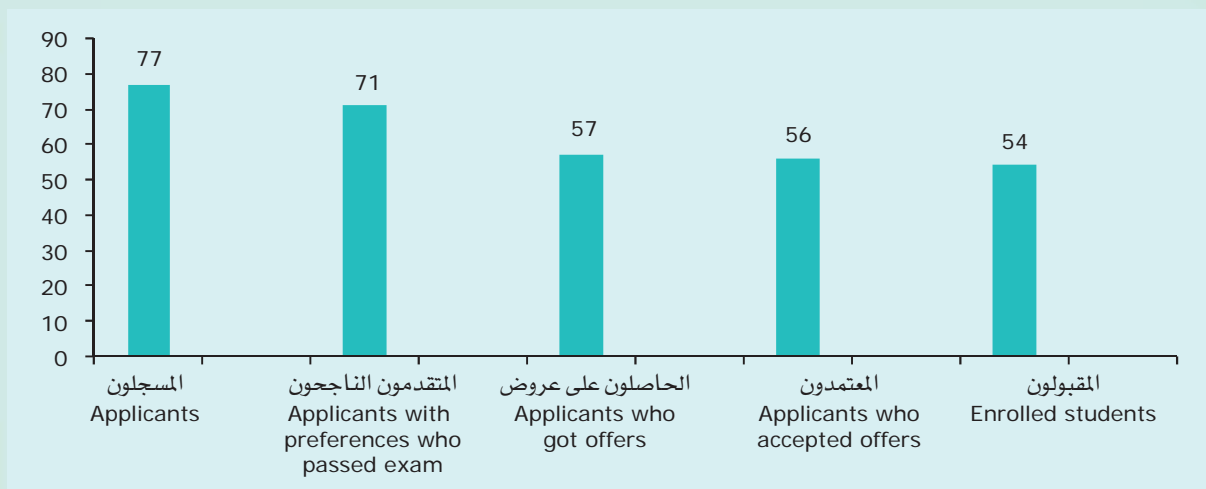
جدول (66) Table

الطلبة ذوي الإعاقات الخاصة وفقا لمراحل عملية القبول الموحد حسب الوضع في تاريخ 2012/01/24 م  
Handicap Students according to HEAC admission stages (24/01/2012)

الحالة	ذكور Male	إناث Female	المجموع Total	Status
المسجلون	46	31	77	Applicants
المتقدمون الناجحون	43	28	71	Applicants with preferences who passed exam
الحاصلون على عروض	34	23	57	Applicants who got offers
المعتمدون	34	22	56	Applicants who accepted offers
المقبولون	33	21	54	Enrolled students
نسبة المقبولين من المسجلين	71.7%	67.7%	70.1%	Enrolled students as percentage of all applicants
نسبة المقبولين من المتقدمين الناجحين	76.7%	75.0%	76.1%	Enrolled students as percentage of all applicants with preferences who passed exam

شكل (51) Chart

الطلبة ذوي الإعاقات الخاصة وفقا لمراحل عملية القبول الموحد حسب الوضع في تاريخ 2012/01/24 م  
Handicap Students according to HEAC admission stages (24/01/2012)





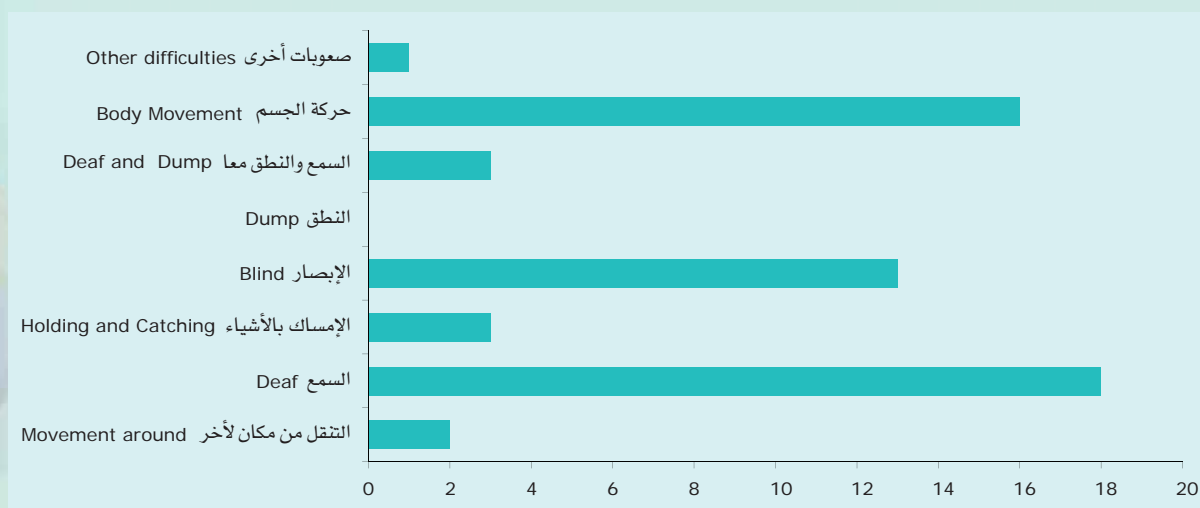
جدول (67) Table

الطلبة ذوي الإعاقات الخاصة وفقا لمراحل عملية القبول الموحد حسب نوع الإعاقة  
Handicap Students according to HEAC admission stages (24/01/2012)

	المقبولون Enrolled students			المعتمدون Applicants who accepted offers			المسجلون Applicants			نوع الإعاقة
	المجموع Total	إناث female	ذكور Male	المجموع Total	إناث female	ذكور Male	المجموع Total	إناث female	ذكور Male	
Movement around (Mobility difficulties)	2	0	2	2	0	2	3	1	2	التنقل من مكان لآخر
Deaf	18	8	9	18	8	10	27	11	16	السمع
Holding and Catching	3	0	3	3	0	3	3	0	3	الإمساك بالأشياء
Blind	13	6	7	14	7	7	14	7	7	الإبصار
Dump	0	0	0	0	0	0	2	0	2	النطق
Deaf and Dump	3	2	1	3	2	1	3	2	1	السمع والنطق معا
Body Movement	16	5	10	17	5	12	19	6	13	حركة الجسم
Other difficulties	1	0	1	1	0	1	6	4	5	صعوبات أخرى
<b>Total</b>	<b>54</b>	<b>21</b>	<b>33</b>	<b>58</b>	<b>22</b>	<b>36</b>	<b>77</b>	<b>31</b>	<b>49</b>	<b>المجموع</b>

شكل (52) Chart

الطلبة المقبولين ذوي الإعاقات الخاصة وفقا لمراحل عملية القبول الموحد حسب الوضع في تاريخ 2012/01/24 م  
Enrolled handicap students according to HEAC admission stages (24/01/2012)





جدول (68) Table

الطلبة ذوي الإعاقات الخاصة المقبولون حسب المؤهل المطلوب والنوع

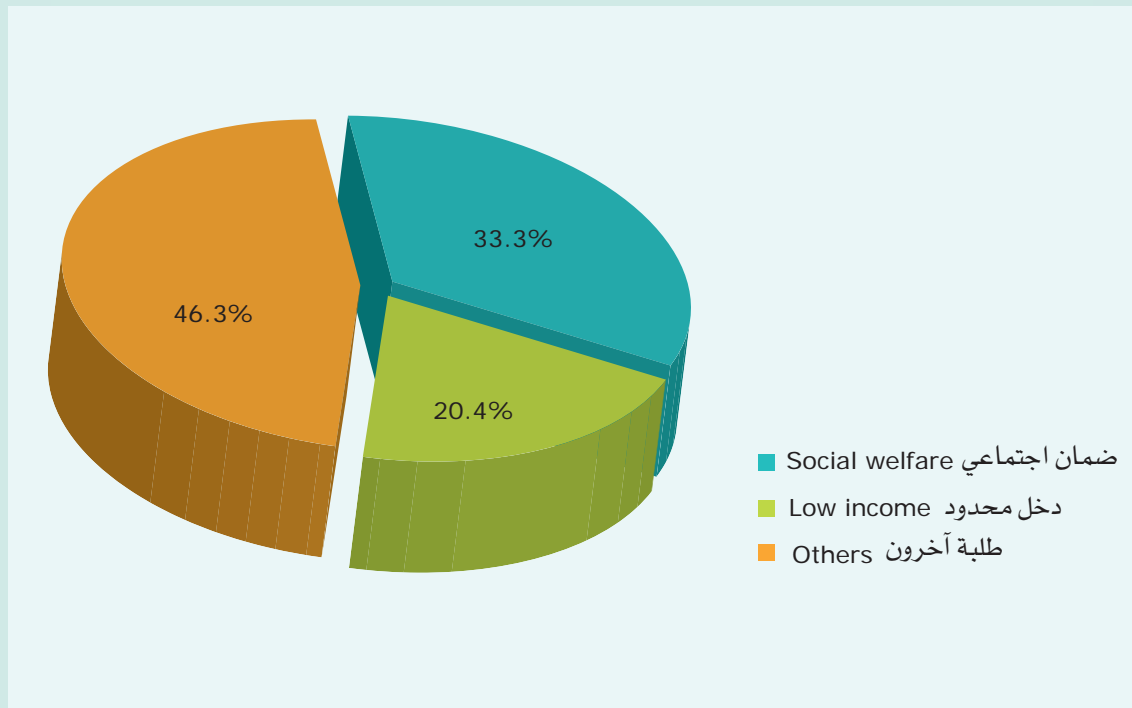
Enrolled handicap students according to required qualification and gender

Qualification	النسبة Percentage	المجموع Total	إناث Female	ذكور Male	اسم المؤهل
Social welfare	33.3%	18	6	12	ضمان اجتماعي
Low income	20.4%	11	6	5	دخل محدود
Others	46.3%	25	9	16	طلبة آخرون
Total	100%	54	21	33	المجموع

شكل (53) Chart

الطلبة ذوي الإعاقات الخاصة المقبولون حسب المؤهل المطلوب

Enrolled handicap students according to required qualification





جدول (69) Table

الطلبة ذوي الإعاقات الخاصة المقبولون حسب نوع البعثة والنوع

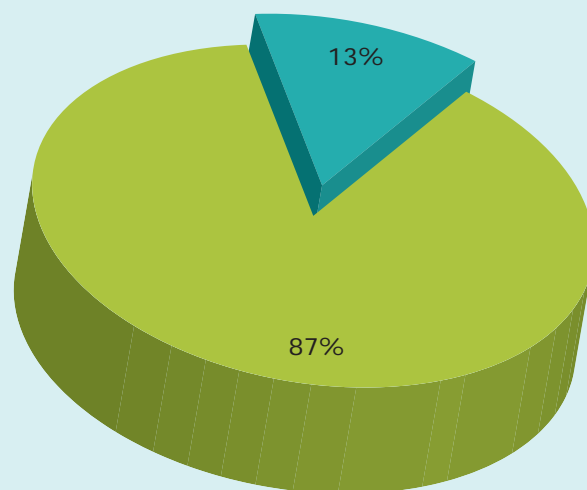
Enrolled handicap students according to required qualification and gender

Qualification	النسبة Percentage	المجموع Total	إناث Female	ذكور Male	اسم المؤهل
Public program	13.0%	7	0	7	برنامج حكومي
Full internal scholarship	87.0%	47	21	26	بعثة داخلية كاملة
Total	100%	54	21	33	المجموع

شكل (54) Chart

الطلبة ذوي الإعاقات الخاصة المقبولون حسب نوع البعثة

Enrolled handicap students according to required qualification



Public program برنامج حكومي Full internal scholarship بعثة داخلية كاملة



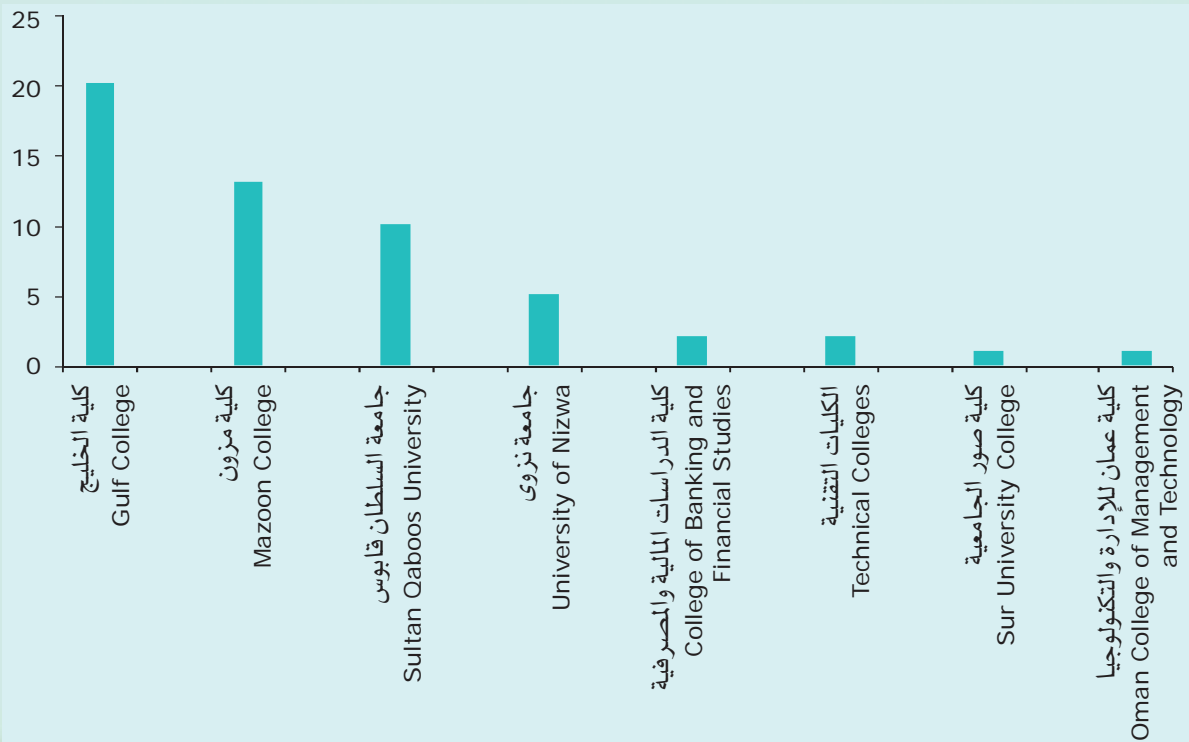
جدول (70) Table

الطلبة ذوي الإعاقات الخاصة المقبولون حسب المؤسسة التعليمية والنوع  
Enrolled handicap students according to HEI and gender

Governorates	النسبة Percentage	المجموع Total	إناث Female	ذكور Male	المحافظات
Gulf College	37.0%	20	10	10	كلية الخليج
Mazoon College	24.1%	13	4	9	كلية مزون
University of Nizwa	18.5%	10	6	4	جامعة نزوى
Sultan Qaboos University	9.3%	5	0	5	جامعة السلطان قابوس
College of Banking and Financial Studies	3.7%	2	0	2	كلية الدراسات المالية والمصرفية
Technical Colleges	3.7%	2	0	2	الكلية التقنية
Sur University College	1.9%	1	1	0	كلية صور الجامعية
Oman College of Management and Technology	1.9%	1	0	1	كلية عمان للإدارة والتكنولوجيا
Total	100%	54	21	33	المجموع

شكل (55) Chart

الطلبة ذوي الإعاقات الخاصة المقبولون حسب المؤسسة التعليمية  
Enrolled handicap students according to HEI







جدول (71) Table

الطلبة ذوي الإعاقات الخاصة المقبولون حسب التخصص العام والنوع  
Enrolled handicap students according to major and gender

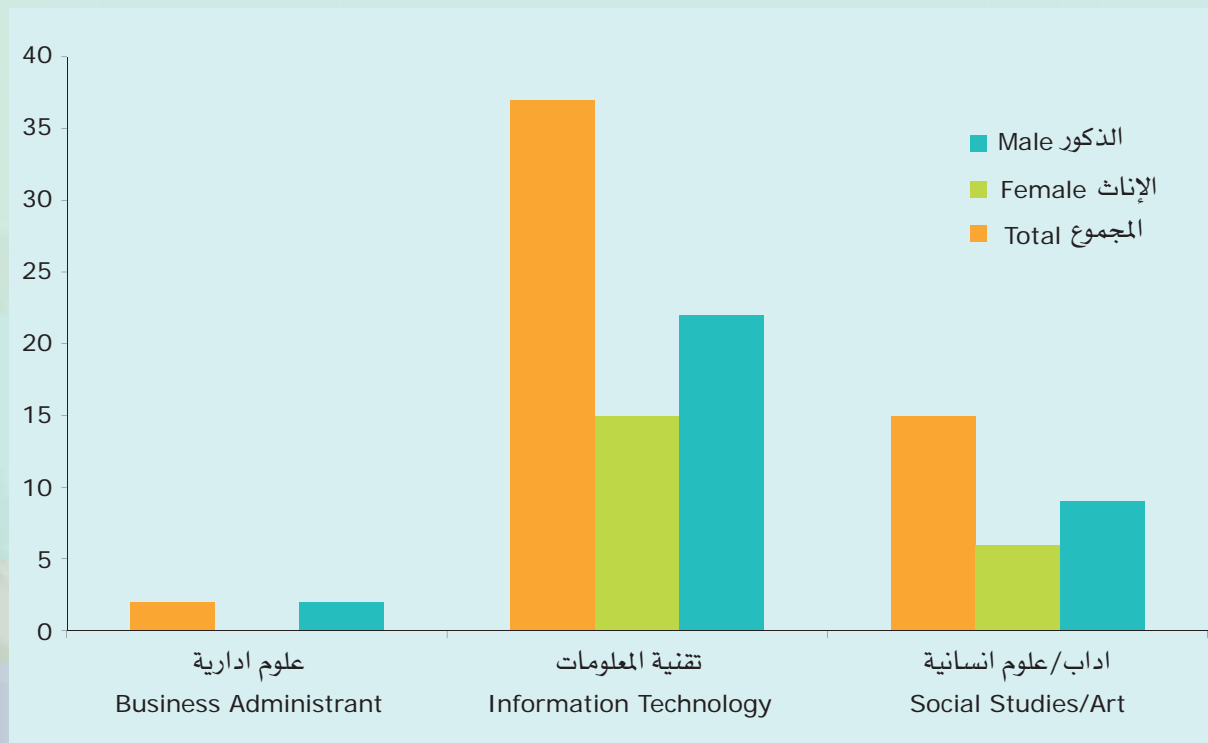
Major	النسبة Percentage	المجموع Total	إناث Female	ذكور Male	التخصص العام
Business Adminstrant	3.7%	2	0	2	علوم ادارية
Information Technology	68.5%	37	15	22	تقنية المعلومات
Social Studies/Art	27.8%	15	6	9	اداب/ علوم انسانية
<b>Total</b>	<b>100%</b>	<b>54</b>	<b>21</b>	<b>33</b>	<b>المجموع</b>

\* Foundation year:  
it is the preparatory year that precede the study program

\* السنة التأسيسية: هي السنة التي تسبق البرنامج الدراسي

شكل (57) Chart

الطلبة ذوي الإعاقات الخاصة المقبولون حسب التخصص العام والنوع  
Enrolled handicap students according to governorates and gender





جدول (72) Table

الطلبة ذوي الإعاقات الخاصة المقبولون حسب المحافظات والنوع

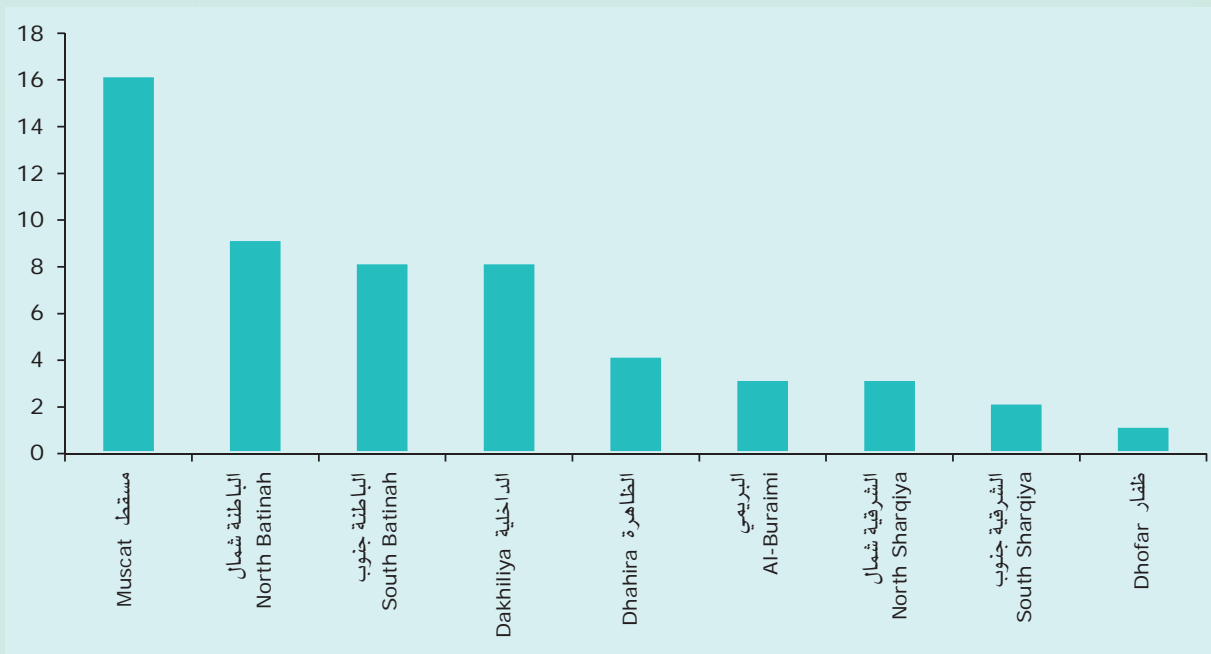
Enrolled handicap students according to governorates and gender

Governorates	المجموع Total	إناث Female	ذكور Male	المحافظات
Muscat	16	9	7	مسقط
North Batinah	9	3	6	الباطنة شمال
South Batinah	8	2	6	الباطنة جنوب
Musandam	0	0	0	مسندم
Al-Buraimi	3	0	3	البريمي
Dhahira	4	3	1	الظاهرة
Dakhiliya	8	1	7	الداخلية
North Sharqiya	3	2	1	الشرقية شمال
South Sharqiya	2	1	1	الشرقية جنوب
Wosta	0	0	0	الوسطى
Dhofar	1	0	1	ظفار
Total	54	21	33	المجموع

شكل (57) Chart

الطلبة ذوي الإعاقات الخاصة المقبولون حسب المحافظات

Enrolled handicap students according to governorates



**القسم التاسع**  
**الطبة العمانيون من خارج السلطنة للعام**  
**الأكاديمي 2012/2011 م**

**Section 9**  
**Omani Applicants who**  
**studied abroad for the**  
**academic year 2011/2012**




جدول (73) Table

الطلبة العمانيين من خارج السلطنة وفقا لمراحل عملية القبول الموحد حسب الوضع في تاريخ 24/01/2012 م  
Omani applicants who studied abroad according to HEAC admission stages (24/01/2012)

الحالة	ذكور Male	إناث Female	المجموع Total	Status
المسجلون	212	305	517	Applicants
الناجحون في ما يعادل دبلوم التعليم العام	212	305	517	Applicants who passed (General Education Diploma or its equivalent)
المتقدمون	207	300	507	Applicants with preferences
المتقدمون الناجحون	207	300	507	Applicants with preferences who passed exam
الحاصلون على عروض	204	293	497	Applicants who got offers
المعتمدون	191	271	462	Applicants who accepted offer
المقبولون	185	255	440	Enrolled students
نسبة الناجحين من المسجلين	100.0%	100.0%	100.0%	Applicants as percentage of passed applicants
نسبة المقبولين من المسجلين	87.3%	83.6%	85.1%	Enrolled students as percentage of all applicants
نسبة المقبولين من المتقدمين الناجحين	89.4%	85.0%	86.8%	Enrolled students as percentage of all applicants with preferences who passed exam

شكل (58) Chart

الطلبة العمانيون من خارج السلطنة وفقا لمراحل عملية القبول الموحد  
Omani applicants who studied abroad according to HEAC admission stages





جدول (74) Table

الطلبة العُمانيون من خارج السلطنة المعتمدون لبرامج المقاعد الحكومية والبعثات والمنح حسب النوع  
Omani applicants who studied abroad and accepted offers for public seats, scholarships,  
and grants according to gender

Public seats, scholarships, and grants	النسبة Percentage	المجموع Total	إناث Female	ذكور Male	المقاعد الحكومية والبعثات والمنح مؤسسات التعليم العالي الحكومية
<b>Public HEIs</b>					
Sultan Qaboos University	27.5%	127	67	60	جامعة السلطان قابوس
Colleges of Applied Sciences	6.7%	31	23	8	كليات العلوم التطبيقية
Institutes of Health	0.6%	3	1	2	المعاهد الصحية
Institute of Shari'a Sciences	0.2%	1	1	0	معهد العلوم الشرعية
Technical Colleges	16.9%	78	41	37	الكليات التقنية
<b>Total</b>	<b>51.9%</b>	<b>240</b>	<b>133</b>	<b>107</b>	<b>المجموع</b>
<b>Internal scholarships</b>					
Social welfare	3.0%	14	11	3	ضمان اجتماعي
Low income	2.4%	11	10	1	دخل محدود
Full Public	21.6%	100	68	32	كاملة عامة
<b>Total</b>	<b>27.1%</b>	<b>125</b>	<b>89</b>	<b>36</b>	<b>المجموع</b>
<b>Internal grants</b>					
Full	0.4%	2	1	1	كاملة
Partial	0.0%				جزئية
Public	0.4%	2	1	1	عامة
<b>Total</b>	<b>0.9%</b>	<b>4</b>	<b>2</b>	<b>2</b>	<b>المجموع</b>
<b>External scholarships</b>					
Full	17.1%	79	35	44	كاملة
<b>Total</b>	<b>17.1%</b>	<b>79</b>	<b>35</b>	<b>44</b>	<b>المجموع</b>
<b>External grants</b>					
Full	1.1%	5	4	1	كاملة
Partial	1.9%	9	8	1	جزئية
<b>Total</b>	<b>3.0%</b>	<b>14</b>	<b>12</b>	<b>2</b>	<b>المجموع</b>
<b>Grand Total</b>	<b>100%</b>	<b>462</b>	<b>271</b>	<b>191</b>	<b>المجموع الكلي</b>



جدول (75) Table

الطلبة العُمانيون من خارج السلطنة المقبولون في برامج المقاعد الحكومية والبعثات والمنح حسب النوع  
Enrolled Omani students who applied from abroad for public seats, scholarships, and grants according to gender

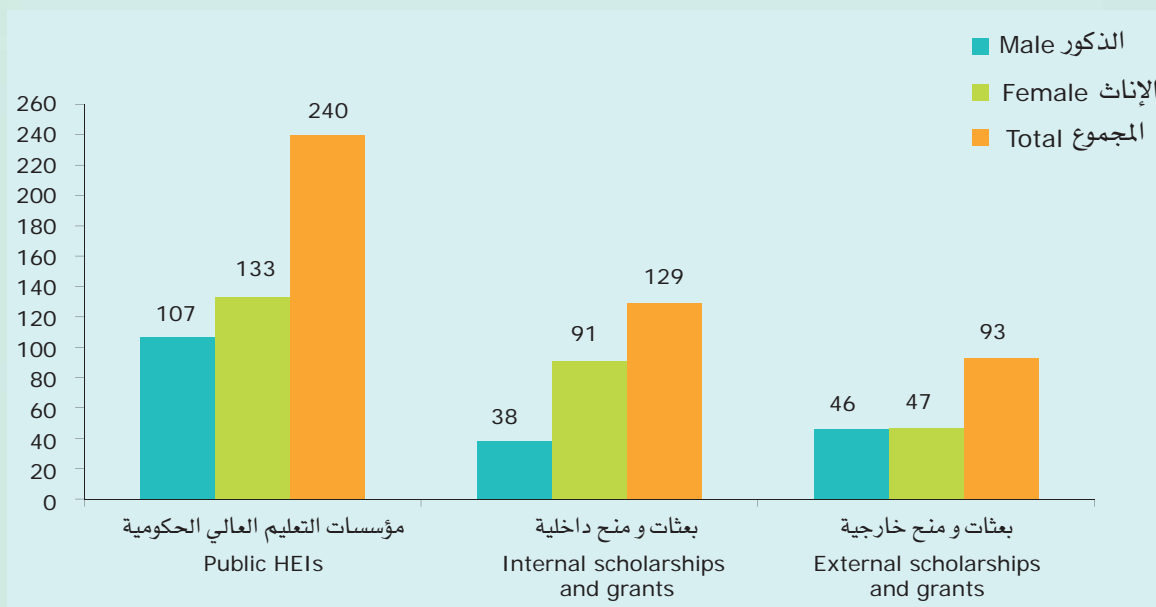
المقاعد الحكومية والبعثات والمنح	ذكور Male	إناث Female	المجموع Total	النسبة Percentage	Public seats, scholarships, and grants
<b>مؤسسات التعليم العالي الحكومية</b>					
جامعة السلطان قابوس	60	64	124	28.2%	Sultan Qaboos University
كليات العلوم التطبيقية	8	23	31	7.0%	Colleges of Applied Sciences
المعاهد الصحية	2	1	3	0.7%	Institutes of Health
معهد العلوم الشرعية	0	1	1	0.2%	Institute of Shari'a Sciences
الكليات التقنية	34	37	71	16.1%	Technical Colleges
<b>المجموع</b>	<b>104</b>	<b>126</b>	<b>230</b>	<b>52.3%</b>	<b>Total</b>
<b>بعثات داخلية</b>					
ضمان اجتماعي	3	10	13	3.0%	Social welfare
دخل محدود	1	9	10	2.3%	Low income
كاملة عامة	31	64	95	21.6%	Full Public
<b>المجموع</b>	<b>35</b>	<b>83</b>	<b>118</b>	<b>26.8%</b>	<b>Total</b>
<b>منح داخلية</b>					
كاملة	1	1	2	0.5%	Full
عامة	1	1	2	0.5%	Public
<b>المجموع</b>	<b>2</b>	<b>2</b>	<b>4</b>	<b>0.9%</b>	<b>Total</b>
<b>بعثات خارجية</b>					
كاملة	42	33	75	17.0%	Full
<b>المجموع</b>	<b>42</b>	<b>33</b>	<b>75</b>	<b>17.0%</b>	<b>Total</b>
<b>منح خارجية</b>					
كاملة	1	4	5	1.1%	Full
جزئية	1	7	8	1.8%	Partial
<b>المجموع</b>	<b>2</b>	<b>11</b>	<b>13</b>	<b>3.0%</b>	<b>Total</b>
<b>المجموع الكلي</b>	<b>185</b>	<b>255</b>	<b>440</b>	<b>100%</b>	<b>Grand Total</b>





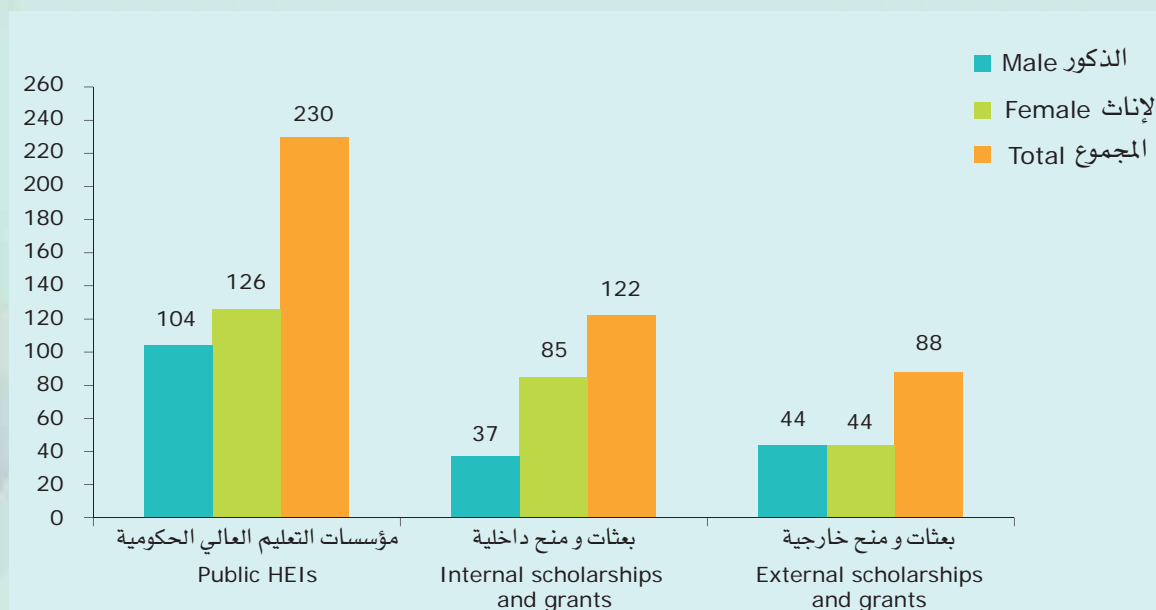
شكل (59) Chart (59)

الطلبة العمانيون من خارج السلطنة المعتمدون لبرامج المقاعد الحكومية والبعثات والمنح حسب النوع  
Omani applicants who studied abroad and accepted offers for public seats, scholarships,  
and grants according to gender



شكل (60) Chart (60)

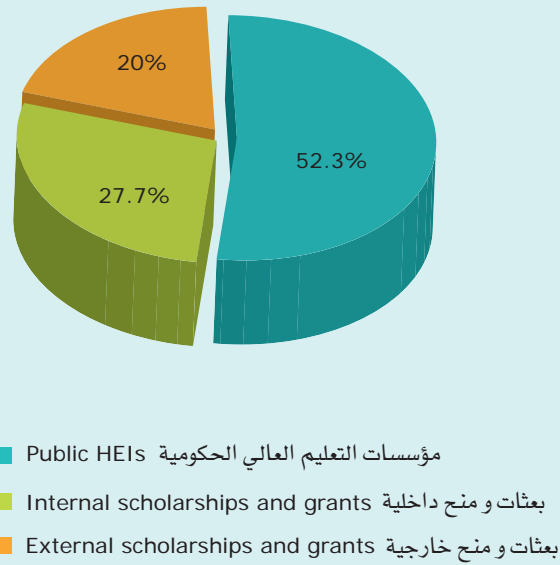
الطلبة العمانيون من خارج السلطنة المقبولون في برامج المقاعد الحكومية والبعثات والمنح حسب النوع  
Enrolled Omani students who applied from abroad for public seats, scholarships,  
and grants according to gender





شكل (61) Chart

التوزيع النسبي للطلبة العُمانيين من خارج السلطنة المقبولين حسب برامج المقاعد الحكومية والبعثات والمنح  
Percentage of enrolled Omani students who studied abroad according to the public seats, scholarships and grants





جدول (76) Table

الطلبة العمانيون من خارج السلطنة المقبولون في البعثات والمنح الداخلية\* حسب المؤسسة التعليمية والنوع  
Enrolled Omani applicants who studied abroad with internal scholarships and grants according to HEIs and gender

HEI	النسبة Percentage	المجموع Total	إناث Female	ذكور Male	المؤسسة التعليمية
Buraimi University	36.1%	44	27	17	جامعة البريمي
Al- Buraimi College	12.3%	15	9	6	كلية البريمي
University of Nizwa	9.0%	11	10	1	جامعة نزوى
Middle East College of Information Technology	5.7%	7	7	0	كلية الشرق الأوسط لتقنية المعلومات
Sohar University	4.9%	6	5	1	جامعة صحار
Oman Medical College	4.1%	5	5	0	كلية عمان الطبية
Gulf College	3.3%	4	0	4	كلية الخليج
International Maritime College Oman	3.3%	4	2	2	كلية عمان البحرية الدولية
Oman Tourism College	3.3%	4	3	1	كلية عمان للسياحة
Al Sharqiyah University	3.3%	4	3	1	جامعة الشرقية
Modern College of Business and Science	2.5%	3	3	0	الكلية الحديثة للتجارة والعلوم
Private Universities and Colleges (internal grants)	2.5%	3	2	1	الجامعات والكليات الخاصة (منح داخلية)
Majan College	1.6%	2	0	2	كلية مجان
Dhofar University	1.6%	2	2	0	جامعة ظفار
Scientific College of Design	1.6%	2	2	0	الكلية العلمية للتصميم
Mazoon College	1.6%	2	1	1	كلية مزون
German University of Technology in Oman	1.6%	2	2	0	الجامعة الألمانية للتكنولوجيا في عمان
Oman College of Management and Technology	0.8%	1	1	0	كلية عمان للإدارة والتكنولوجيا
Caledonian College of Engineering	0.8%	1	1	0	كلية كاليدونيان الهندسية
<b>Total</b>	<b>100%</b>	<b>122</b>	<b>85</b>	<b>37</b>	<b>المجموع</b>

\* social welfare and full public internal scholarships to study in the private higher education institution.

\* بعثات الضمان الاجتماعي والبعثات الداخلية الكاملة العامة للدراسة في مؤسسات التعليم العالي الخاصة.



جدول (77) Table

الطلبة العمانيون من خارج السلطنة المقبولون حسب التخصص العام والنوع

Enrolled Omani applicants who studied abroad according to major and gender

التخصص العام	ذكور Male	إناث Female	المجموع Total	النسبة Percentage	Major
علوم إدارية	79	91	170	38.6%	Business Administration
هندسة	31	28	59	13.4%	Engineering
آداب/ علوم إنسانية	18	34	52	11.8%	Social Studies/Art
تقنية المعلومات	17	39	56	12.7%	Information Technology
طب وعلوم صحية	7	24	31	7.0%	Medicine and Health
حقوق وشرعية	9	12	21	4.8%	Sharyaa and Law
تربية	6	6	12	2.7%	Education
علوم زراعية وبحرية وبيطرة	3	3	6	1.4%	Agriculture & Marine & Vat
علوم	15	11	26	6.0%	Science
تصميم	0	7	7	1.6%	Design
سنة تأسيسية *	0	0	0	0.0%	Foundation Year*
المجموع	185	255	440	100%	Total

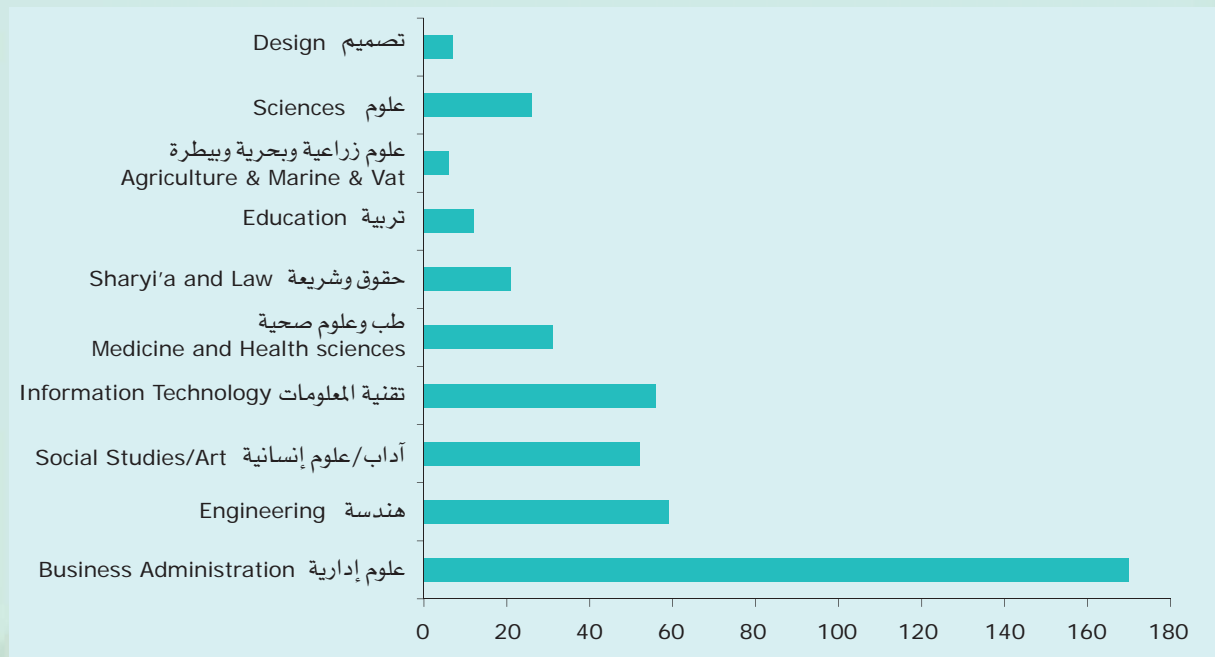
\* Foundation year: it is the preparatory year that precede the study program

\* السنة التأسيسية: هي السنة التي تسبق البرنامج الدراسي

شكل (62) Chart

الطلبة العمانيون من خارج السلطنة المقبولون حسب التخصص العام

Enrolled Omani applicants who studied abroad according to major





جدول (62) Table (62)

الطلبة العمانيون من خارج السلطنة المقبولون حسب المؤهل المطلوب والنوع

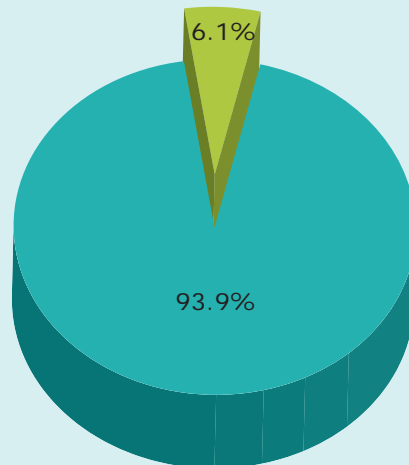
Enrolled Omani applicants who studied abroad according to required qualification and gender

Qualification	النسبة Percentage	المجموع Total	إناث Female	ذكور Male	اسم المؤهل
Bachelor	93.9%	413	235	178	بكالوريوس
Diploma	6.1%	27	20	7	دبلوم
Total	100%	440	255	185	المجموع

شكل (63) Chart (63)

الطلبة العمانيون من خارج السلطنة المقبولون حسب المؤهل المطلوب

Enrolled Omani applicants who studied abroad according to required qualification



■ Bachelor بكالوريوس  
■ Diploma دبلوم



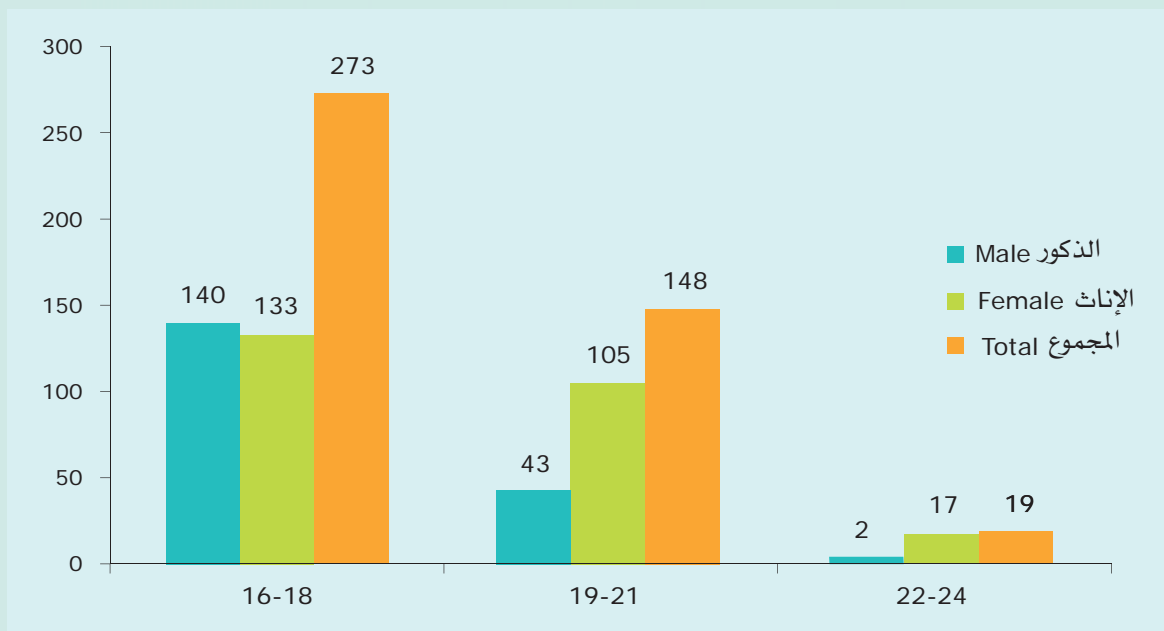
جدول (79) Table

الطلبة العمانيون من خارج السلطنة المقبولون حسب العمر والنوع  
Enrolled Omani applicants who studied abroad according to age and gender

العمر Age	النسبة Percentage	المجموع Total	إناث Female	ذكور Male	
16	0.0%	0	0	0	16
17	15.0%	66	25	41	17
18	47.0%	207	108	99	18
19	19.5%	86	52	34	19
20	9.8%	43	37	6	20
21	4.3%	19	16	3	21
22	2.0%	9	7	2	22
23	1.0%	4	4	0	23
24	1.4%	6	6	0	24
Total	100%	440	255	185	المجموع

شكل (64) Chart

الطلبة العمانيون من خارج السلطنة المقبولون حسب العمر والنوع  
Enrolled Omani applicants who studied abroad according to age and gender







جدول (80) Table

الطلبة العمانيون من خارج السلطنة المسجلون والمقبولون حسب نوع الشهادة والنوع  
Applicants and enrolled Omani students who studied abroad according to certificate type and gender

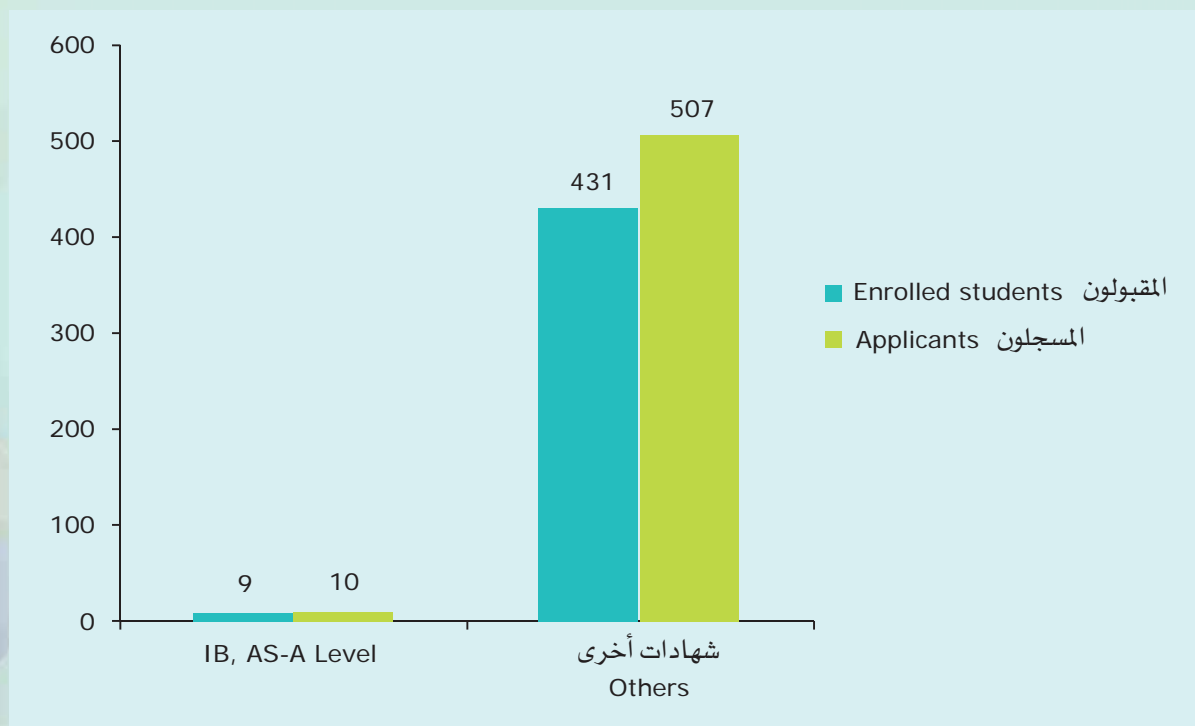
Type of certificate	المقبولون Enrolled students			المسجلون Applicants			نوع الشهادة
	المجموع Total	إناث Female	ذكور Male	المجموع Total	إناث Female	ذكور Male	
AS-A Level	6	5	1	7	5	2	AS - A Level
IB	3	1	2	3	1	2	IB
Others*	431	249	182	507	299	208	شهادات أخرى *
<b>Total</b>	<b>440</b>	<b>255</b>	<b>185</b>	<b>517</b>	<b>305</b>	<b>212</b>	<b>المجموع</b>

\* Equivalent of the General Education Diploma

\* ما يعادل دبلوم التعليم العام

شكل (65) Chart

الطلبة العمانيون من خارج السلطنة المسجلون والمقبولون حسب نوع الشهادة  
Applicants and enrolled Omani students who studied abroad according to certificate type





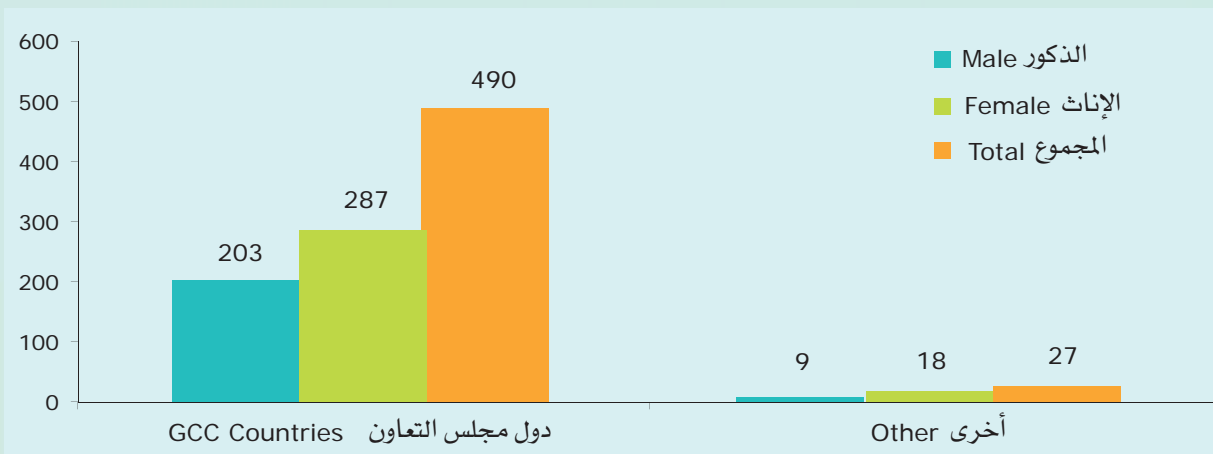
جدول (81) Table

الطلبة العمانيون من خارج السلطنة المسجلون حسب النوع والدولة التي درسوا بها  
Omani applicants who studied abroad according to country and gender

الدولة	ذكور Male	إناث Female	المجموع Total	النسبة Percentage	Country
<b>دول مجلس التعاون</b>					<b>GCC Countries</b>
الإمارات العربية المتحدة	177	273	450	87.0%	United Arab Emirates
المملكة العربية السعودية	6	6	12	2.3%	Saudi Arabia
الكويت	11	3	14	2.7%	Kuwait
قطر	8	3	11	2.1%	Qatar
البحرين	1	2	3	0.6%	Bahrain
<b>المجموع</b>	<b>203</b>	<b>287</b>	<b>490</b>	<b>94.7%</b>	<b>Total</b>
<b>الدول العربية</b>					<b>Arabic Countries</b>
الأردن	0	1	1	0.2%	Jordan
الجزائر	0	1	1	0.2%	Algeria
أخرى	2	1	3	0.6%	Other Countries
<b>المجموع</b>	<b>2</b>	<b>3</b>	<b>5</b>	<b>1.0%</b>	<b>Total</b>
<b>الدول الأجنبية</b>					<b>Foreign Countries</b>
المملكة المتحدة	3	3	6	1.2%	United Kingdom
أخرى	4	12	16	3.1%	Other Countries
<b>المجموع</b>	<b>7</b>	<b>15</b>	<b>22</b>	<b>4.3%</b>	<b>Total</b>
<b>المجموع الكلي</b>	<b>212</b>	<b>305</b>	<b>517</b>	<b>100%</b>	<b>Grand Total</b>

شكل (66) Chart

الطلبة العمانيون من خارج السلطنة المسجلون حسب النوع والدولة التي درسوا بها  
Omani applicants who studied abroad according to country and gender





جدول (82) Table

الطلبة العُمانيون من خارج السلطنة المتقدمون الناجحون حسب النوع والدولة التي درسوا بها

Omani applicants who studied abroad with preferences who passed the exam according to country and gender

الدولة	ذكور Male	إناث Female	المجموع Total	النسبة Percentage	Country
<b>دول مجلس التعاون</b>					
الإمارات العربية المتحدة	174	269	443	87.4%	United Arab Emirates
المملكة العربية السعودية	5	6	11	2.2%	Saudi Arabia
الكويت	10	2	12	2.4%	Kuwait
قطر	8	3	11	2.2%	Qatar
البحرين	1	2	3	0.6%	Bahrain
<b>المجموع</b>	<b>198</b>	<b>282</b>	<b>480</b>	<b>94.7%</b>	<b>Total</b>
<b>الدول العربية</b>					
الأردن	0	1	1	0.2%	Jordan
الجزائر	0	1	1	0.2%	Algeria
أخرى	2	1	3	0.6%	Other Countries
<b>المجموع</b>	<b>2</b>	<b>3</b>	<b>5</b>	<b>1.0%</b>	<b>Total</b>
<b>الدول الأجنبية</b>					
المملكة المتحدة	3	3	6	1.2%	United Kingdom
أخرى	4	12	16	3.2%	Other Countries
<b>المجموع</b>	<b>7</b>	<b>15</b>	<b>22</b>	<b>4.3%</b>	<b>Total</b>
<b>المجموع الكلي</b>	<b>207</b>	<b>300</b>	<b>507</b>	<b>100%</b>	<b>Grand Total</b>



جدول (83) Table

الطلبة العمانيون من خارج السلطنة الحاصلون على عروض حسب النوع والدولة التي درسوا بها  
Omani applicants who studied abroad and got offers according to country and gender

Country	النسبة Percentage	المجموع Total	إناث Female	ذكور Male	الدولة
<b>GCC Countries</b>					<b>دول مجلس التعاون</b>
United Arab Emirates	87.5%	435	263	172	الإمارات العربية المتحدة
Saudi Arabia	2.0%	10	5	5	المملكة العربية السعودية
Kuwait	2.2%	11	2	9	الكويت
Qatar	2.2%	11	3	8	قطر
Bahrain	0.6%	3	2	1	البحرين
<b>Total</b>	<b>94.6%</b>	<b>470</b>	<b>275</b>	<b>195</b>	<b>المجموع</b>
<b>Arabic Countries</b>					<b>الدول العربية</b>
Jordan	0.2%	1	1	0	الأردن
Algeria	0.2%	1	1	0	الجزائر
Other Countries	0.6%	3	1	2	أخرى
<b>Total</b>	<b>1.0%</b>	<b>5</b>	<b>3</b>	<b>2</b>	<b>المجموع</b>
<b>Foreign Countries</b>					<b>الدول الأجنبية</b>
United Kingdom	1.2%	6	3	3	المملكة المتحدة
Other Countries	3.2%	16	12	4	أخرى
<b>Total</b>	<b>4.4%</b>	<b>22</b>	<b>15</b>	<b>7</b>	<b>المجموع</b>
<b>Grand Total</b>	<b>100%</b>	<b>497</b>	<b>293</b>	<b>204</b>	<b>المجموع الكلي</b>



جدول (84) Table

الطلبة العمانيون من خارج السلطنة المعتمدون حسب النوع والدولة التي درسوا بها

Omani applicants who studied abroad and who accepted offer according to country and gender

Country	النسبة Percentage	المجموع Total	إناث Female	ذكور Male	الدولة
<b>GCC Countries</b>					<b>دول مجلس التعاون</b>
United Arab Emirates	86.8%	401	242	159	الإمارات العربية المتحدة
Saudi Arabia	2.2%	10	5	5	المملكة العربية السعودية
Kuwait	2.4%	11	2	9	الكويت
Qatar	2.4%	11	3	8	قطر
Bahrain	0.6%	3	2	1	البحرين
<b>Total</b>	<b>94.4%</b>	<b>436</b>	<b>254</b>	<b>182</b>	<b>المجموع</b>
<b>Arabic Countries</b>					<b>الدول العربية</b>
Jordan	0.2%	1	1	0	الأردن
Algeria	0.2%	1	1	0	الجزائر
Other Countries	0.6%	3	1	2	أخرى
<b>Total</b>	<b>1.1%</b>	<b>5</b>	<b>3</b>	<b>2</b>	<b>المجموع</b>
<b>Foreign Countries</b>					<b>الدول الأجنبية</b>
United Kingdom	1.3%	6	3	3	المملكة المتحدة
Other Countries	3.2%	15	11	4	أخرى
<b>Total</b>	<b>4.5%</b>	<b>21</b>	<b>14</b>	<b>7</b>	<b>المجموع</b>
<b>Grand Total</b>	<b>100%</b>	<b>462</b>	<b>271</b>	<b>191</b>	<b>المجموع الكلي</b>



جدول (85) Table

الطلبة العمانيون من خارج السلطنة المقبولون حسب النوع والدولة التي درسوا بها  
Enrolled Omani students who studied abroad according to country and gender

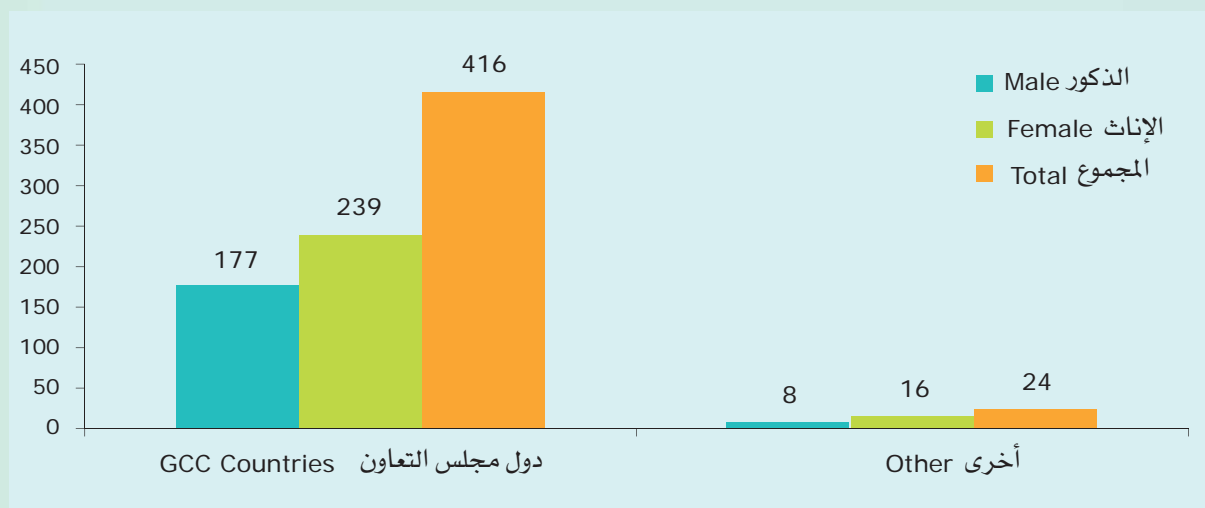
Country	النسبة Percentage	المجموع Total	إناث Female	ذكور Male	الدولة
<b>GCC Countries</b>					<b>دول مجلس التعاون</b>
United Arab Emirates	86.8%	382	227	155	الإمارات العربية المتحدة
Saudi Arabia	2.3%	10	5	5	المملكة العربية السعودية
Kuwait	2.3%	10	2	8	الكويت
Qatar	2.5%	11	3	8	قطر
Bahrain	0.7%	3	2	1	البحرين
<b>Total</b>	<b>94.6%</b>	<b>416</b>	<b>239</b>	<b>177</b>	<b>المجموع</b>
<b>Arabic Countries</b>					<b>الدول العربية</b>
Jordan	0.2%	1	1	0	الأردن
Algeria	0.2%	1	1	0	الجزائر
Other Countries	0.7%	3	1	2	أخرى
<b>Total</b>	<b>1.1%</b>	<b>5</b>	<b>3</b>	<b>2</b>	<b>المجموع</b>
<b>Foreign Countries</b>					<b>الدول الأجنبية</b>
United Kingdom	1.1%	5	3	2	المملكة المتحدة
Other Countries	3.2%	14	10	4	أخرى
<b>Total</b>	<b>4.3%</b>	<b>19</b>	<b>13</b>	<b>6</b>	<b>المجموع</b>
<b>Grand Total</b>	<b>100%</b>	<b>440</b>	<b>255</b>	<b>185</b>	<b>المجموع الكلي</b>





شكل (67) Chart

الطلبة العمانيون من خارج السلطنة المقبولون حسب النوع والدولة التي درسوا بها  
Enrolled Omani applicants who studied abroad according to country and gender





**القسم العاشر**  
**مقارنات عامة لبيانات الطلبة للعامين الأكاديميين**  
**2012/2011 و 2011/2010**

**Section 10**  
**General comparison of applicants**  
**data for the academic years**  
**2010/2011 and 2011/2012**


**جدول (86) Table**

جميع فئات الطلبة العمانيين حسب العام الأكاديمي ومراحل القبول الموحد

All Omani applicants according to academic year and HEAC admission stages

Status	2012/2011			2011/2010			الحالة
	المجموع Total	إناث Female	ذكور Male	المجموع Total	إناث Female	ذكور Male	
Applicants	50564	26741	23823	55862	27657	28205	المسجلون
<b>النفقة الحكومية</b>							
Applicants with preferences who passed the exam	40922	24166	16756	45154	24261	20893	المتقدمون الناجحون
Applicants who got offers	29380	16023	13357	17918	7840	10078	الحاصلون على عروض
Applicants who accepted offers	28654	15681	12973	17290	7608	9682	المعتمدون
Enrolled students	27951	15339	12612	16856	7401	9455	المقبولون
Enrolled applicants as percentage of all applicants	55.3%	57.4%	52.9%	30.2%	26.8%	33.5%	نسبة المقبولين من المسجلين
Enrolled students as percentage of all applicants with preferences who passed the exam	68.3%	63.5%	75.3%	37.3%	30.5%	45.3%	نسبة المقبولين من المتقدمين الناجحين

**جدول (87) Table**

المقبولون حسب العام الأكاديمي وفئات الطلبة والنوع

Enrolled students according to academic year, applicants categories and gender

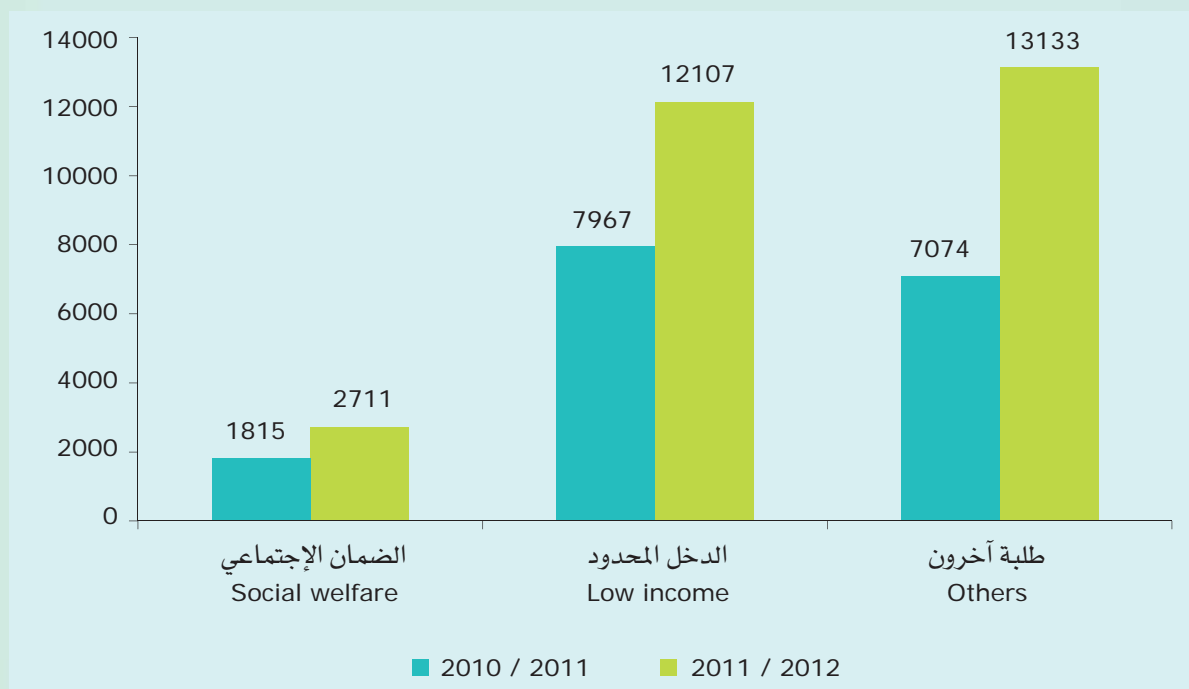
Applicants Categories	2012/2011			2011/2010			فئات الطلبة
	المجموع Total	إناث Female	ذكور Male	المجموع Total	إناث Female	ذكور Male	
Social welfare	2711	1454	1257	1815	957	858	الضمان الإجتماعي
Low income	12107	6851	5256	7967	3222	4745	الدخل المحدود
Others	13133	7034	6099	7074	3222	3852	طلبة آخرون
<b>Total</b>	<b>27951</b>	<b>15339</b>	<b>12612</b>	<b>16856</b>	<b>7401</b>	<b>9455</b>	<b>المجموع</b>



شكل (68) Chart

المقبولون حسب العام الأكاديمي وفئات الطلبة

Enrolled students according to academic year and applicants categories



جدول (88) Table

المقبولون حسب العام الأكاديمي والمؤهل المطلوب والنوع

Enrolled students according to academic year, required qualification and gender

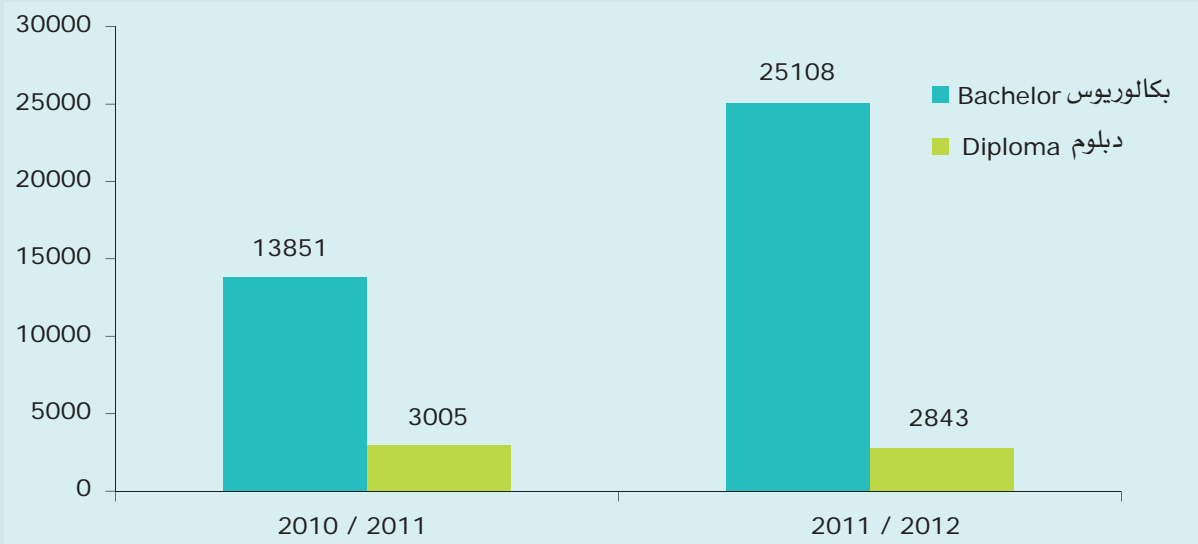
Qualification	2012/2011			2011/2010			المؤهل
	المجموع Total	إناث Female	ذكور Male	المجموع Total	إناث Female	ذكور Male	
Bachelor	25108	13666	11442	13851	5661	8190	بكالوريوس
Diploma	2843	1673	1170	3005	1740	1265	دبلوم
Total	27951	15339	12612	16856	7401	9455	المجموع



شكل (69) Chart

المقبولون حسب العام الأكاديمي والمؤهل المطلوب

Enrolled students according to academic year and required qualification



جدول (89) Table

المقبولون حسب العام الأكاديمي والمحافظات والنوع

Enrolled students according to academic year, governorates and gender

Governorates	2012/2011			2011/2010			المحافظات
	المجموع Total	إناث Female	ذكور Male	المجموع Total	إناث Female	ذكور Male	
Muscat	4675	2602	2073	2384	1067	1317	مسقط
North Batinah	5357	3130	2227	3144	1577	1567	الباطنة شمال
South Batinah	3638	2237	1401	2038	1020	1018	الباطنة جنوب
Musandam	271	137	134	172	85	87	مسندم
Al-Buraimi	530	252	278	360	197	163	البريمي
Dhahira	2187	1206	981	1289	573	716	الظاهرة
Dakhiliya	4186	2326	1860	2545	1147	1398	الداخلية
North Sharqiya	2197	1155	1042	1442	588	854	الشرقية شمال
South Sharqiya	2414	1239	1175	1561	504	1057	الشرقية جنوب
Wosta	208	63	145	156	37	119	الوسطى
Dhofar	2265	981	1284	1559	481	1078	ظفار
Unknown *	23	11	12	206	125	81	غير محدد *
<b>Total</b>	<b>27951</b>	<b>15339</b>	<b>12612</b>	<b>16856</b>	<b>7401</b>	<b>9455</b>	<b>المجموع</b>

\* Omani students who obtained General Education Diploma or its equivalent from abroad.

\* الطلبة العمانيين الحاصلين على شهادة معادلة لدبلوم التعليم العام من خارج السلطنة ولم يحددوا اسم المحافظة





جدول (90) Table (90)

المقبولون حسب العام الأكاديمي ونوع الشهادة والنوع

Enrolled students according to academic year, certificate type and gender

Type of certificate	2012/2011			2011/2010			نوع الشهادة
	المجموع Total	إناث Female	ذكور Male	المجموع Total	إناث Female	ذكور Male	
General Education Diploma	27099	14928	12171	16390	7195	9195	دبلوم التعليم العام
Islamic institute	75	0	75	63	0	63	معاهد العلوم الإسلامية
Technical Royal Guard	33	0	33	23	0	23	الحرس التقنية
Bilingual schools	237	116	121	81	24	57	مدارس ثنائية اللغة
International	507	295	212	299	182	117	الشهادات الدولية
<b>Total</b>	<b>27951</b>	<b>15339</b>	<b>12612</b>	<b>16856</b>	<b>7401</b>	<b>9455</b>	<b>المجموع</b>

جدول (91) Table (91)

المقبولون لجميع فئات الطلبة في برامج المقاعد الحكومية والبعثات والمنح حسب العام الأكاديمي والنوع

Enrolled students in the public seats, scholarships and grants according to academic year, applicants categories, and gender

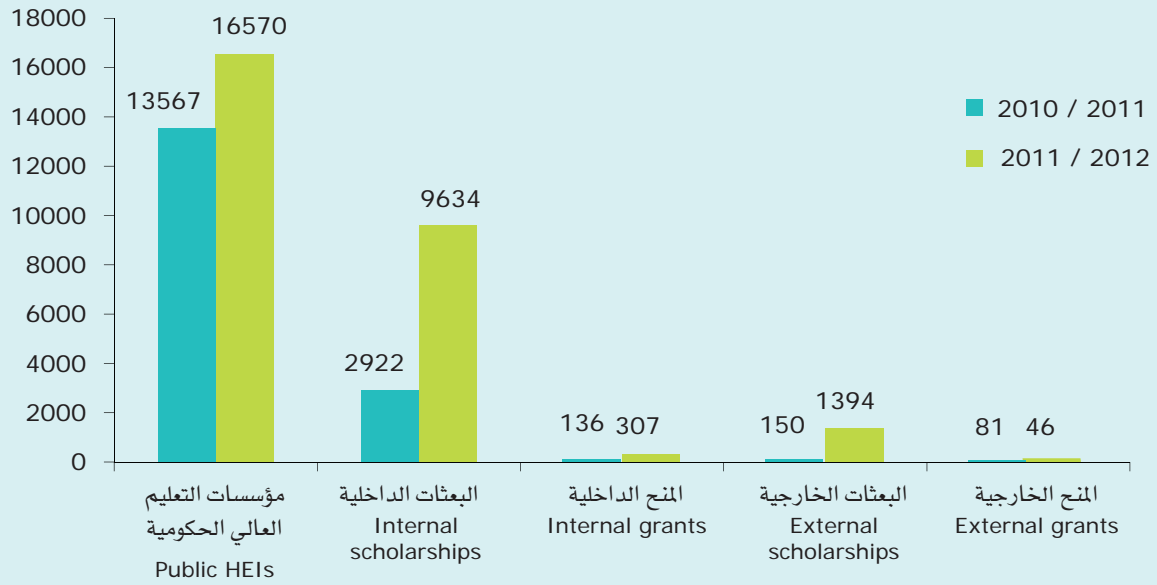
Public seats, scholarships and grants	2012/2011			2011/2010			المقاعد الحكومية والبعثات والمنح
	المجموع Total	إناث Female	ذكور Male	المجموع Total	إناث Female	ذكور Male	
All Omani applicants				جميع الطلبة العمانيين			
Public HEIs	16570	6393	10177	13567	5382	8185	مؤسسات التعليم العالي الحكومية
Internal scholarships	9634	8076	1558	2922	1821	1101	بعثات داخلية
Internal grants	307	230	77	136	95	41	منح داخلية
External scholarships	1394	602	792	150	52	98	بعثات خارجية
External grants	46	38	8	81	51	30	منح خارجية
Total	27951	15339	12612	16856	7401	9455	المجموع



شكل (70) Chart

المقبولون لجميع فئات الطلبة في برامج المقاعد الحكومية والبعثات والمنح حسب العام الأكاديمي

Enrolled students in the public seats, scholarships and grants according to academic year




**جدول (92) Table**

توزيع فئات الطلبة المقبولين حسب برامج المقاعد الحكومية والبعثات والمنح والعام الأكاديمي والنوع

Distribution of enrolled students according to academic year, the public seats, scholarships and grants and gender

Public seats, scholarships and grants	2012/2011			2011/2010			المقاعد الحكومية والبعثات والمنح
	المجموع Total	إناث Female	ذكور Male	المجموع Total	إناث Female	ذكور Male	
<b>Social Welfare</b>							<b>الضمان الاجتماعي</b>
Public HEIs	836	321	515	329	155	174	مؤسسات التعليم العالي الحكومية
Internal scholarships	1800	1098	702	1475	798	677	بعثات داخلية
Internal grants	13	6	7	8	1	7	منح داخلية
External scholarships	61	28	33	1	1	0	بعثات خارجية
External grants	1	1	0	2	2	0	منح خارجية
<b>Total</b>	<b>2711</b>	<b>1454</b>	<b>1257</b>	<b>1815</b>	<b>957</b>	<b>858</b>	<b>المجموع</b>
<b>Low income</b>							<b>الدخل المحدود</b>
Public HEIs	7194	2644	4550	6772	2439	4333	مؤسسات التعليم العالي الحكومية
Internal scholarships	4375	3887	488	1084	708	376	بعثات داخلية
Internal grants	175	136	39	71	52	19	منح داخلية
External scholarships	344	167	177	9	1	8	بعثات خارجية
External grants	19	17	2	31	22	9	منح خارجية
<b>Total</b>	<b>12107</b>	<b>6851</b>	<b>5256</b>	<b>7967</b>	<b>3222</b>	<b>4745</b>	<b>المجموع</b>
<b>Omani applicants who studied abroad</b>							<b>الطلبة العمانيون خارج السلطنة</b>
Public HEIs	230	126	104	107	59	48	مؤسسات التعليم العالي الحكومية
Internal scholarships	118	83	35	131	94	37	بعثات داخلية
Internal grants	4	2	2	4	3	1	منح داخلية
External scholarships	75	33	42	13	5	8	بعثات خارجية
External grants	13	11	2	11	8	3	منح خارجية
<b>Total</b>	<b>440</b>	<b>255</b>	<b>185</b>	<b>266</b>	<b>169</b>	<b>97</b>	<b>المجموع</b>



جدول (93) Table

المتقدمون الناجحون والمقبولون حسب الأعوام الأكاديمية والنوع

Applicants with preferences who passed the exam &amp; enrolled students according to the academic years and gender

Academic year	Gender	نسبة المقبولين من المتقدمين الناجحين Enrolled students as percentage of all applicants with preferences who passed the exam	المقبولون Enrolled students	المتقدمون الناجحون Applicants with preferences who passed the exam	النوع	العام الأكاديمي
2007/2008*	Male	41.0%	8271	20170	ذكور	* 2008/2007
	Female	26.1%	6304	24163	إناث	
	Total	32.9%	14575	44333	المجموع	
2008/2009*	Male	36.1%	8260	22905	ذكور	* 2009/2008
	Female	24.8%	5909	23782	إناث	
	Total	30.3%	14169	46687	المجموع	
2009/2010*	Male	38.4%	8236	21422	ذكور	* 2010/2009
	Female	27.4%	6517	23767	إناث	
	Total	32.6%	14753	45189	المجموع	
2010/2011*	Male	46.0%	9615	20893	ذكور	* 2011/2010
	Female	30.9%	7491	24261	إناث	
	Total	37.9%	17106	45154	المجموع	
2011/2012**	Male	75.3%	12612	16756	ذكور	** 2012/2011
	Female	63.5%	15339	24166	إناث	
	Total	68.3%	27951	40922	المجموع	
Mean	Male	47.4%	9398.8	20429.2	ذكور	المتوسط الحسابي
	Female	34.5%	8311.8	24027.8	إناث	
	Total	40.4%	17710.6	44457	المجموع	

\* exact number of enrolled students

\* عدد المقبولين الفعلي

\*\* number of enrolled students as on 24/01/2012

\*\* عدد المقبولين حتى تاريخ 2012/01/24 م



شكل (71) Chart

المقبولون حسب الأعوام الأكاديمية والنوع

Enrolled students according to the academic years and gender

