



مركز القبول الموحد  
Higher Education Admission Center



وزارة التعليم العالي  
Ministry of Higher Education

# التقرير الإحصائي السنوي للقبول الموحد

## Higher Education Admission Statistics



العام الأكاديمي ٢٠١٢/٢٠١٣ م  
Academic year  
2012/2013



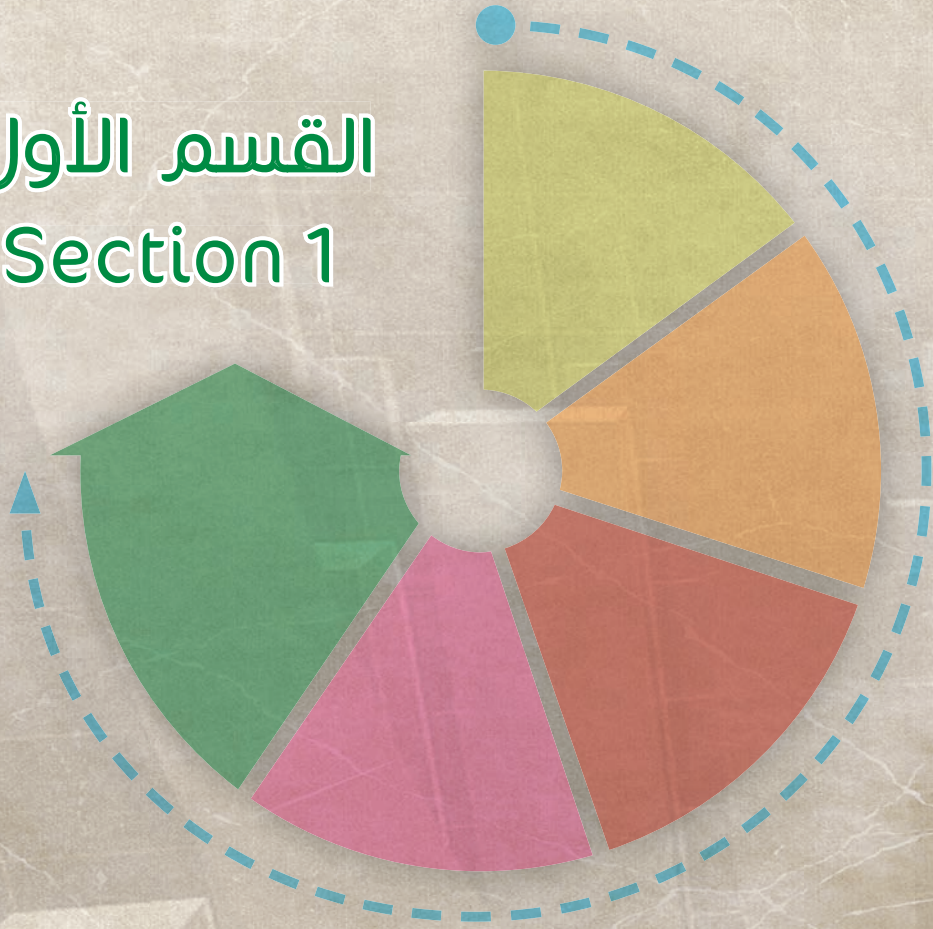
حضرت محمد بن عبد الله السُّلْطَانِ قَابُوسُ بْنُ سَعِيدٍ المَعْنِي



Page	Table of Contents	محتويات التقرير	الصفحة
	<b>Contents</b>	<b>المحتوى</b>	
5	<b>Section 1:</b> Introduction	<b>القسم الأول :</b> المقدمة	٥
9-10	Definitions	تعريفات	٧-٦
10-11	Higher Education Admission Centre (HEAC)	مركز القبول الموحد	٨
11	Nature and type of data	طبيعة ونوع البيانات	٨
13	<b>Section 2:</b> Tables and Charts	<b>القسم الثاني :</b> الجدول والرسوم البيانية	١٣
14-23	List of tables	قائمة الجداول	٢٣-١٤
24-31	List of charts	قائمة الرسوم البيانية	٣١-٢٤
33	<b>Section 3:</b> Higher Education Institutions (HEIs)	<b>القسم الثالث :</b> مؤسسات التعليم العالي	٣٣
37	<b>Section 4:</b> Data of the general education diploma or its equivalent for the school year 2011/2012	<b>القسم الرابع :</b> بيانات دبلوم التعليم العام أو ما يعادله للعام الدراسي ٢٠١٢/٢٠١١ م	٣٧
49	<b>Section 5:</b> All categories of Omani applicants for the academic year 2012/2013	<b>القسم الخامس :</b> جميع فئات الطلبة العمانيين للعام الأكاديمي ٢٠١٣/٢٠١٢ م	٤٩
83	<b>Section 6:</b> Social welfare applicants for the academic year 2012/2013	<b>القسم السادس :</b> طلبة الضمان الإجتماعي للعام الأكاديمي ٢٠١٣/٢٠١٢ م	٨٣
99	<b>Section 7:</b> Low income applicants for the academic year 2012/2013	<b>القسم السابع :</b> طلبة الدخل المحدود للعام الأكاديمي ٢٠١٣/٢٠١٢ م	٩٩
115	<b>Section 8:</b> Handicap students for the academic year 2012/2013	<b>القسم الثامن :</b> الطلبة ذوو الإعاقات الخاصة للعام الأكاديمي ٢٠١٣/٢٠١٢ م	١١٥
123	<b>Section 9:</b> Omani applicants who studied abroad for the academic year 2012/2013	<b>القسم التاسع :</b> الطلبة العمانيون الدارسون خارج السلطنة للعام الأكاديمي ٢٠١٣/٢٠١٢ م	١٢٣
141	<b>Section 10:</b> General data comparisons for the two academic years 2011/2012 and 2012/2013	<b>القسم العاشر :</b> مقارنات عامة لبيانات الطلبة للعامين الأكاديميين ٢٠١٢/٢٠١١ و ٢٠١٣/٢٠١٢ م	١٤١



# القسم الأول Section 1



## المقدمة Introduction

## فئات الطلبة

**طلبة الضمان الاجتماعي :** هم فئة الطلبة الذين لديهم رقم ضمان اجتماعي ويستلمون راتب ضمان شهرياً من وزارة التنمية الاجتماعية، ولهم الحق في التقدم لجميع البرامج الدراسية على النفقة الحكومية بما فيها البعثات والمنح الخارجية. وقد خصصت للمستحقين منهم بعثات داخلية كاملة تشمل كامل الرسوم الدراسية بالإضافة الى مخصص شهري.

**طلبة الدخل المحدود :** هم فئة الطلبة الذين رواتب أولياء أمورهم لا تتجاوز ٤٠٠ ريالاً عمانياً، ولهم الحق في التقدم لجميع البرامج الدراسية على النفقة الحكومية بما فيها البعثات والمنح الخارجية كما تم تخصيص بعثات داخلية مدفوعة الرسوم الدراسية، وعلى الطلبة الذين يقبلون في أحد البرامج الدراسية المخصصة لهذه الفئة تقديم ما يثبت انتمائهم لها ، أما من يقبل في برامج حكومية أخرى فلا يلزم بتقديم ما يثبت ذلك.

**الطلبة العمانيون خارج السلطنة :** هم فئة الطلبة العمانيين الحاصلين على ما يعادل دبلوم التعليم العام من مدارس خارج السلطنة وتقدموا بطلبهم لمركز القبول الموحد.

**طلبة آخرون :** هم فئة الطلبة الذين ليسوا من طلبة الضمان الاجتماعي أو الدخل المحدود، ولهم الحق في التقدم لجميع البرامج الدراسية على النفقة الحكومية عدا البرامج الخاصة بطلبة الضمان الاجتماعي وطلبة الدخل المحدود.

**الطلبة ذوو الإعاقات الخاصة :** هم الطلبة الذين لديهم إعاقات بدنية أو حسية وتقدموا بطلباتهم للإلتحاق ببعض مؤسسات التعليم العالي التي تهيئ لهم الوسائل والإمكانيات التي تمكنهم من الإلتحاق ببعض البرامج الدراسية الملائمة المطروحة بها.

## البرامج

**مقاعد حكومية وبعثات ومنح :** هي قائمة البرامج الدراسية المدعومة مادياً من الحكومة أو البعثة أو المنحة الدراسية، دعم مادي كامل أو جزئي (أي أن يساهم الطالب فيها بجزء من الرسوم أو النفقات) ، وقد سمح للطلاب التقدم كحد أقصى ل ٤٠ اختياراً من البرامج الدراسية عبر نظام القبول الإلكتروني ابتداءً من عام ٢٠١١ حيث أن عددها سابقاً كان ٣٠ اختياراً.

## البعثات والمنح

**بعثات الضمان الاجتماعي :** هي البعثات المخصصة لطلبة الضمان الاجتماعي المؤهلين للدراسة في مؤسسات التعليم العالي الخاصة داخل السلطنة، وتتكفل الوزارة بجميع الرسوم الدراسية والمخصص الشهري.

**بعثات الدخل المحدود :** هي البعثات المخصصة لطلبة الدخل المحدود المؤهلين حيث تتكفل الوزارة بالرسوم الدراسية فقط وذلك للدراسة في مؤسسات التعليم العالي الخاصة داخل السلطنة.

**البعثات الداخلية الكاملة العامة :** هي البعثات المخصصة لجميع فئة الطلبة المؤهلين بدعم حكومي مادي كامل في مؤسسات التعليم العالي داخل السلطنة.

**بعثات داخلية للإناث :** هي البعثات المخصصة للإناث فقط حسب التوجيهات والأوامر السامية لصاحب الجلالة السلطان قابوس بن سعيد، في مؤسسات التعليم العالي الخاصة داخل السلطنة.

**البعثات الداخلية الجزئية العامة :** هي البعثات المخصصة لجميع فئة الطلبة المؤهلين بدعم حكومي مادي جزئي، في مؤسسات التعليم العالي داخل السلطنة.

**البعثات الخارجية:** هي البعثات التي تمنحها الحكومة لجميع فئات الطلبة المؤهلين بدعم مادي كامل أو جزئي للدراسة خارج السلطنة.

**المنح الخارجية:** هي المنح المقدمة من قبل بعض مؤسسات التعليم العالي من خارج السلطنة وتساهم فيها وزارة التعليم العالي ببعض المصاريف، وهي منح مخصصة لجميع فئات الطلبة العمانيين للدراسة في هذه المؤسسات.

**المنح الداخلية:** هي المنح المقدمة من قبل بعض مؤسسات التعليم العالي الخاصة داخل السلطنة والشركات ومؤسسات القطاع الخاص للدراسة في مؤسسات التعليم العالي داخل السلطنة متكفلة بالرسوم الدراسية مع أو بدون مخصصات مالية شهرية، وتتنقسم بين منح مخصصة لطلبة الضمان الاجتماعي (منح كاملة)، والدخل المحدود (منح جزئية) وأخرى مخصصة لجميع الطلبة (منح عامة).

## إجراءات التسجيل والقبول

**المسجلون:** هم طلبة دبلوم التعليم العام أو ما يعادله وحصلوا على رقم التسجيل بنظام القبول الإلكتروني ووضعو أو لم يضعوا خياراتهم من البرامج الدراسية.

**المتقدمون:** هم الطلبة الذين حصلوا على رقم تسجيل ووضعو خياراتهم من البرامج الدراسية في القائمة التي تضم البرامج الدراسية الحكومية والبعثات والمنح، وذلك قبل أو بعد ظهور نتائج امتحانات دبلوم التعليم العام أو ما يعادله.

**المتقدمون الناجحون:** هم الطلبة الناجحون في دبلوم التعليم العام أو ما يعادله الذين حصلوا على رقم تسجيل ووضعو خياراتهم من البرامج الدراسية في القائمة التي تضم البرامج الدراسية الحكومية والبعثات والمنح.

**الحاصلون على عروض:** الطلبة الذين حصلوا على عروض للقبول في أحد البرامج الدراسية عن طريق نظام القبول الإلكتروني.

**غير الحاصلين على عروض:** الطلبة الذين لم يحصلوا على أي عرض من نظام القبول الإلكتروني.

**المعتمدون:** الطلبة الذين حصلوا على عروض لبرامج دراسية وقبلوا العروض ولكن لم يصلوا بعد إلى مرحلة إكمال إجراءات التسجيل بمؤسسات التعليم العالي.

**المقبولون:** الطلبة الذين اعتمدوا العروض المقدمة لهم وقاموا بإنهاء إجراءات التسجيل في المؤسسات التي قبلوا بها، وأصبحوا طلبة جدد يدرسون بهذه المؤسسات.

## الشهادات

**دبلوم التعليم العام أو ما يعادله:** هي الشهادة التي يحصل عليها الطالب بعد إتمام الصف الثاني عشر بنجاح سواء أكانت من مدارس حكومية أو خاصة أو من داخل السلطنة أو خارجها.

**الشهادات الدولية:** هي الشهادات المعادلة لدبلوم التعليم العام والمعتمدة من قبل وزارة التربية والتعليم.

## المؤهل

**المؤهل الدراسي:** هو المؤهل (دبلوم أو بكالوريوس) الذي يحصل عليه الطالب عند التخرج من مؤسسات التعليم العالي.

## الوزن النسبي للمعدل

**المعدل التنافسي:** هو (معدل درجات المواد التي درسها الطالب)  $\times 40\%$  + (معدل درجات مواد متطلبات التخصص)  $\times 60\%$

## مركز القبول الموحد

ضمن سعيها إلى تطوير وتسهيل آليات العمل وتبسيط إجراءات الحصول على الخدمات التي تقدمها للمواطن قامت وزارة التعليم العالي بتطوير وتبسيط إجراءات تقديم طلبات الالتحاق بمؤسسات التعليم العالي، ومن هذا المنطلق تم إنشاء نظام القبول الإلكتروني ليقوم بمهمة تقديم هذه الطلبات إلكترونياً وبدأ العمل في استقبال طلبات الالتحاق إلكترونياً في عام ٢٠٠٦م. ويقوم بإدارة وتنفيذ النظام مركز القبول الموحد. والمركز هو إحدى المديريات العامة التابعة لهذه الوزارة، حيث يختص بالتنسيق مع الجهات المعنية إلحاق الطلبة الذين أنهوا دراستهم بدبلوم التعليم العام أو ما يعادله بمؤسسات التعليم العالي. فهو بذلك ينظم إجراءات تقديم طلبات الحصول على مقاعد دراسية بمختلف مؤسسات التعليم العالي باستخدام برنامج إلكتروني وطلب التحاق واحد. ويتم تحديد المقعد الدراسي للطلاب بناءً على احتساب المعدل التنافسي حيث يقوم النظام بحساب علامات الطالب في دبلوم التعليم العام أو ما يعادله وذلك بعد إجراء الفرز الإلكتروني، وقد يختلف المعدل التنافسي لنفس الطالب من برنامج لآخر وتم مؤخراً إضافة أنظمة إلكترونية إلى المركز وهي النظام الإحصائي للتعليم العالي ونظام القبول للدراسات العليا ونظام الإعانة المالية للدارسين على النفقة الخاصة خارج السلطنة ونظام المنح والإعانات المالية للدارسين على النفقة الخاصة داخل السلطنة.

## طبيعة ونوع البيانات

استخرجت بيانات هذا التقرير من قاعدة بيانات نظام القبول الإلكتروني، وتشمل الفترة الممتدة من أغسطس ٢٠١٢ (تاريخ إعلان العروض الأولى للمقاعد الدراسية للطلبة) وحتى تاريخ ٢٩ يناير ٢٠١٣، حيث أظهرت البيانات أنه تم عرض ٢٩٣٨٠ مقعداً دراسياً للمسجلين من أصل ٤٨٢٤٠ مسجلاً، و ٢٨٧٦٦ متقدماً ناجحاً في دبلوم التعليم العام أو ما يعادله.

ولا بد من الإشارة إلى أنه حتى استخراج هذه البيانات فإن نظام القبول الإلكتروني ما زال يعرض مقاعد جديدة، ولهذا تعتبر بيانات نظام القبول الإلكتروني غير ثابتة نظراً لاستمرارية تقديم العروض للطلبة المستحقين للمقاعد الجديدة في حالة توفرها من عدة مؤسسات. وعليه، فإن بيانات هذا التقرير تمثل الفترة الواقعة بين تقديم العروض الأولى وحتى ٢٩/١/٢٠١٣م. وتعكس هذه البيانات عمل نظام القبول الموحد خلال تلك الفترة ومؤشرات تقديم الطلبات للالتحاق بمؤسسات التعليم العالي حسب متطلباتها في كل برنامج دراسي، كما تعطي مؤشرات لكفاءة النظام في التوزيع العادل والسريع للمقاعد الدراسية الحكومية والبعثات والمنح، مع ملاحظة أن البيانات الواردة في هذا التقرير لا تعكس بالضرورة بيانات الطلبة الجدد على مقاعد الدراسة في مؤسسات التعليم العالي نظراً للانتقالات أو الانسحابات أو التأجيل من وقت لآخر للطلبة في الجامعات أو الكليات بالسلطنة. مع العلم أن معظم الطلبة الذين يلتحقون للدراسة على النفقة الخاصة في مؤسسات التعليم العالي الخاصة لا يلتحقون بها من خلال التسجيل بالمركز، حيث أن هذا ليس إجبارياً لهذه الفئة من الطلبة حتى الآن.

## Applicant categories

**Social welfare applicants:** These are applicants identified by the Ministry of Social Development as belonging to families who have a Social Welfare Number, and who receive a monthly salary from the Ministry of Social Development. These applicants may apply for public funded programs, external scholarships and internal and external grants. In addition to social welfare scholarships.

**Low income applicants:** These are applicants whose fathers' income does not exceed RO 400 per month. These applicants may apply for public funded programs, external scholarships and internal and external grants, in addition to low income scholarships.

**Applicants who studied abroad:** These are Omani applicants who complete their secondary education outside Oman and who sit for non-Omani examinations and submit their applicants to the Electronic Admission System (EAS).

**Other applicants:** These are Omani applicants who are neither Social Welfare nor Low Income applicants. These applicants may apply for all Public Funded Programs, except those programs dedicated to social welfare and low income.

**Handicap students:** They are students who have physical or sensory disabilities and apply for admission to some higher education institutions which provide means and possibilities to enable them to enroll in some appropriate academic programs offered by such institutions.

## Programs

**Public seats, scholarships and grants:** These are programs in either public or private institutions which are fully or partially funded by the government, scholarships or grants. Applicants can apply for up to 40 such programs (instead of the previous number of 30 programs).

## Scholarships and grants

**Social welfare scholarships:** Scholarships for entitled social welfare applicants to study in private higher education institutions in the Sultanate and the ministry covers all expenses.

**Low income Scholarships:** Scholarships for entitled low income applicants to study in private higher education institutions in the Sultanate and the ministry covers the tuition fees only.

**Full public Internal scholarships:** Scholarships for entitled Omani applicants to study in higher education institutions in the Sultanate and the government covers all expenses.

**Partial Public Internal scholarships:** Scholarships for entitled Omani applicants to study in higher education institutions in the Sultanate and the government covers part of the expenses.

**Internal scholarships for females:** Scholarships for female applicants only to study in private higher education institutions in the Sultanate according to the directives and orders of His Majesty.

**External scholarships:** Scholarships for entitled Omani applicants to study at higher education institutions outside the Sultanate. These Government scholarships may be "full" to cover all expenses, or "partial" to cover part of the expenses.

**External grants:** These grants are offered by some higher education institutions outside Oman and may also be partially supported by the Ministry of Higher Education (MOHE). Any Omani applicant may apply for these grants.

**Internal grants:** These grants are offered by the private sector to Omani applicants to study in private institutions in Oman. Internal grants may cover tuition fees with or without other expenses. Some of these grants are for social welfare applicants (full grants), low income applicants (partial grants), and some for any applicants (public grants).

## Applications & procedures

**Applicants:** Those who apply through the Electronic Admission System (EAS) and who receive EAS registration numbers.

**Applicants with preferences:** Applicants who have chosen their programs of study (before they sit for the general education diploma or equivalent) according to preferences. Whether they have chosen their preference of programs or not.

**Applicants who passed exam with preferences:** Students who passed the general education diploma or equivalent and have chosen their preferences of programs.

**Applicants who got offers:** Applicants who were offered programs.

**Applicants without offers:** Applicants who were not offered programs.

**Applicants who accepted offers:** Applicants who accepted offers, but have not register yet at a higher education institution.

**Enrolled students:** Applicants, who confirmed acceptance of their offers, completed the registration procedures at the appropriate higher education institution.

## Examination certificates

**General education diploma or its equivalent:** The general education diploma or its equivalent which students receive after finishing the 12th grade or equivalent in public or private schools inside or outside Oman.

**International certificates:** Certificates issued abroad and accepted by the Ministry of Education (MOE) as equivalent to the general education diploma.

## Qualification

**Academic qualification:** The type of qualification (bachelor or diploma) awarded by HEIs on graduation.

## Weighted “average score”

HEAC evaluates examination results by converting them to a numeric weighted “average score”.

**Weighted “average score”** = (average grades of all subjects taken by an applicant) × 40% + (average of the «specific» subjects which are mentioned as requirements for a program) × 60%.

## Higher education admission centre (HEAC)

It became apparent over a number of years that the way in which applicants were enrolled in Higher Education Institutions (HEIs) could be improved. In the past, when applicants received their examination results, they had to travel to each institution to submit separate applications. This

was a great inconvenience to applicants and their parents, and they often incurred considerable expenditure. To simplify the application procedures, the Ministry of Higher Education established a new system which enabled applicants to apply electronically, in one single application, to any HEI, through EAS. Applicants are allocated seats according to general education diploma, their “weighted average score” in general education diploma or its equivalent. The new system operated for the first time in 2006. The Higher Education Statistical System, The Admission System for Postgraduate, System of subsidies for students at private expense outside the Sultanate, System of Grants and Subsidies for students at private expense in the Sultanate were subsequently developed and implemented in the center.

## Type and nature of data

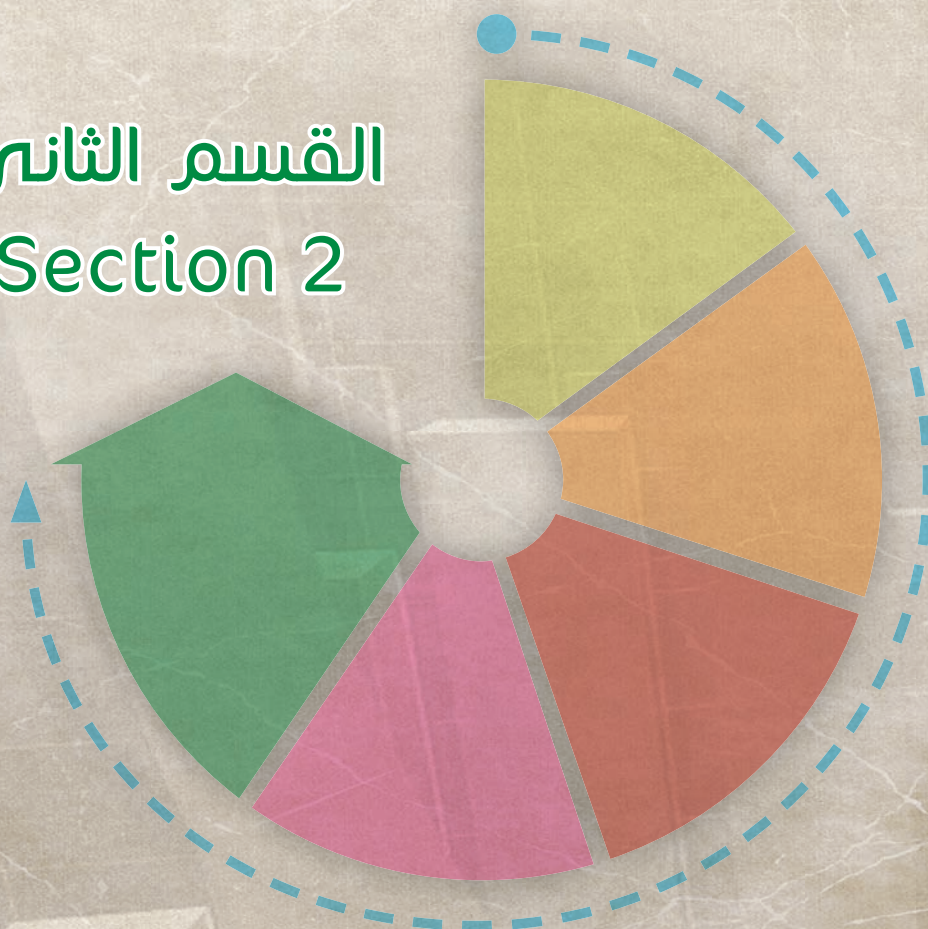
The data was extracted from the EAS database and covered the period from August, up to 29 January 2013. During this period, 29380 applicants were offered seats out of 48240 applicants and out of 38766 applicants who passed exam with preferences.

At the time the data was extracted from the EAS database, the system was still in the process of allocating vacant seats in some programs to eligible students. For this reason the data is correct at the particular date was extracted from the database. The date in this report represents the interval from the start of the offering date up to 29<sup>th</sup> January 2013. Any changes after this date are not included in the statistical reports of that year. These data illustrate the activities of EAS during that period and the response of students to the programs offered to them. These data reflect evidence of fairness and speed of the system in allocating seats for eligible students.

It should be understood that the data in this report do not necessarily reflect the actual number of new applicants at different higher education institutions since self-supporting applicants do not have to apply, at present, through the HEAC to study at private institutions.



## القسم الثاني Section 2



## الجداول والرسوم البيانية Tables and Charts

الصفحة	الجدول	رقم الجدول
<b>مؤسسات التعليم العالي والبرامج الدراسية</b>		
٣١	أعداد مؤسسات التعليم العالي في السلطنة والبرامج الدراسية للمقاعد الحكومية والبعثات والمنح حسب طبيعة التمويل للعام الأكاديمي ٢٠١٢/٢٠١٣م	١
<b>بيانات دبلوم التعليم العام أو ما يعادله للعام الدراسي ٢٠١٢/٢٠١١م</b>		
٣٥	إجمالي خريجي دبلوم التعليم العام أو ما يعادله حسب نوع الشهادة والنوع للعام الدراسي ٢٠١٢/٢٠١١م	٢
٣٦	إجمالي المتقدمين لإمتحانات دبلوم التعليم العام أو ما يعادله حسب المحافظة ونتيجة الإمتحان والنوع للعام الدراسي ٢٠١٢/٢٠١١م	٣
٣٨	النسبة المئوية لإجمالي المتقدمين لإمتحانات دبلوم التعليم العام أو ما يعادله حسب المحافظة ونتيجة الإمتحان للعام الدراسي ٢٠١٢/٢٠١١م	٤
٤٠	إجمالي المتقدمين لإمتحانات دبلوم التعليم العام أو ما يعادله حسب الفئة العمرية والمعدل العام والنوع للعام الدراسي ٢٠١٢/٢٠١١م	٥
٤٠	إجمالي الناجحين من مخرجات دبلوم التعليم العام أو ما يعادله خلال العامين الدراسيين ٢٠١١/٢٠١٠ و ٢٠١٢/٢٠١١م حسب المعدل العام والنوع	٦
٤٢	إجمالي الناجحين من مخرجات دبلوم التعليم العام أو ما يعادله خلال العامين الدراسيين ٢٠١١/٢٠١٠ و ٢٠١٢/٢٠١١م حسب المحافظة والنوع	٧
٤٤	إجمالي الناجحين من مخرجات دبلوم التعليم العام أو ما يعادله حسب المحافظة والمعدل العام للعام الدراسي ٢٠١٢/٢٠١١م	٨
<b>جميع فئات الطلبة العمانيين للعام الأكاديمي ٢٠١٣/٢٠١٢م</b>		
٤٦	جميع فئات الطلبة العمانيين وفقا لمراحل عملية القبول الموحد والنوع حسب الوضع في تاريخ ٢٠١٣/٠١/٢٩	٩
٤٧	المسجلون حسب فئة الطلبة والنوع	١٠
٤٨	المتقدمون الناجحون حسب فئة الطلبة والنوع	١١
٤٩	الحاصلون على عروض حسب فئة الطلبة والنوع	١٢
٤٩	المعتمدون حسب فئة الطلبة والنوع	١٣
٤٩	المقبولون حسب فئة الطلبة والنوع	١٤
٥١	النسبة المئوية للمقبولين من فئة ما إلى المتقدمين الناجحين من تلك الفئة حسب الوضع في تاريخ ٢٠١٣/٠١/٢٩	١٥
٥٢	المعتمدون في برامج المقاعد الحكومية والبعثات والمنح حسب النوع	١٦
٥٤	المقبولون في برامج المقاعد الحكومية والبعثات والمنح حسب النوع	١٧
٥٦	النسبة المئوية للمقبولين في برامج المقاعد الحكومية والبعثات والمنح إلى المتقدمين الناجحين حسب الوضع في تاريخ ٢٠١٣/٠١/٢٩	١٨
٥٧	المقبولون في البعثات والمنح الداخلية حسب المؤسسة التعليمية والنوع	١٩

Table No.	Table	Page No.
<b>Higher education institutions (HEIs) and programs</b>		
1	Number of higher education institutions and programs publically funded in the Sultanate according to funding type in the academic year 2012/2013	1
<b>Data of the general education diploma or its equivalent for the school year 2011/2012</b>		
2	Total graduates of the general education diploma or its equivalent according to the type of certificate and gender for the school year 2011/2012	2
3	Total number of students sat for the general education diploma exams or its equivalent according to the governorate, examination result and gender in the school year 2011/2012	3
4	Percentage of total number of students sat for the general education diploma exams or its equivalent according to the governorate and examination result in the school year 2011/2012	4
5	Total number of students sat for the general education diploma exams or its equivalent according to age category, examination result and gender in the school year 2011/2012	5
6	Total number of students who passed the general education diploma or its equivalent in the school years 2010/2011 & 2011/2012 according to examination average category and gender	6
7	Total number of students who passed the general education diploma or its equivalent in the school years 2010/2011 & 2011/2012 according to governorate and gender	7
8	Total number of students who passed the general education diploma or its equivalent according to governorate and examination average for the school year 2011/2012	8
<b>All categories of Omani applicants for the academic year 2012/2013</b>		
9	Number of all Omani applicants according to HEAC admission stages (29/01/2013)	9
10	Applicants according to their category and gender	10
11	Applicants with preferences who passed exam according to their category and gender	11
12	Applicants who got offers according to their category and gender	12
13	Applicants who accepted offers according to their category and gender	13
14	Enrolled students according to their category and gender	14
15	Enrolled students from a category as percentage of all applicants from that category who passed exam with preferences (29/01/2013)	15
16	Applicants who accepted offers for the public seats, scholarships and grants according to gender	16
17	Enrolled students for the public seats, scholarships and grants according to gender	17
18	Enrolled students percentage to all applicants who passed exam with preferences (29/01/2013)	18
19	Enrolled students with internal scholarships and grants according to HEIs and gender	19

الصفحة	الجدول	رقم الجدول
	<b>جميع فئات الطلبة العُمانيين للعام الأكاديمي ٢٠١٣/٢٠١٢ م</b>	
٥٩	المقبولون حسب التخصص العام والنوع	٢٠
٦١	المقبولون في البعثات والمنح الخارجية حسب الدولة والنوع	٢١
٦٢	المقبولون في البعثات والمنح الخارجية حسب التخصص العام والنوع	٢٢
٦٢	المعتمدون حسب المؤهل المطلوب والنوع	٢٣
٦٣	المقبولون حسب المؤهل المطلوب والنوع	٢٤
٦٥	المسجلون حسب المحافظة والنوع	٢٥
٦٥	المتقدمون الناجحون حسب المحافظة والنوع	٢٦
٦٧	الحاصلون على عروض حسب المحافظة والنوع	٢٧
٦٨	المعتمدون حسب المحافظة والنوع	٢٨
٦٩	المقبولون حسب المحافظة والنوع	٢٩
٧١	النسبة المئوية للمقبولين من محافظة ما إلى الحاصلون على عروض من تلك المحافظة	٣٠
٧٢	النسبة المئوية للطلبة المقبولين من محافظة ما إلى المتقدمين الناجحين من تلك المحافظة	٣١
٧٤	توزيع المقبولين حسب الفئة العمرية والنوع	٣٢
٧٥	المتقدمون الناجحون والمقبولون حسب نوع الشهادة والنوع	٣٣
٧٥	المتقدمون الناجحون حسب اختيارهم الأول للمؤسسة والنوع للفرز الأول	٣٤
٧٦	المتقدمون الناجحون حسب اختيارهم الثاني للمؤسسة والنوع	٣٥
٧٦	المتقدمون الناجحون حسب اختيارهم الثالث للمؤسسة والنوع	٣٦
٧٧	المقبولون في اختيارهم الأول للمؤسسة حسب النوع	٣٧
٧٨	المقبولون في اختيارهم الثاني للمؤسسة حسب النوع	٣٨
٧٩	المقبولون في اختيارهم الثالث للمؤسسة حسب النوع	٣٩

Table No.	Table	Page No.
<b>All categories of Omani applicants for the academic year 2012/2013</b>		
20	Enrolled students according to major and gender	20
21	Students with scholarships and grants enrolled in institutions outside Oman according to country and gender	21
22	Students with scholarships and grants enrolled in institutions outside Oman according to major and gender	22
23	Applicants who accepted offers according to qualification aimed and gender	23
24	Enrolled students according to qualification aimed and gender	24
25	Applicants according to governorate and gender	25
26	Applicants with preferences who passed exam according to governorate and gender	26
27	Applicants who got offers according to governorate and gender	27
28	Applicants who accepted offers according to governorate and gender	28
29	Enrolled students according to governorate and gender	29
30	Enrolled students according to governorate as percentage of applicants who got offers from that governorate	30
31	Enrolled students according to governorate as percentage of applicants with preferences who passed exam from that governorate	31
32	Distribution of enrolled students according to age category and gender	32
33	Applicants with preferences who passed exam and enrolled students according to type of certificate and gender	33
34	Applicants with preferences who passed exam according to HEI, first preference and gender of the first sort	34
35	Applicants with preferences who passed exam according to HEI, second preference and gender	35
36	Applicants with preferences who passed exam according to HEI, third preference and gender	36
37	Enrolled students who were given their first preference of HEI according to HEI and gender	37
38	Enrolled students who were given their second preference of HEI according to HEI and gender	38
39	Enrolled students who were given their third preference of HEI according to HEI and gender	39

الصفحة	الجدول	رقم الجدول
	<b>طلبة الضمان الإجتماعي للعام الأكاديمي ٢٠١٣/٢٠١٢ م</b>	
٨١	طلبة الضمان الإجتماعي وفقا لمراحل عملية القبول الموحد والنوع حسب الوضع في تاريخ ٢٠١٣/٠١/٢٩	٤٠
٨٢	طلبة الضمان الإجتماعي المعتمدون لبرامج المقاعد الحكومية والبعثات والمنح حسب النوع	٤١
٨٣	طلبة الضمان الإجتماعي المقبولون في برامج المقاعد الحكومية والبعثات والمنح حسب النوع	٤٢
٨٦	طلبة الضمان الإجتماعي المقبولون في البعثات والمنح الداخلية حسب المؤسسة التعليمية والنوع	٤٣
٨٧	طلبة الضمان الإجتماعي المقبولون حسب التخصص العام والنوع	٤٤
٨٨	طلبة الضمان الإجتماعي المقبولون حسب المؤهل المطلوب والنوع	٤٥
٩٠	طلبة الضمان الإجتماعي المسجلون حسب المحافظة والنوع	٤٦
٩٠	طلبة الضمان الإجتماعي المتقدمون الناجحون حسب المحافظة والنوع	٤٧
٩١	طلبة الضمان الإجتماعي الحاصلون على عروض حسب المحافظة والنوع	٤٨
٩١	طلبة الضمان الإجتماعي المعتمدون حسب المحافظة والنوع	٤٩
٩٢	طلبة الضمان الإجتماعي المقبولون حسب المحافظة والنوع	٥٠
٩٤	النسبة المئوية لطلبة الضمان الإجتماعي المقبولين من محافظة ما إلى المتقدمين الناجحين من تلك المحافظة	٥١
٩٦	طلبة الضمان الإجتماعي المقبولون حسب الفئة العمرية والنوع	٥٢
٩٧	طلبة الضمان الإجتماعي المتقدمون الناجحون والمقبولون حسب نوع الشهادة والنوع	٥٣
	<b>طلبة الدخل المحدود للعام الأكاديمي ٢٠١٣/٢٠١٢ م</b>	
٩٩	طلبة الدخل المحدود وفقا لمراحل عملية القبول الموحد والنوع حسب الوضع في تاريخ ٢٠١٣/٠١/٢٩	٥٤
١٠٠	طلبة الدخل المحدود المعتمدون لبرامج المقاعد الحكومية والبعثات والمنح حسب النوع	٥٥
١٠١	طلبة الدخل المحدود المقبولون في برامج المقاعد الحكومية والبعثات والمنح حسب النوع	٥٦
١٠٤	طلبة الدخل المحدود المقبولون في البعثات والمنح الداخلية حسب المؤسسة التعليمية والنوع	٥٧
١٠٥	طلبة الدخل المحدود المقبولون حسب التخصص العام والنوع	٥٨
١٠٧	طلبة الدخل المحدود المقبولون حسب المؤهل المطلوب والنوع	٥٩
١٠٨	طلبة الدخل المحدود المسجلون حسب المحافظة والنوع	٦٠
١٠٨	طلبة الدخل المحدود المتقدمون الناجحون حسب المحافظة والنوع	٦١
١٠٩	طلبة الدخل المحدود الحاصلون على عروض حسب المحافظة والنوع	٦٢
١٠٩	طلبة الدخل المحدود المعتمدون حسب المحافظة والنوع	٦٣
١١٠	طلبة الدخل المحدود المقبولون حسب المحافظة والنوع	٦٤
١١١	النسبة المئوية لطلبة الدخل المحدود المقبولين من محافظة ما إلى المتقدمين الناجحين من تلك المحافظة	٦٥
١١٣	طلبة الدخل المحدود المقبولون حسب الفئة العمرية والنوع	٦٦
١١٤	طلبة الدخل المحدود المتقدمون الناجحون والمقبولون حسب نوع الشهادة والنوع	٦٧

Table No.	Table	Page No.
	<b>Social welfare applicants for the academic year 2012/2013</b>	
40	Social welfare applicants according to HEAC admission stages and gender (29/01/2013)	40
41	Social welfare applicants who accepted offers for the public seats, scholarships and grants according to gender	41
42	Enrolled social welfare students in the public seats, scholarships and grants according to gender	42
43	Enrolled social welfare students with internal scholarships and grants according to HEIs and gender	43
44	Enrolled social welfare students according to major and gender	44
45	Enrolled social welfare students according to qualification aimed and gender	45
46	Social welfare applicants according to governorate and gender	46
47	Social welfare applicants with preferences who passed exam according to governorate and gender	47
48	Social welfare applicants who got offers according to governorate and gender	48
49	Social welfare applicants who accepted offers according to governorate and gender	49
50	Enrolled social welfare students according to governorate and gender	50
51	Enrolled social welfare students from a governorate as percentage of social welfare applicants with preferences who passed exam from that governorate	51
52	Enrolled social welfare students according to age category and gender	52
53	Social welfare applicants with preferences who passed exam and enrollment according to type of certificate and gender	53
	<b>Low income applicants for the academic year 2012/2013</b>	
54	Low income applicants according to HEAC admission stages and gender (29/01/2013)	54
55	Low income applicants who accepted offers for the public seats, scholarships and grants according to gender	55
56	Enrolled low income students in the public seats, scholarships and grants according to gender	56
57	Enrolled low income students at internal scholarships and grants according to HEI and gender	57
58	Enrolled low income students according to major and gender	58
59	Enrolled low income students according to qualification aimed and gender	59
60	Low income applicants according to governorate and gender	60
61	Low income applicants with preferences who passed the exam according to governorate and gender	61
62	Low income applicants who got offers according to governorate and gender	62
63	Low income applicants who accepted offers according to governorate and gender	63
64	Enrolled low income students according to governorate and gender	64
65	Enrolled low income students from a governorate as percentage of low income applicants with preferences who passed exam from that governorate	65
66	Enrolled low income students according to age category and gender	66
67	Low income applicants with preferences who passed exam and enrolled according to type of certificate and gender	67

الصفحة	الجدول	رقم الجدول
	<b>الطلبة ذوو الإعاقات الخاصة للعام الأكاديمي ٢٠١٣/٢٠١٢ م</b>	
١١٦	الطلبة ذوو الإعاقات الخاصة وفقا لمراحل عملية القبول الموحد والنوع حسب الوضع في تاريخ ٢٠١٣/٠١/٢٩	٦٨
١١٧	الطلبة ذوو الإعاقات الخاصة وفقا لمراحل عملية القبول الموحد حسب نوع الإعاقة	٦٩
١١٨	الطلبة ذوو الإعاقات الخاصة المقبولون حسب المؤهل المطلوب والنوع	٧٠
١١٩	الطلبة ذوو الإعاقات الخاصة المقبولون حسب نوع البعثة والنوع	٧١
١٢٠	الطلبة ذوو الإعاقات الخاصة المقبولون حسب المؤسسة التعليمية والنوع	٧٢
١٢٠	الطلبة ذوو الإعاقات الخاصة المقبولون حسب التخصص العام والنوع	٧٣
١٢٢	الطلبة ذوو الإعاقات الخاصة المقبولون حسب المحافظة والنوع	٧٤
	<b>الطلبة العمانيون من خارج السلطنة للعام الأكاديمي ٢٠١٣/٢٠١٢ م</b>	
	أعداد الطلبة العمانيين من خارج السلطنة وفقا لمراحل عملية القبول الموحد والنوع حسب الوضع في تاريخ ٢٠١٣/٠١/٢٩	٧٥
	الطلبة العمانيون من خارج السلطنة المعتمدون لبرامج المقاعد الحكومية والبعثات والمنح حسب النوع	٧٦
١٢٦	الطلبة العمانيون من خارج السلطنة المقبولون في برامج المقاعد الحكومية والبعثات والمنح حسب النوع	٧٧
	الطلبة العمانيون من خارج السلطنة المقبولون في البعثات والمنح الداخلية حسب المؤسسة التعليمية والنوع	٧٨
	الطلبة العمانيون من خارج السلطنة المقبولون حسب التخصص العام والنوع	٧٩
	الطلبة العمانيون من خارج السلطنة المقبولون حسب المؤهل المطلوب والنوع	٨٠
	الطلبة العمانيون من خارج السلطنة المقبولون حسب الفئة العمرية والنوع	٨١
	الطلبة العمانيون من خارج السلطنة المسجلون والمقبولون حسب نوع الشهادة والنوع	٨٢
	الطلبة العمانيون من خارج السلطنة المسجلون حسب الدولة التي درسوا بها والنوع	٨٣
	الطلبة العمانيون من خارج السلطنة المتقدمون الناجحون حسب الدولة التي درسوا بها والنوع	٨٤
	الطلبة العمانيون من خارج السلطنة الحاصلون على عروض حسب الدولة التي درسوا بها والنوع	٨٥
	الطلبة العمانيون من خارج السلطنة المعتمدون حسب الدولة التي درسوا بها والنوع	٨٦
	الطلبة العمانيون من خارج السلطنة المقبولون حسب الدولة التي درسوا بها والنوع	٨٧

Table No.	Table	Page No.
	<b>Handicap students for the academic year 2012/2013</b>	
68	Handicap Students according to HEAC admission stages and gender (29/01/2013)	68
69	Handicap Students according to HEAC admission stages by type of disability	69
70	Enrolled handicap students according to students category and gender	70
71	Enrolled handicap students according to scholarship type and gender	71
72	Enrolled handicap students according to HEI and gender	72
73	Enrolled handicap students according to major and gender	73
74	Enrolled handicap students according to governorate and gender	74
	<b>Omani applicants who studied abroad for the academic year 2012/2013</b>	
75	Omani applicants who studied abroad according to HEAC admission stages and gender (29/01/2013)	75
76	Omani applicants who studied abroad who accepted offers for public seats, scholarships and grants according to gender	76
77	Enrolled Omani students who applied from abroad for public seats, scholarships and grants according to gender	77
78	Enrolled Omani applicants who studied abroad with internal scholarships and grants according to HEI and gender	78
79	Enrolled Omani applicants who studied abroad according to major and gender	79
80	Enrolled Omani applicants who studied abroad according to qualification aimed and gender	80
81	Enrolled Omani applicants who studied abroad according to age category and gender	81
82	Applicants and enrolled Omani students who studied abroad according to type of certificate and gender	82
83	Omani applicants who studied abroad according to the country where they had studied and gender	83
84	Omani applicants who studied abroad with preferences who passed the exam according to the country where they had studied and gender	84
85	Omani applicants who studied abroad who got offers according to the country where they had studied and gender	85
86	Omani applicants who studied abroad who accepted offer according to the country where they had studied and gender	86
87	Enrolled Omani students who studied abroad according to the country where they had studied and gender	87

الصفحة	الجدول	رقم الجدول
	<b>مقارنات عامة لبيانات الطلبة للعامين الأكاديميين ٢٠١٢/٢٠١١ و ٢٠١٣/٢٠١٢</b>	
	جميع فئات الطلبة العمانيين حسب العام الأكاديمي ومراحل القبول الموحد	٨٨
	المقبولون حسب العام الأكاديمي وفئة الطلبة والنوع	٨٩
	المقبولون حسب العام الأكاديمي والمؤهل المطلوب والنوع	٩٠
١٤٤	المقبولون حسب العام الأكاديمي والمحافظة والنوع	٩١
	المقبولون حسب العام الأكاديمي ونوع الشهادة والنوع	٩٢
	المقبولون لجميع فئات الطلبة في برامج المقاعد الحكومية والبعثات والمنح حسب العام الأكاديمي والنوع	٩٣
	توزيع فئات طلبة الضمان الاجتماعي والدخل المحدود المقبولين حسب برامج المقاعد الحكومية والبعثات والمنح والعام الأكاديمي والنوع	٩٤
	المتقدمون الناجحون والمقبولون حسب العام الأكاديمي والنوع	٩٥

Table No.	Table	Page No.
	<b>General data comparisons for the two academic years 2011/2012 and 2012/2013</b>	
88	All Omani applicants according to academic year and HEAC admission stages	88
89	Enrolled students according to academic year, applicants categories and gender	89
90	Enrolled students according to academic year, qualification aimed and gender	90
91	Enrolled students according to academic year, governorate and gender	91
92	Enrolled students according to academic year, type of certificate and gender	92
93	Enrolled students of all Omani applicants in the public seats, scholarships and grants according to academic year and gender	93
94	Distribution of social welfare and low income enrolled students according to academic year, the public seats, scholarships and grants and gender	94
95	Applicants with preferences who passed the exam & enrolled students according to the academic year and gender	95

الصفحة	الشكل	رقم الشكل
<b>مؤسسات التعليم العالي</b>		
٣٢	أعداد مؤسسات التعليم العالي حسب نوع المؤسسة للعام الأكاديمي ٢٠١٢/٢٠١٣ م	١
٣٢	النسبة المئوية لأعداد مؤسسات التعليم العالي حسب نوع المؤسسة للعام الأكاديمي ٢٠١٢/٢٠١٣ م	٢
٣٣	أعداد البرامج الدراسية للمقاعد الحكومية والبعثات والمنح حسب نوع التمويل للعام الأكاديمي ٢٠١٢/٢٠١٣ م	٣
<b>بيانات دبلوم التعليم العام أو ما يعادله للعام الدراسي ٢٠١٢/٢٠١١ م</b>		
٣٥	النسبة المئوية لخريجي دبلوم التعليم العام أو ما يعادله حسب نوع الشهادة	٤
٣٧	إجمالي المتقدمين لإمتحانات دبلوم التعليم العام أو ما يعادله حسب المعدل العام والمحافظة	٥
٣٩	النسبة المئوية لإجمالي المتقدمين لإمتحانات دبلوم التعليم العام أو ما يعادله حسب نتيجة الإمتحان والمحافظة	٦
٤١	إجمالي الناجحين من مخرجات دبلوم التعليم العام أو ما يعادله خلال العامين الدراسيين ٢٠١١/٢٠١٢ و ٢٠١١/٢٠١٢ حسب المعدل العام	٧
٤٣	إجمالي الناجحين من مخرجات دبلوم التعليم العام أو ما يعادله خلال العامين الدراسيين ٢٠١١/٢٠١٢ و ٢٠١٢/٢٠١١ حسب المحافظة	٨
<b>جميع فئات الطلبة العمانيين للعام الأكاديمي ٢٠١٢/٢٠١٣ م</b>		
٤٦	جميع فئة الطلبة العمانيين وفقا لمراحل عملية القبول الموحد	٩
٤٧	التوزيع النسبي للمسجلين حسب فئة الطلبة	١٠
٤٨	المتقدمون الناجحون حسب فئة الطلبة والنوع	١١
	المقبولون حسب فئة الطلبة والنوع	١٢
٥٠	التوزيع النسبي للمقبولين حسب فئة الطلبة	١٣
٥١	النسبة المئوية للمقبولين من فئة ما إلى المتقدمين الناجحين من تلك الفئة حسب الوضع في تاريخ	١٤
٥٣	المعتمدون في برامج المقاعد الحكومية والبعثات والمنح حسب النوع	١٥
٥٣	التوزيع النسبي للمعتمدين حسب برامج المقاعد الحكومية والبعثات والمنح	١٦
٥٥	المقبولون في برامج المقاعد الحكومية والبعثات والمنح حسب النوع	١٧
٥٥	التوزيع النسبي للمقبولين حسب برامج المقاعد الحكومية والبعثات والمنح	١٨
٥٨	المقبولون في البعثات والمنح الداخلية حسب النوع	١٩
٦٠	النسبة المئوية للمقبولين حسب التخصص العام	٢٠
٦٣	المعتمدون حسب المؤهل المطلوب	٢١
٦٤	المقبولون حسب المؤهل المطلوب والنوع	٢٢

Chart No.	Chart	Page No.
<b>Higher education institutions (HEI)</b>		
1	Number of the HEIs according to the HEI type in the academic year 2012/2013	1
2	Percentage of the HEIs according to the HEI type in the academic year 2012/2013	2
3	Number of programs funded for public seats, scholarships and grants according to funding type in the academic year 2012/2013	3
<b>Data of the general education diploma or its equivalent for the school year 2011/2012</b>		
4	Percentage of graduates of the general education diploma or its equivalent according to the type of certificate	4
5	Total number of students sat for the general education diploma exams or its equivalent according to the examination result and governorate	5
6	Percentage of total number of students sat for the general education diploma exams or its equivalent according to the examination result, governorate	6
7	Total number of students who passed the general education diploma or its equivalent in the school years 2010/2011 & 2011/2012 according to examination average	7
8	Total number of students who passed the general education diploma or its equivalent in the school years 2010/2011 & 2011/2012 according to governorate	8
<b>All Categories of Omani Applicants for the academic year 2012/2013</b>		
9	Number of all Omani applicants according to HEAC admission stages	9
10	Percentage of applicants according to their category	10
11	Applicants who passed exam with preferences according to their category and gender	11
12	Enrolled students according to their category and gender	12
13	Percentage of enrolled students according to their category	13
14	Enrolled students from a category as percentage of all applicants from that category who passed exam with preferences	14
15	Applicants who accepted offers for the public seats, scholarships and grants according to gender	15
16	Percentage of applicants who accepted offers according to public seats, scholarships and grants	16
17	Enrolled students for the public seats, scholarships and grants according to gender	17
18	Percentage of enrolled students according to public seats, scholarships and grants	18
19	Enrolled students with internal scholarships and grants according to gender	19
20	Percentage of enrolled students according to major	20
21	Applicants who accepted offers according to qualification aimed	21
22	Enrolled students according to qualification aimed and gender	22

الصفحة	الشكل	رقم الشكل
<b>جميع فئات الطلبة</b>		
٦٤	النسبة المئوية للمقبولين حسب المؤهل المطلوب	٢٣
٦٦	النسبة المئوية للطلبة المتقدمين الناجحين حسب المحافظة	٢٤
٦٩	النسبة المئوية للطلبة المقبولين حسب المحافظة	٢٥
٧٠	المقبولون حسب المحافظة والنوع	٢٦
٧٣	النسبة المئوية للطلبة المقبولين من محافظة ما إلى المتقدمين الناجحين من تلك المحافظة	٢٧
٧٤	توزيع المقبولين حسب الفئة العمرية والنوع	٢٨
٧٧	المقبولون في اختيارهم الأول للمؤسسة حسب النوع	٢٩
٧٨	المقبولون في اختيارهم الثاني للمؤسسة حسب النوع	٣٠
٧٩	المقبولون في اختيارهم الثالث للمؤسسة حسب النوع	٣١
<b>طلبة الضمان الإجتماعي للعام الأكاديمي ٢٠١٣/٢٠١٢ م</b>		
٨١	طلبة الضمان الإجتماعي وفقا لمراحل عملية القبول الموحد	٣٢
٨٤	طلبة الضمان الإجتماعي المعتمدون لبرامج المقاعد الحكومية والبعثات والمنح حسب النوع	٣٣
٨٤	طلبة الضمان الإجتماعي المقبولون في برامج المقاعد الحكومية والبعثات والمنح حسب النوع	٣٤
٨٥	التوزيع النسبي لطلبة الضمان الإجتماعي المقبولين حسب برامج المقاعد الحكومية والبعثات والمنح	٣٥
٨٨	طلبة الضمان الإجتماعي المقبولون حسب التخصص العام والنوع	٣٦
٨٩	طلبة الضمان الإجتماعي المقبولون حسب المؤهل المطلوب	٣٧
٩٣	طلبة الضمان الإجتماعي المقبولون حسب المحافظة	٣٨
٩٥	التوزيع النسبي لطلبة الضمان الإجتماعي المقبولين من محافظة ما إلى المتقدمين الناجحين من تلك المحافظة	٣٩
٩٦	طلبة الضمان الإجتماعي المقبولون حسب الفئة العمرية والنوع	٤٠
٩٧	النسبة المئوية لطلبة الضمان الإجتماعي المقبولين حسب نوع الشهادة إلى المتقدمين من طلبة الضمان الإجتماعي الناجحين من تلك الشهادة	٤١
<b>طلبة الدخل المحدود للعام الأكاديمي ٢٠١٣/٢٠١٢ م</b>		
٩٩	طلبة الدخل المحدود وفقا لمراحل عملية القبول الموحد	٤٢
١٠٢	طلبة الدخل المحدود المعتمدون لبرامج المقاعد الحكومية والبعثات والمنح حسب النوع	٤٣
١٠٢	طلبة الدخل المحدود المقبولون في برامج المقاعد الحكومية والبعثات والمنح حسب النوع	٤٤
١٠٣	التوزيع النسبي لطلبة الدخل المحدود المقبولين حسب برامج المقاعد الحكومية والبعثات والمنح	٤٥
١٠٦	طلبة الدخل المحدود المقبولون حسب التخصص العام والنوع	٤٦

Chart No.	Chart	Page No.
<b>All student categories</b>		
23	Percentage of enrolled students according to qualification aimed	23
24	Percentage of applicants with preferences who passed exam according to governorate	24
25	Percentage of enrolled students according to governorate	25
26	Enrolled students according to governorate and gender	26
27	Enrolled students by governorate as percentage of all applicants with preferences who passed exam from that governorate	27
28	Distribution of enrolled students according to age category and gender	28
29	Enrolled students who were given their first preference according of HEI to HEI and gender	29
30	Enrolled students who were given their second preference of HEI according to HEI and gender	30
31	Enrolled students who were given their third preference of HEI according to HEI and gender	31
<b>Social welfare applicants for the academic year 2012/2013</b>		
32	Social welfare applicants according to HEAC admission stages	32
33	Social welfare applicants who accepted offers for the public seats, scholarships and grants according to gender	33
34	Enrolled social welfare students in the public seats, scholarships and grants according to gender	34
35	Percentage of social welfare enrolled students according to the public seats, scholarships and grants	35
36	Enrolled social welfare students according to major and gender	36
37	Enrolled social welfare students according to qualification aimed	37
38	Enrolled social welfare students according to governorate	38
39	Enrolled social welfare students from a governorate as percentage of social welfare applicants with preferences who passed exam from that governorate	39
40	Enrolled social welfare students according to age category and gender	40
41	Enrolled social welfare students according to type of certificate as percentage of social welfare applicants with preferences who passed exam from that certificate	41
<b>Low income applicants for the academic year 2012/2013</b>		
42	Low income applicants according to HEAC admission stages	42
43	Low income applicants who accepted offers from public seats, scholarships and grants programs according to gender	43
44	Enrolled low income students in public seats, scholarships and grants programs according to gender	44
45	Percentage of low income enrolled students according to the public seats, scholarships and grants	45
46	Enrolled low income students according to major and gender	46

الصفحة	الشكل	رقم الشكل
١٠٧	طلبة الدخل المحدود المقبولون حسب المؤهل المطلوب	٤٧
١١٠	طلبة الدخل المحدود المقبولون حسب المحافظة والنوع	٤٨
١١٢	النسبة المئوية لطلبة الدخل المحدود المقبولين من محافظة ما إلى المتقدمين الناجحين من تلك المحافظة	٤٩
١١٣	طلبة الدخل المحدود المقبولون حسب الفئة العمرية والنوع	٥٠
١١٤	النسبة المئوية لطلبة الدخل المحدود المقبولين حسب نوع الشهادة إلى المتقدمين الناجحين من تلك الشهادة	٥١
<b>الطلبة ذوو الإعاقات الخاصة للعام الأكاديمي ٢٠١٣/٢٠١٢ م</b>		
١١٦	الطلبة ذوو الإعاقات الخاصة وفقاً لمراحل عملية القبول الموحد حسب الوضع في تاريخ ٢٠١٣/٠١/٢٩	٥٢
١١٧	الطلبة ذوو الإعاقات الخاصة المقبولون حسب نوع الإعاقة	٥٣
١١٨	التوزيع النسبي للطلبة ذوي الإعاقات الخاصة المقبولين حسب فئة الطلبة	٥٤
١١٩	التوزيع النسبي للطلبة ذوي الإعاقات الخاصة المقبولين حسب نوع البعثة	٥٥
١٢١	الطلبة ذوو الإعاقات الخاصة المقبولون حسب المؤسسة التعليمية والنوع	٥٦
١٢١	الطلبة ذوو الإعاقات الخاصة المقبولون حسب التخصص العام والنوع	٥٧
١٢٢	الطلبة ذوو الإعاقات الخاصة المقبولون حسب المحافظة والنوع	٥٨
<b>الطلبة العمانيون من خارج السلطنة للعام الأكاديمي ٢٠١٣/٢٠١٢ م</b>		
١٢٤	الطلبة العمانيون من خارج السلطنة وفقاً لمراحل عملية القبول	٥٩
١٢٧	الطلبة العمانيون من خارج السلطنة المعتمدون لبرامج المقاعد الحكومية والبعثات والمنح حسب النوع	٦٠
١٢٧	الطلبة العمانيون من خارج السلطنة المقبولون في برامج المقاعد الحكومية والبعثات والمنح حسب النوع	٦١
١٢٨	التوزيع النسبي للطلبة العمانيين من خارج السلطنة المقبولين حسب برامج المقاعد الحكومية والبعثات والمنح	٦٢
١٣٠	الطلبة العمانيون من خارج السلطنة المقبولون حسب التخصص العام والنوع	٦٣
١٣١	التوزيع النسبي للطلبة العمانيين من خارج السلطنة المقبولين حسب المؤهل المطلوب	٦٤
١٣٢	الطلبة العمانيون من خارج السلطنة المقبولون حسب الفئة العمرية والنوع	٦٥
١٣٣	الطلبة العمانيون من خارج السلطنة المسجلون والمقبولون حسب نوع الشهادة	٦٦
١٣٥	الطلبة العمانيون من خارج السلطنة المسجلون حسب الدولة التي درسوا بها والنوع	٦٧

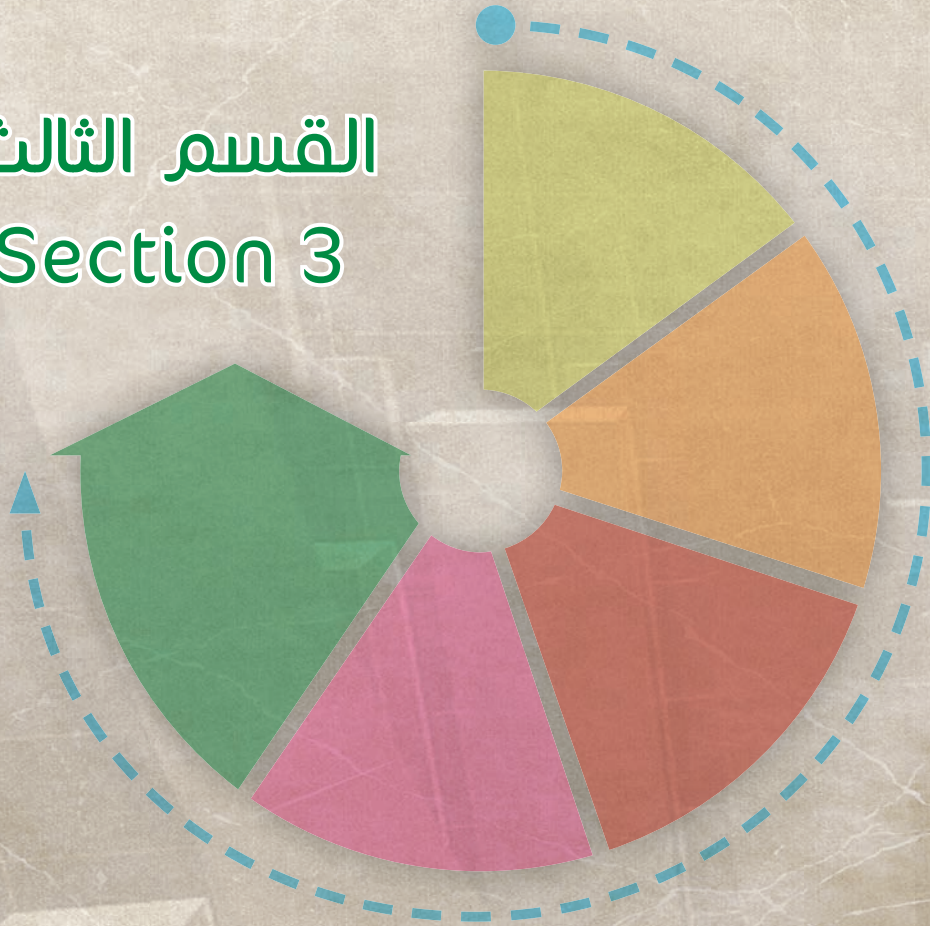
Chart No.	Chart	Page No.
47	Enrolled low income students according to qualification aimed	47
48	Enrolled low income students according to governorate and gender	48
49	Enrolled low income students from a governorate as percentage of low income applicants with preferences who passed exam from that governorate	49
50	Enrolled low income students according to age category and gender	50
51	Enrolled low income students according to type of certificate as percentage of applicants who passed exam with preferences from that certificate	51
<b>Handicap students for the academic year 2012/2013</b>		
52	Handicap Students according to HEAC admission stages (29/01/2013)	52
53	Enrolled handicap students according to type of disability	53
54	Percentage of enrolled handicap students according to qualification aimed	54
55	Percentage of enrolled handicap students according to qualification aimed	55
56	Handicap students according to HEI and gender	56
57	Enrolled handicap students according to governorate and gender	57
58	Enrolled handicap students according to governorate and gender	58
<b>Omani applicants who studied abroad for the academic year 2012/2013</b>		
59	Omani applicants who studied abroad according to HEAC admission stages	59
60	Omani applicants who studied abroad who accepted offers in the public seats, scholarships and grants according to gender	60
61	Enrolled Omani students who applied from abroad for public seats, scholarships and grants according to gender	61
62	Percentage of enrolled Omani students who studied abroad according to the public seats, scholarships and grants	62
63	Enrolled Omani applicants who studied abroad according to major and gender	63
64	Enrolled Omani applicants who studied abroad according to qualification aimed	64
65	Enrolled Omani applicants who studied abroad according to age and gender	65
66	Applicants and enrolled students for Omani applicants who studied abroad according to type of certificate	66
67	Omani applicants who studied abroad according to country and gender	67

الصفحة	الشكل	رقم الشكل
١٤٠	الطلبة العمانيون من خارج السلطنة المقبولون حسب الدولة التي درسوا بها والنوع	٦٨
	<b>مقارنات عامة لبيانات الطلبة للعامين ٢٠١٢/٢٠١١ و ٢٠١٣/٢٠١٢</b>	
١٤٣	المقبولون حسب العام الأكاديمي وفئة الطلبة	٦٩
١٤٤	المقبولون حسب العام الأكاديمي والمؤهل المطلوب	٧٠
١٤٦	المقبولون لجميع فئات الطلبة في برامج المقاعد الحكومية والبعثات والمنح حسب العام الأكاديمي	٧١
١٤٩	المقبولون حسب الأعوام الأكاديمية والنوع	٧٢

Chart No.	Chart	Page No.
68	Enrolled Omani applicants who studied abroad according to country and gender	68
<b>General data comparisons for the two academic years 2011/2012 and 2012/2013</b>		
69	Enrolled students according to academic year and applicants category	69
70	Enrolled students according to academic year and qualification aimed	70
71	Enrolled students in the public seats, scholarships and grants according to academic year, and applicants category	71
72	Enrolled students according to the academic years and gender	72



القسم الثالث  
Section 3



مؤسسات التعليم العالي  
The Higher Education  
Institutions (HEIs)

جدول (1) Table

أعداد مؤسسات التعليم العالي في السلطنة \* والبرامج الدراسية للمقاعد الحكومية والبعثات والمنح حسب طبيعة التمويل للعام الأكاديمي ٢٠١٣/٢٠١٢م

Number of higher education institutions and programs publicly funded in the Sultanate according to funding type in the academic year 2012/2013

البيان	العدد Number	النسبة Percentage	Illustration
<b>مؤسسات التعليم العالي</b>			<b>Higher Education Institutions</b>
** الحكومية	34	55.7%	** Public
الخاصة	27	44.3%	Private
<b>المجموع الكلي</b>	<b>61</b>	<b>100%</b>	<b>Grand total</b>
البرامج الدراسية للمقاعد الحكومية والبعثات والمنح			Total of programs for public seats, scholarships and grants
<b>** برامج مؤسسات التعليم العالي الحكومية</b>	<b>84</b>	<b>16.8%</b>	<b>** Public Institutions programs</b>
<b>بعثات داخلية</b>			<b>Internal scholarships</b>
ضمان اجتماعي	65	13.0%	Social welfare
دخل محدود	61	12.2%	Low income
كاملة عامة	159	31.7%	Full public
<b>المجموع</b>	<b>285</b>	<b>56.9%</b>	<b>Total</b>
<b>منح داخلية</b>			<b>Internal grants</b>
كاملة	10	2.0%	Full
عامة	1	0.2%	Public
جزئية	3	0.6%	Partial
<b>المجموع</b>	<b>14</b>	<b>2.8%</b>	<b>Total</b>
<b>بعثات خارجية</b>			<b>External scholarships</b>
كاملة	84	16.8%	Full
<b>المجموع</b>	<b>84</b>	<b>16.8%</b>	<b>Total</b>
<b>منح خارجية</b>			<b>External grants</b>
كاملة	22	4.4%	Full
جزئية	12	2.4%	Partial
<b>المجموع</b>	<b>34</b>	<b>6.8%</b>	<b>Total</b>
<b>*** المجموع الكلي</b>	<b>501</b>	<b>100%</b>	<b>*** Grand total</b>

\* HEIs in the Sultanate which offer programs through the Admission system

\*\* Includes all Colleges of Applied Science, Institutes of Health, Nursing and Pharmacy, Technical Colleges, Institute of Shari'a Sciences, and Sultan Qaboos University, Vocational training centres and Fishermen qualifying institutes.

\*\*\* In this year, similar programs (disciplines) are integrated under one group name

Note: Data as it was on 29/01/2013

\* مؤسسات التعليم العالي في السلطنة التي يتعامل معها نظام القبول الموحد

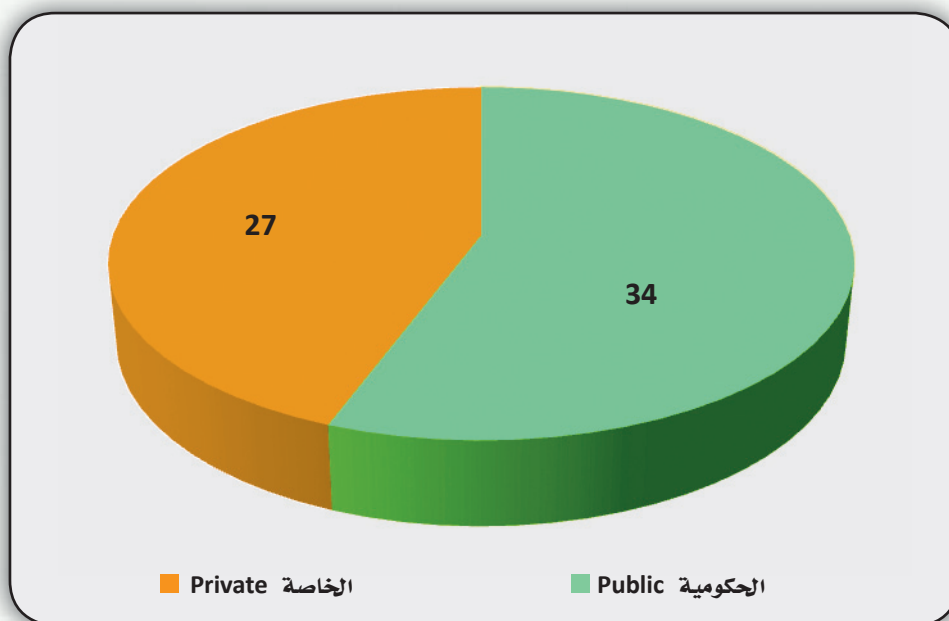
\*\* هذا البيان يشمل عدد جميع كليات العلوم التطبيقية والمعاهد الصحية و الصيدلة والتمريض والكليات التقنية ومعهد العلوم الشرعية وجامعة السلطان قابوس ومعاهد تأهيل الصيادين ومراكز التدريب المهني.

\*\*\* في هذا العام تم دمج البرامج ذات التخصصات المتشابهة تحت (تخصص) عام واحد.

ملاحظة: البيانات حسب الوضع في تاريخ ٢٩/٠١/٢٠١٣

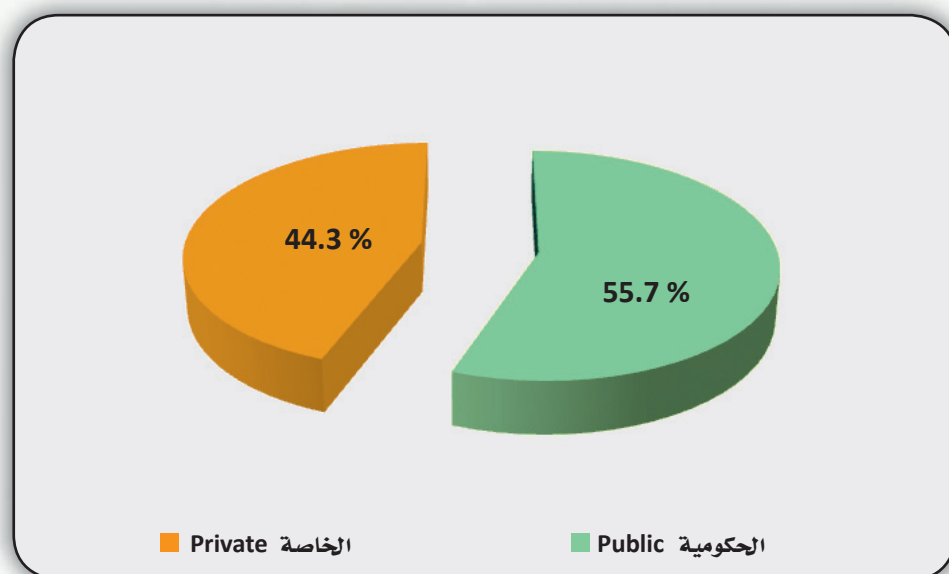
شكل (1) Chart

أعداد مؤسسات التعليم العالي حسب نوع المؤسسة للعام الأكاديمي ٢٠١٢/٢٠١٣  
Number of HEIs according to HEI type for the academic year 2012/2013



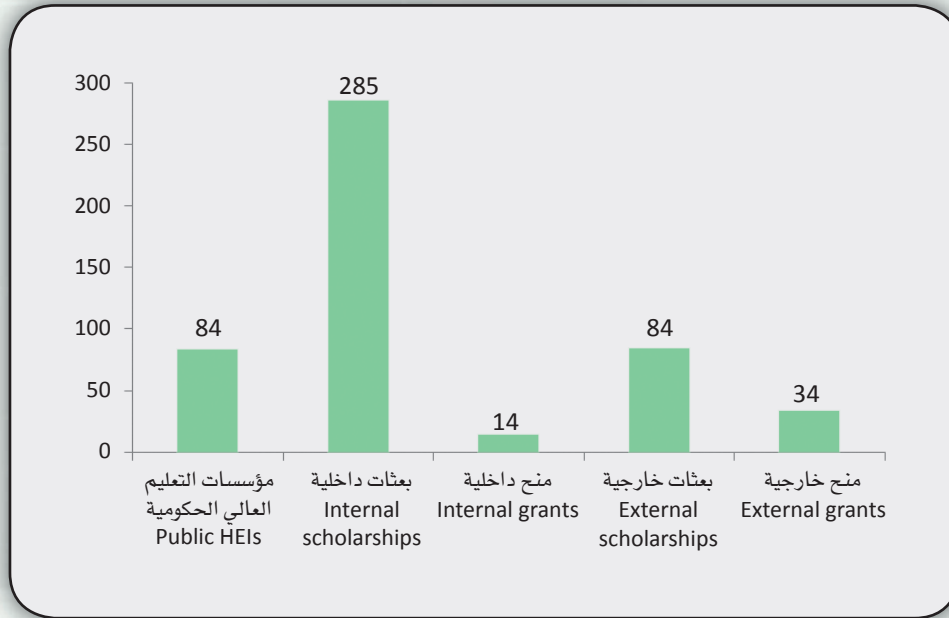
شكل (2) Chart

النسبة المئوية لأعداد مؤسسات التعليم العالي حسب نوع المؤسسة للعام الأكاديمي ٢٠١٣/٢٠١٢  
Percentage of the HEIs according to the HEI type in the academic year 2012/2013

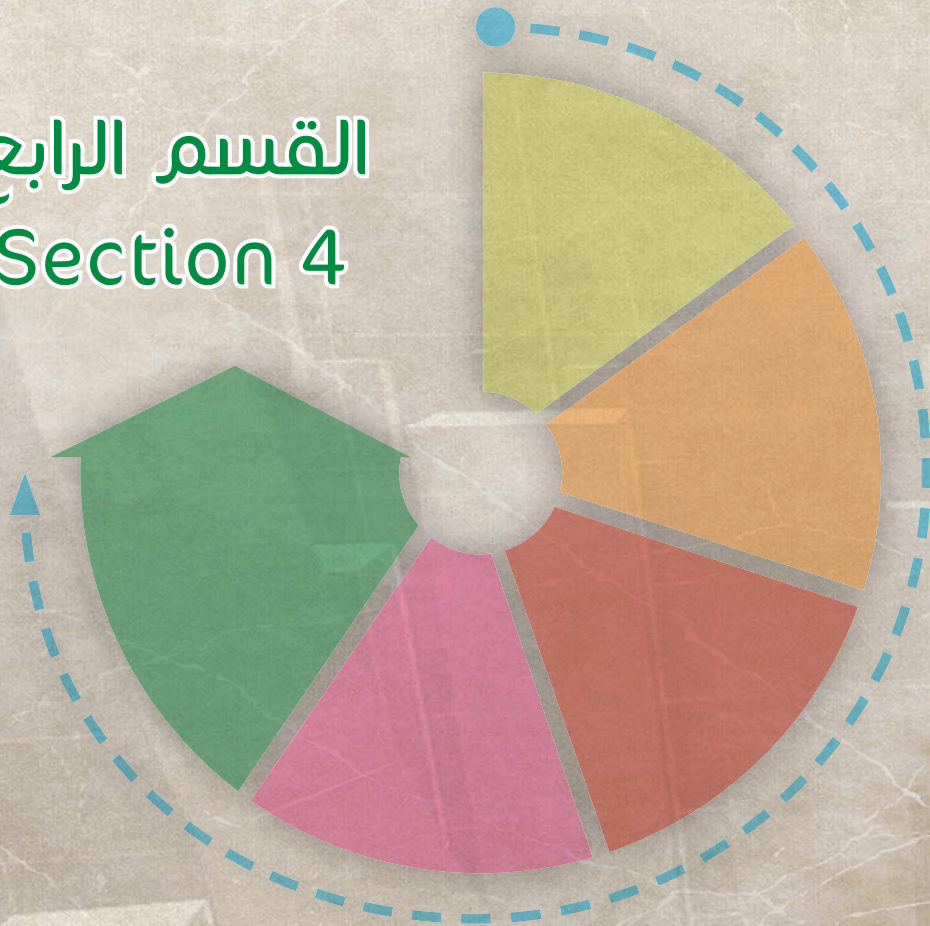


شكل (3) Chart

أعداد البرامج الدراسية للمقاعد الحكومية والبعثات والمنح حسب طبيعة التمويل للعام الأكاديمي ٢٠١٣/٢٠١٢م  
Number of programs funded for public seats, scholarships and grants according to funding type  
in the academic year 2012/2013



القسم الرابع  
Section 4



بيانات دبلوم التعليم العام أو ما يعادله  
للعام الدراسي ٢٠١١/٢٠١٢م

Data of the general education  
diploma or its equivalent for the  
school year 2011/2012

جدول (2) Table (2)

إجمالي الناجحين من خريجي دبلوم التعليم العام أو ما يعادله حسب نوع الشهادة والنوع للعام الدراسي ٢٠١٢/٢٠١١ م  
Total graduates of the general education diploma or its equivalent according to the type of certificate and gender for the school year 2011/2012

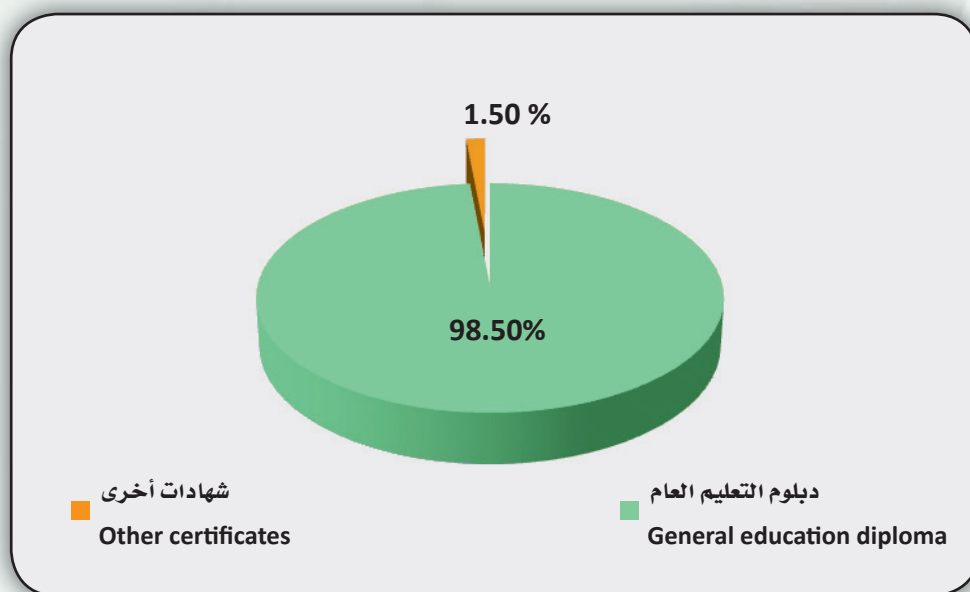
نوع الشهادة	ذكور	إناث	المجموع	النسبة	Type of certificate
Male	Female	Total	Percentage		
* دبلوم التعليم العام	15682	23207	38889	98.5%	* General education diploma
الشهادات الدولية	43	39	82	0.2%	International certificates
مدارس ثنائية اللغة	218	179	397	1.0%	Bilingual schools
معاهد العلوم الإسلامية	100	0	100	0.2%	Islamic institutes
الحرس التقنية	33	0	33	0.1%	Technical royal guard
المجموع	16076	23425	39501	100%	Total
النسبة	40.7%	59.3%	100%		Percentage

\* According to data of the Ministry of Education and Learning

\* حسب بيانات وزارة التربية والتعليم

شكل (4) Chart (4)

النسبة المئوية لخريجي دبلوم التعليم العام أو ما يعادله حسب نوع الشهادة  
Percentage of graduates of the general education diploma or its equivalent according to the type of certificate



جدول (3) Table

إجمالي طلبة شهادة دبلوم التعليم العام أو ما يعادله حسب المحافظة ونتيجة الإمتحان والنوع  
للعام الدراسي ٢٠١١/٢٠١٢م

Total number of students sat for the general education diploma exams or its equivalent  
according to the governorate, examination result and gender in the school year 2011/2012

Governorate	الراسبون Failed exam			الناجحون Passed exam			المتقدمون لإمتحانات دبلوم التعليم العام أو ما يعادله Students sat for general education diploma exams or its equivalent			المحافظة
	المجموع Total	إناث Female	ذكور Male	المجموع Total	إناث Female	ذكور Male	المجموع Total	إناث Female	ذكور Male	
North Batinah	8249	2059	6190	7600	4942	2658	15849	7001	8848	الباطنة شمال
Muscat	4619	807	3812	6986	3926	3060	11605	4733	6872	مسقط
South Batinah	3459	916	2543	5474	3400	2074	8933	4316	4617	الباطنة جنوب
Al-Dakhiliya	2277	508	1769	6081	3472	2609	8358	3980	4378	الداخلية
Dhofar	2184	648	1536	2973	1683	1290	5157	2331	2826	ظفار
South Sharqiya	1976	498	1478	3041	1796	1245	5017	2294	2723	الشرقية جنوب
North Sharqiya	1416	403	1013	2889	1654	1235	4305	2057	2248	الشرقية شمال
Al-Dhahira	1255	426	829	2978	1720	1258	4233	2146	2087	الظاهرة
Al-Buraimi	720	217	503	799	481	318	1519	698	821	البريمي
Al-Wosta	256	42	214	330	161	169	586	203	383	الوسطى
Musandam	172	11	161	346	188	158	518	199	319	مسندم
* Unknown	5	2	3	4	2	2	9	4	5	* غير محدد
<b>** Total</b>	<b>26588</b>	<b>6537</b>	<b>20051</b>	<b>39501</b>	<b>23425</b>	<b>16076</b>	<b>66089</b>	<b>29962</b>	<b>36127</b>	<b>** المجموع</b>

\* Omani students who obtained general education diploma or its equivalent and they don't determine the governorate name.

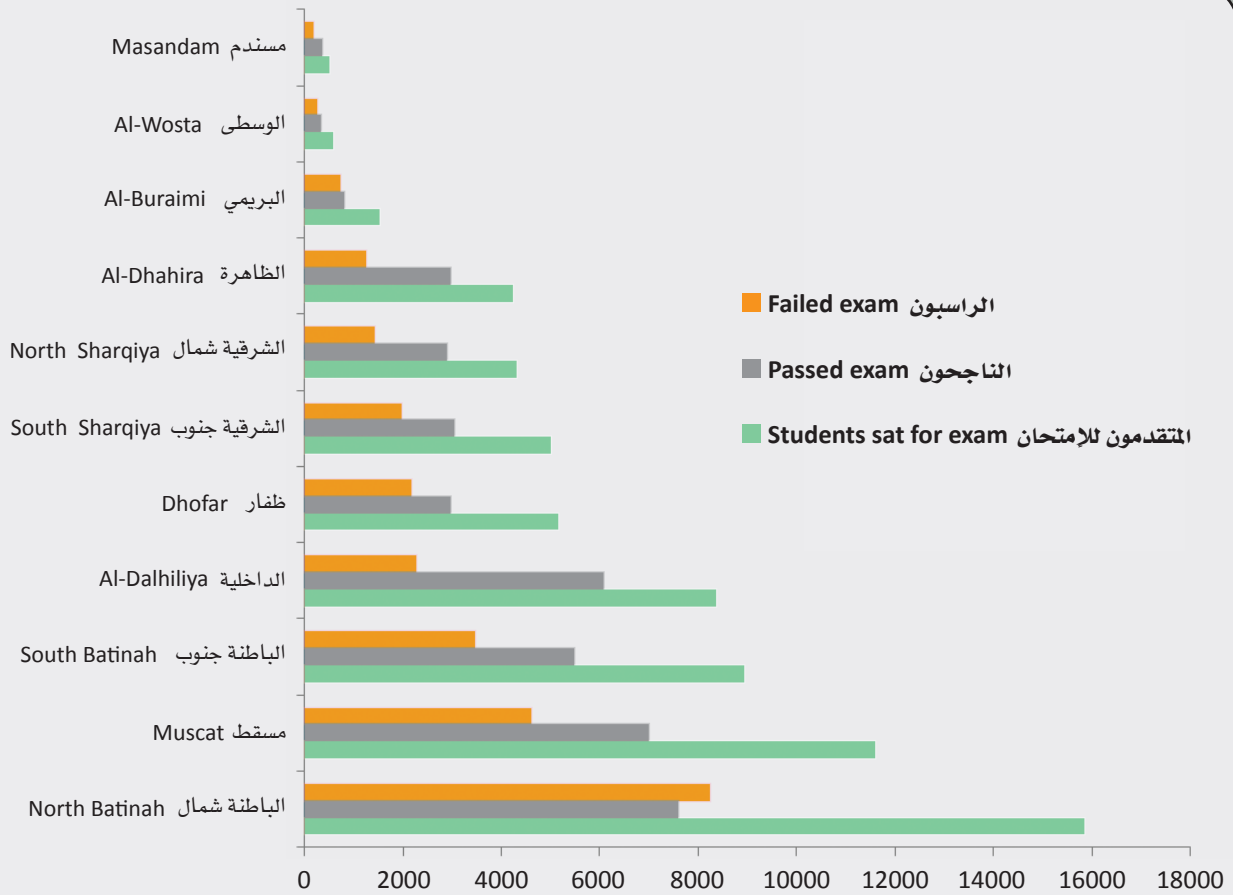
\*\* The data includes all age categories

\* الطلبة العمانيون الحاصلون على شهادة دبلوم التعليم العام أو ما يعادله ولم يحددوا اسم المحافظة

\*\* البيان يشمل كافة الفئات العمرية

شكل (5) Chart

إجمالي المتقدمين لامتحانات دبلوم التعليم العام أو ما يعادله حسب نتيجة الامتحان والمحافظة  
Total number of students sat for the general education diploma exams or its equivalent according to the examination result and governorate



جدول (4) Table (4)

النسبة المئوية لإجمالي المتقدمين لامتحانات دبلوم التعليم العام أو ما يعادله حسب المحافظة ونتيجة الإمتحان للعام الدراسي ٢٠١٢/٢٠١١ م

Percentage of total number of students sat for the general education diploma exams or its equivalent according to the governorate, examination result in the school year 2011/2012

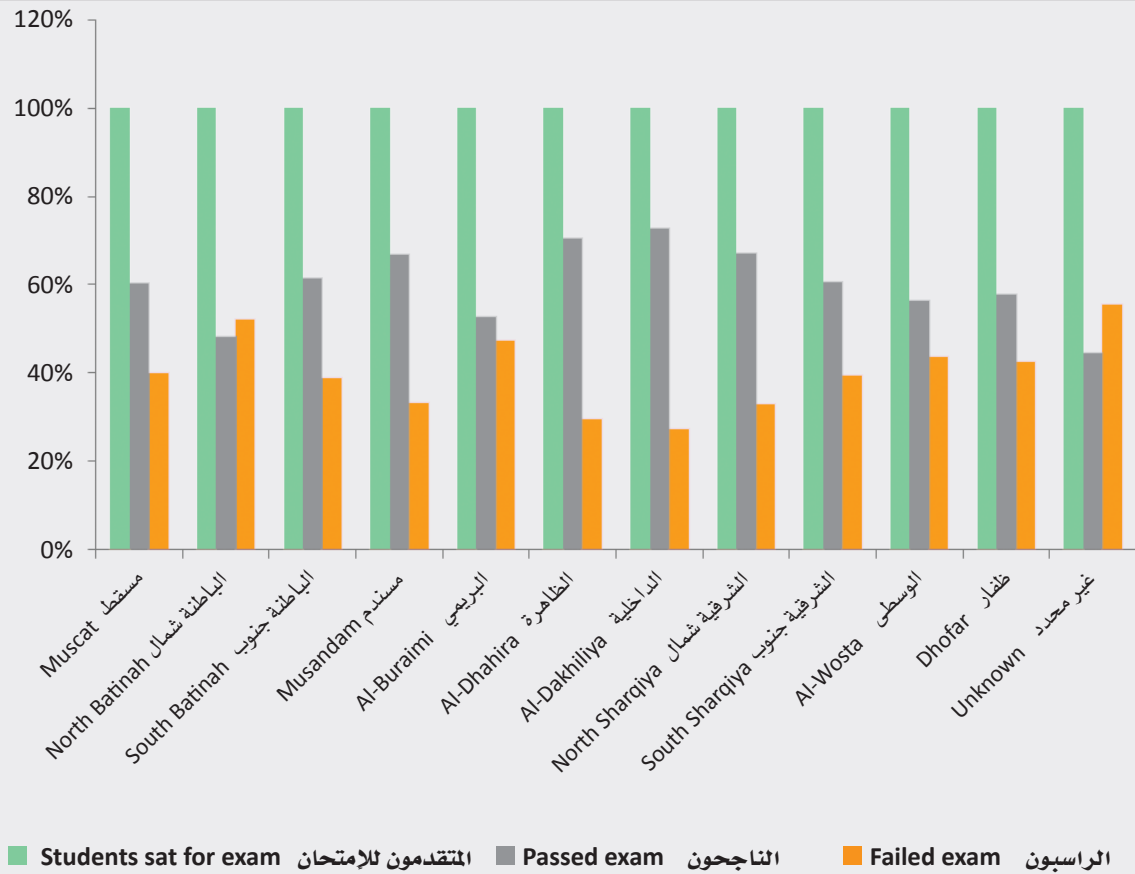
Governorate	الراسبون Failed exam		الناجحون Passed exam		المتقدمون لامتحانات دبلوم التعليم العام أو ما يعادله Students sat for general education diploma exams or its equivalent	المحافظة
	%	المجموع Total	%	المجموع Total	المجموع Total	
Muscat	39.8%	4619	60.2%	6986	11605	مسقط
North Batinah	52.0%	8249	48.0%	7600	15849	الباطنة شمال
South Batinah	38.7%	3459	61.3%	5474	8933	الباطنة جنوب
Musandam	33.2%	172	66.8%	346	518	مسندم
Al-Buraimi	47.4%	720	52.6%	799	1519	البريمي
Al-Dhahira	29.6%	1255	70.4%	2978	4233	الظاهرة
Al-Dakhiliya	27.2%	2277	72.8%	6081	8358	الداخلية
North Sharqiya	32.9%	1416	67.1%	2889	4305	الشرقية شمال
South Sharqiya	39.4%	1976	60.6%	3041	5017	الشرقية جنوب
Al-Wosta	43.7%	256	56.3%	330	586	الوسطى
Dhofar	42.4%	2184	57.6%	2973	5157	ظفار
*Unknown	55.6%	5	44.4%	4	9	* غير محدد
<b>Total</b>	<b>40.2%</b>	<b>26588</b>	<b>59.8%</b>	<b>39501</b>	<b>66089</b>	<b>المجموع</b>

\* Omani students who passed the general education diploma exam or its equivalent and their governorate name was not mentioned.

\* الطلبة العمانيون الحاصلون على شهادة دبلوم التعليم العام أو ما يعادله ولم يحددوا اسم المحافظة

شكل (6) Chart

النسبة المئوية لإجمالي المتقدمين لامتحانات دبلوم التعليم العام أو ما يعادله حسب نتيجة الإمتحان والمحافظة  
Percentage of total number of students sat for the general education diploma exams or its equivalent according to the examination result and governorate



جدول (5) Table (5)

إجمالي المتقدمين لامتحانات دبلوم التعليم العام أو ما يعادله حسب الفئة العمرية ونتيجة الإمتحان والنوع للعام الدراسي ٢٠١٢/٢٠١١ م

Total number of students sat for the general education diploma exams or its equivalent according to age category, examination result and gender in the school year 2011/2012

Age category	الراسبون Failed exam			الناجحون Passed exam			المتقدمون لامتحانات دبلوم التعليم العام أو ما يعادله Students sitting for general education diploma exams or its equivalent			الفئة العمرية
	المجموع Total	إناث Female	ذكور Male	المجموع Total	إناث Female	ذكور Male	المجموع Total	إناث Female	ذكور Male	
Under 18	422	57	365	3074	1694	1380	3496	1751	1745	أقل من ١٨
18-20	13251	3222	10029	34276	20053	14223	47527	23275	24252	٢٠-١٨
21-23	6122	1916	4206	1415	1234	181	7537	3150	4387	٢٣-٢١
24-25	1306	303	1003	200	161	39	1506	464	1042	٢٥-٢٤
Above 25	5487	1039	4448	536	283	253	6023	1322	4701	أكبر من ٢٥
Total	26588	6537	20051	39501	23425	16076	66089	29962	36127	المجموع

جدول (6) Table (6)

إجمالي الناجحين من مخرجات دبلوم التعليم العام أو ما يعادله خلال العامين الدراسيين ٢٠١٠ / ٢٠١١ و ٢٠١٢ / ٢٠١١ حسب المعدل العام والنوع

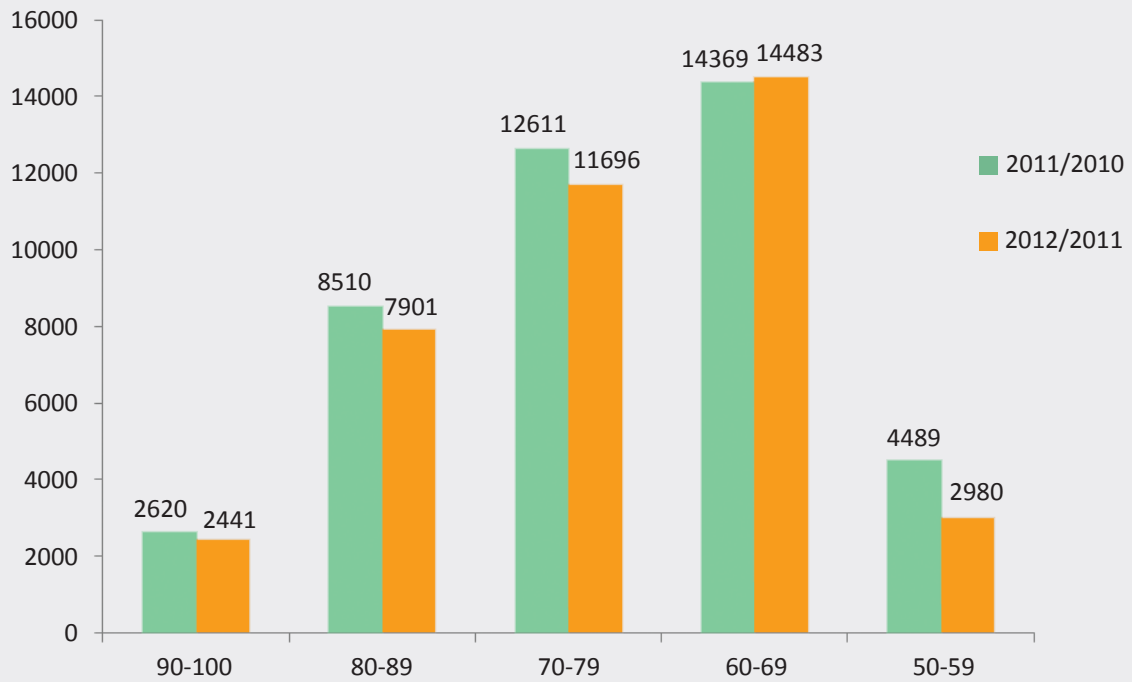
Total number of students who passed the general education diploma or its equivalent in the school years 2010/2011 & 2011/2012 according to examination average category and gender

Average	2012/2011			2011/2010			المعدل العام
	المجموع Total	إناث Female	ذكور Male	المجموع Total	إناث Female	ذكور Male	
90-100	2441	1984	457	2620	2059	561	١٠٠ - ٩٠
80-89	7901	5947	1954	8510	6213	2297	٨٩ - ٨٠
70-79	11696	7422	4274	12611	7968	4643	٧٩ - ٧٠
60-69	14483	6885	7598	14369	6872	7497	٦٩ - ٦٠
50-59	2980	1187	1793	4489	1455	3034	٥٩ - ٥٠
Total	39501	23425	16076	42599	24567	18032	المجموع

شكل (7) Chart

إجمالي الناجحين من مخرجات دبلوم التعليم العام أو ما يعادله خلال العامين الدراسيين ٢٠١١/٢٠١٠ و ٢٠١٢/٢٠١١ حسب المعدل العام

Total number of students who passed the general education diploma or its equivalent in the school years 2010/2011 & 2011/2012 according to examination average



جدول (7) Table (7)

إجمالي الناجحين من مخرجات دبلوم التعليم العام أو ما يعادله خلال العامين الدراسيين ٢٠١٢/٢٠١١ و ٢٠١١/٢٠١٠ حسب المحافظة والنوع

Total number of students who passed the general education diploma or its equivalent in the school years 2010/2011 & 2011/2012 according to governorate and gender

Governorate	2012/2011			2011/2010			المحافظة
	المجموع Total	إناث Female	ذكور Male	المجموع Total	إناث Female	ذكور Male	
Muscat	6986	3926	3060	7395	4145	3250	مسقط
North Batinah	7600	4942	2658	8318	5255	3063	الباطنة شمال
South Batinah	5474	3400	2074	5548	3447	2101	الباطنة جنوب
Musandam	346	188	158	446	249	197	مسندم
Al-Buraimi	799	481	318	855	515	340	البريمي
Al-Dhahira	2978	1720	1258	3138	1802	1336	الظاهرة
Al-Dakhiliya	6081	3472	2609	6059	3421	2638	الداخلية
North Sharqiya	2889	1654	1235	3132	1730	1402	الشرقية شمال
South Sharqiya	3041	1796	1245	3703	1949	1754	الشرقية جنوب
Al-Wosta	330	161	169	427	175	252	الوسطى
Dhofar	2973	1683	1290	3550	1864	1686	ظفار
*Unknown	4	2	2	28	15	13	* غير محدد
<b>Total</b>	<b>39501</b>	<b>23425</b>	<b>16076</b>	<b>42599</b>	<b>24567</b>	<b>18032</b>	<b>المجموع</b>

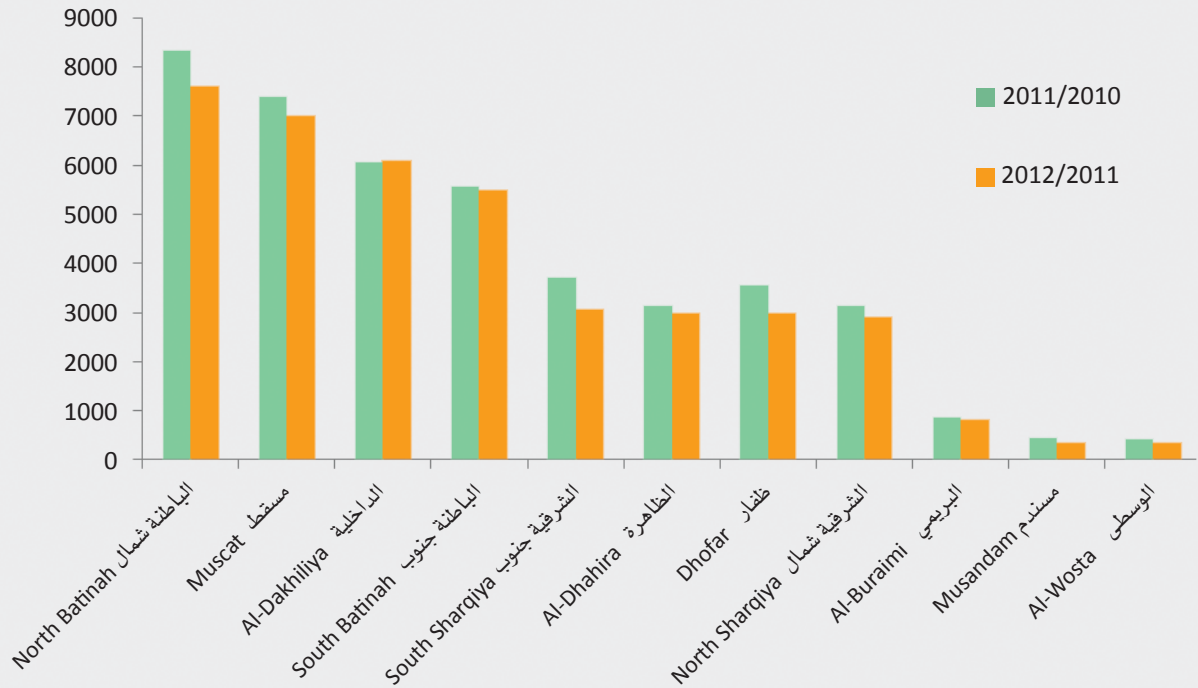
\* Omani students who passed the general education diploma exam or its equivalent and their governorate name was not mentioned.

\* الطلبة العمانيون الحاصلون على شهادة دبلوم التعليم العام أو ما يعادله ولم يحددوا اسم المحافظة

شكل (8) Chart

إجمالي الناجحين من مخرجات دبلوم التعليم العام أو ما يعادله خلال العامين الدراسيين ٢٠١١/٢٠١٢ و ٢٠١٢/٢٠١٣ حسب المحافظة

Total number of students who passed the general education diploma or its equivalent in the school years 2010/2011 & 2011/2012 according to governorate



جدول (8) Table (8)

إجمالي الناجحين من مخرجات دبلوم التعليم العام أو ما يعادله حسب المحافظة والمعدل العام للعام الدراسي ٢٠١٢/٢٠١١ م

Total number of students who passed the general education diploma or its equivalent according to governorate and examination average for the school year 2011/2012

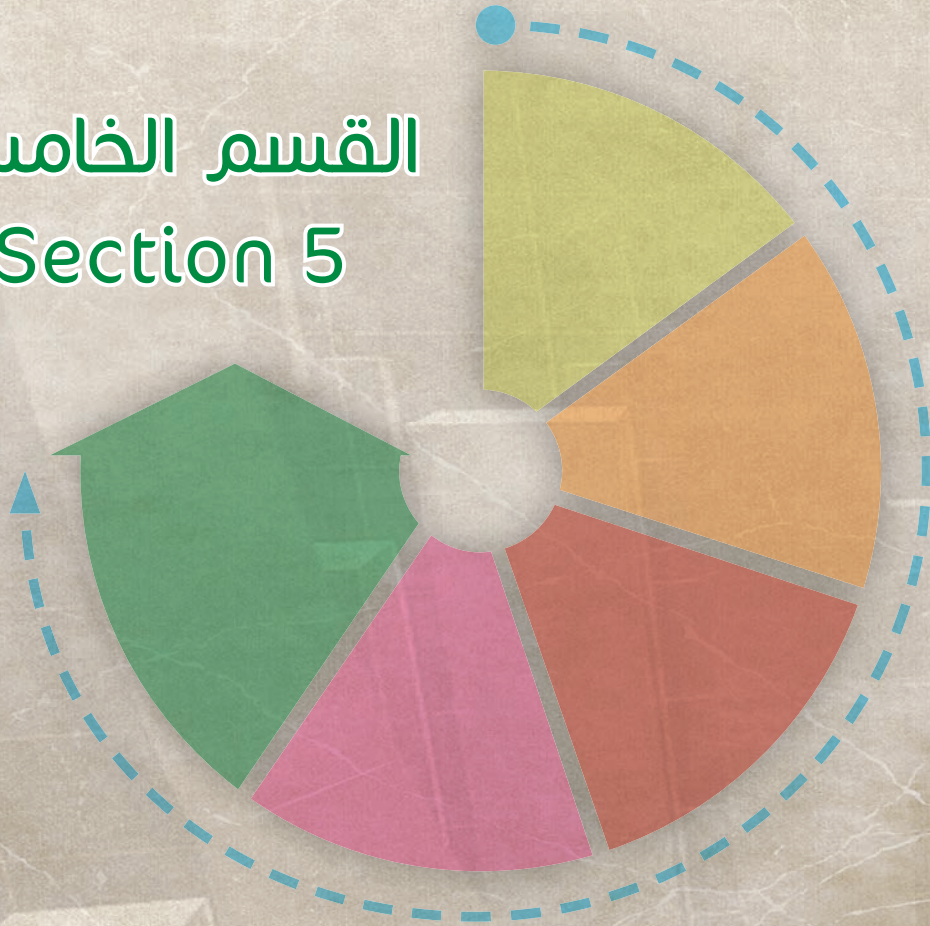
Governorate	النسبة %	المجموع Total	المعدل العام ( % ) Average ( % )					المحافظة
			50-59	60-69	70-79	80-89	90-100	
Muscat	17.7	6986	631	2582	2005	1285	483	مسقط
North Batinah	19.2	7600	616	3003	2143	1427	411	الباطنة شمال
South Batinah	13.9	5474	455	1921	1573	1130	395	الباطنة جنوب
Musandam	0.9	346	22	142	100	65	17	مسندم
Al-Buraimi	2.0	799	87	337	223	127	25	البريمي
Al-Dhahira	7.5	2978	230	960	893	710	185	الظاهرة
Al-Dakhiliya	15.4	6081	336	1922	1871	1456	496	الداخلية
North Sharqiya	7.3	2889	119	1053	888	646	183	الشرقية شمال
South Sharqiya	7.7	3041	224	1134	957	578	148	الشرقية جنوب
Al-Wosta	0.8	330	41	188	84	15	2	الوسطى
Dhofar	7.5	2973	219	1240	956	462	96	ظفار
*Unknown	0.0	4	0	1	3	0	0	* غير محدد
<b>Total</b>	<b>100%</b>	<b>39501</b>	<b>2980</b>	<b>14483</b>	<b>11696</b>	<b>7901</b>	<b>2441</b>	<b>المجموع</b>

\* Omani students who passed the general education diploma exam or its equivalent and their governorate name was not mentioned.

\* الطلبة العمانيون الحاصلون على شهادة دبلوم التعليم العام أو ما يعادله ولم يحددوا اسم المحافظة



## القسم الخامس Section 5



جميع فئات الطلبة العمانيين للعام  
الأكاديمي ٢٠١٢ / ٢٠١٣ م

All categories of Omani applicants  
for the academic year 2012/2013

جدول (9) Table (9)

جميع فئات الطلبة العمانيين وفقا لمراحل عملية القبول الموحد والنوع حسب الوضع في تاريخ ٢٩/٠١/٢٠١٣م

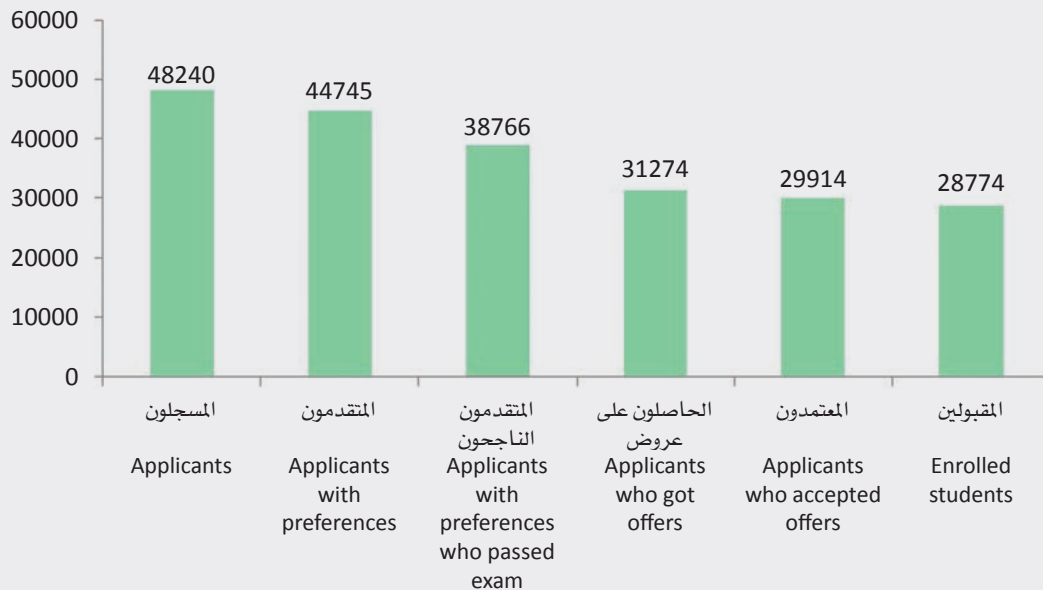
Number of all Omani applicants according to HEAC admission stages and gender (29/01/2013)

HEAC admission stages	المجموع Total	إناث Female	ذكور Male	مراحل عملية القبول الموحد
Applicants	48240	26129	22111	المسجلون
Public Funded Programs				النفقة الحكومية
Applicants with preferences	44745	25293	19452	المتقدمون
Applicants with preferences who passed exam	38766	23150	15616	المتقدمون الناجحون
Applicants who got offers	31274	17264	14010	الحاصلون على عروض
Applicants who accepted offers	29914	16639	13275	المعتمدون
Enrolled students	28774	16189	12585	المقبولون
Enrolled students as percentage of applicants	59.6%	62.0%	56.9%	نسبة المقبولين من المسجلين
Enrolled students as percentage of applicants with preferences who passed exam	74.2%	69.9%	80.6%	نسبة المقبولين من المتقدمين الناجحين

شكل (9) Chart (9)

جميع فئات الطلبة العمانيين وفقا لمراحل عملية القبول الموحد

Number of all Omani applicants according to HEAC admission stages



جدول (10) Table (10)

المسجلون \* حسب فئة الطلبة والنوع

Applicants\* according to their category and gender

Applicants category	النسبة Percentage	المجموع Total	إناث Female	ذكور Male	فئة الطلبة
Social welfare	12.1%	5819	3450	2369	الضمان الإجتماعي
**Low income	37.4%	18045	10020	8025	** الدخل المحدود
Others	50.5%	24376	12659	11717	طلبة آخرون
<b>Total</b>	<b>100%</b>	<b>48240</b>	<b>26129</b>	<b>22111</b>	<b>المجموع</b>

\* The number includes all applicants, whether from inside or outside the Sultanate.

\* العدد يشمل كل من سجل في نظام القبول الموحد سواءً من داخل السلطنة أو خارجها.

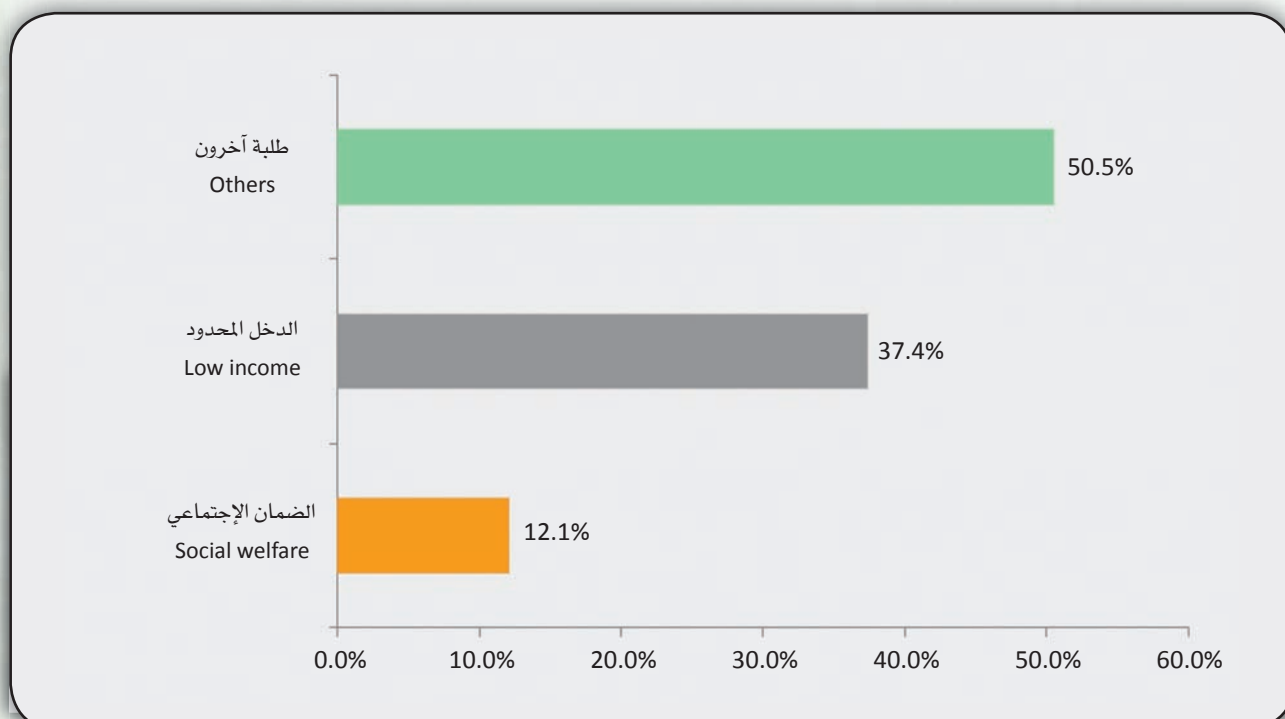
\*\* This data reflects the number of applicants who registered themselves as low income. However, the evidence of their status was not required at the application stage. Evidence was required at the enrollment stage for internal scholarships programs.

\*\* هذا البيان يشير إلى عدد الطلبة الذين سجلوا أنفسهم من فئة الدخل المحدود ولكن ليس هناك ما يثبت بأنهم فعلاً من هذه الفئة باستثناء أولئك الذين تم قبولهم في برامج البعثات الداخلية والذين قدموا الإثباتات اللازمة في الجامعات أو الكليات الخاصة. وهذا العدد يعكس البيانات الموجودة بالنظام حسب البيانات المسجلة من قبل هؤلاء الطلبة.

شكل (10) Chart (10)

التوزيع النسبي للمسجلين حسب فئة الطلبة

Percentage of applicants according to their category



جدول (11) Table

المتقدمون الناجحون حسب فئة الطلبة والنوع

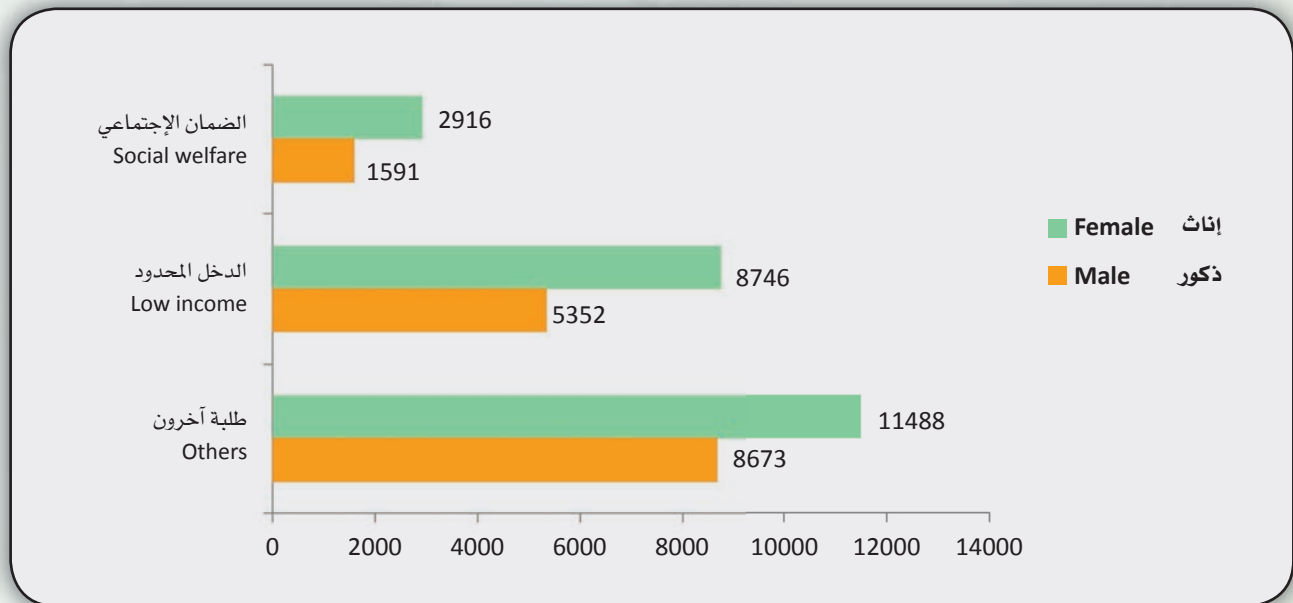
Applicants with preferences who passed exam according to their category and gender

Applicants category	النسبة Percentage	المجموع Total	إناث Female	ذكور Male	فئة الطلبة
Social welfare	11.6%	4507	2916	1591	الضمان الإجتماعي
Low income	36.4%	14098	8746	5352	الدخل المحدود
Others	52.0%	20161	11488	8673	طلبة آخرون
<b>Total</b>	<b>100%</b>	<b>38766</b>	<b>23150</b>	<b>15616</b>	<b>المجموع</b>

شكل (11) Chart

المتقدمون الناجحون حسب فئة الطلبة والنوع

Applicants with preferences who passed exam according to their category and gender



جدول (12) Table (12)

الحاصلون على عروض حسب فئة الطلبة والنوع

Applicants who got offers according to their category and gender

Applicants category	النسبة Percentage	المجموع Total	إناث Female	ذكور Male	فئة الطلبة
Social welfare	11.7%	3664	2081	1583	الضمان الإجتماعي
Low income	33.7%	10547	5991	4556	الدخل المحدود
Others	54.6%	17063	9192	7871	طلبة آخرون
<b>Total</b>	<b>100%</b>	<b>31274</b>	<b>17264</b>	<b>14010</b>	<b>المجموع</b>

جدول (13) Table (13)

المعتمدون حسب فئة الطلبة والنوع

Applicants who accepted offers according to their category and gender

Applicants category	النسبة Percentage	المجموع Total	إناث Female	ذكور Male	فئة الطلبة
Social welfare	11.5%	3442	1991	1451	الضمان الإجتماعي
Low income	33.4%	9978	5711	4267	الدخل المحدود
Others	55.1%	16494	8937	7557	طلبة آخرون
<b>Total</b>	<b>100%</b>	<b>29914</b>	<b>16639</b>	<b>13275</b>	<b>المجموع</b>

جدول (14) Table (14)

المقبولون حسب فئة الطلبة والنوع

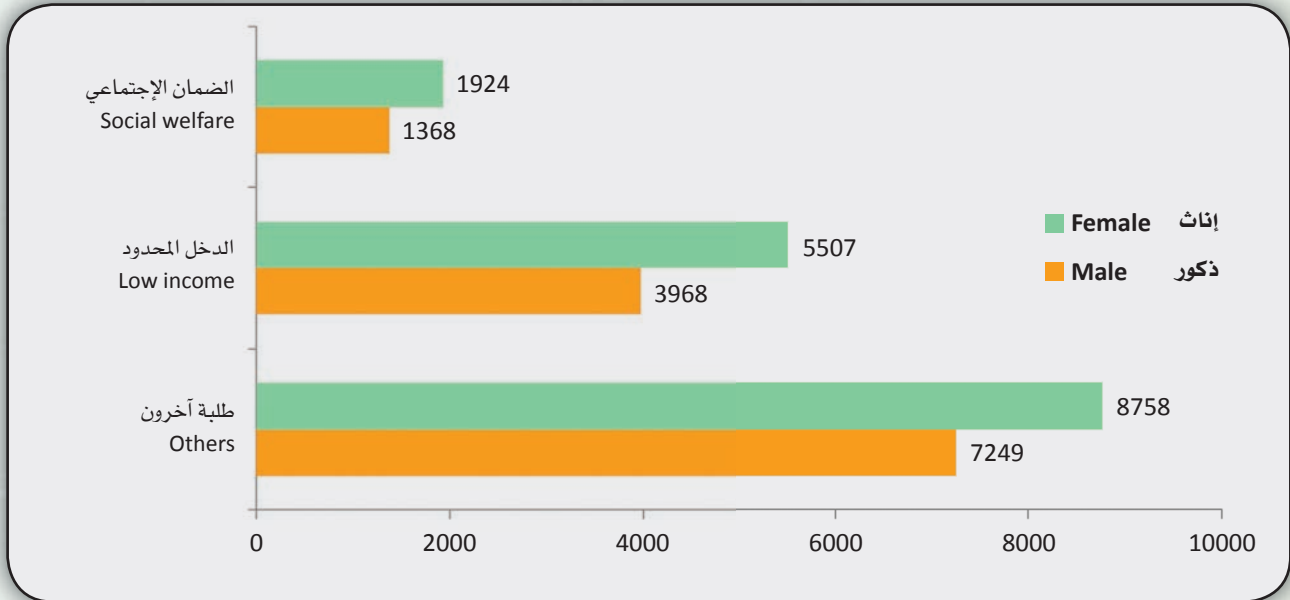
Enrolled students according to their category and gender

Applicants category	النسبة Percentage	المجموع Total	إناث Female	ذكور Male	فئة الطلبة
Social welfare	11.4%	3292	1924	1368	الضمان الإجتماعي
Low income	33.0%	9475	5507	3968	الدخل المحدود
Others	55.6%	16007	8758	7249	طلبة آخرون
<b>Total</b>	<b>100%</b>	<b>28774</b>	<b>16189</b>	<b>12585</b>	<b>المجموع</b>

شكل (12) Chart (12)

المقبولون حسب فئة الطلبة والنوع

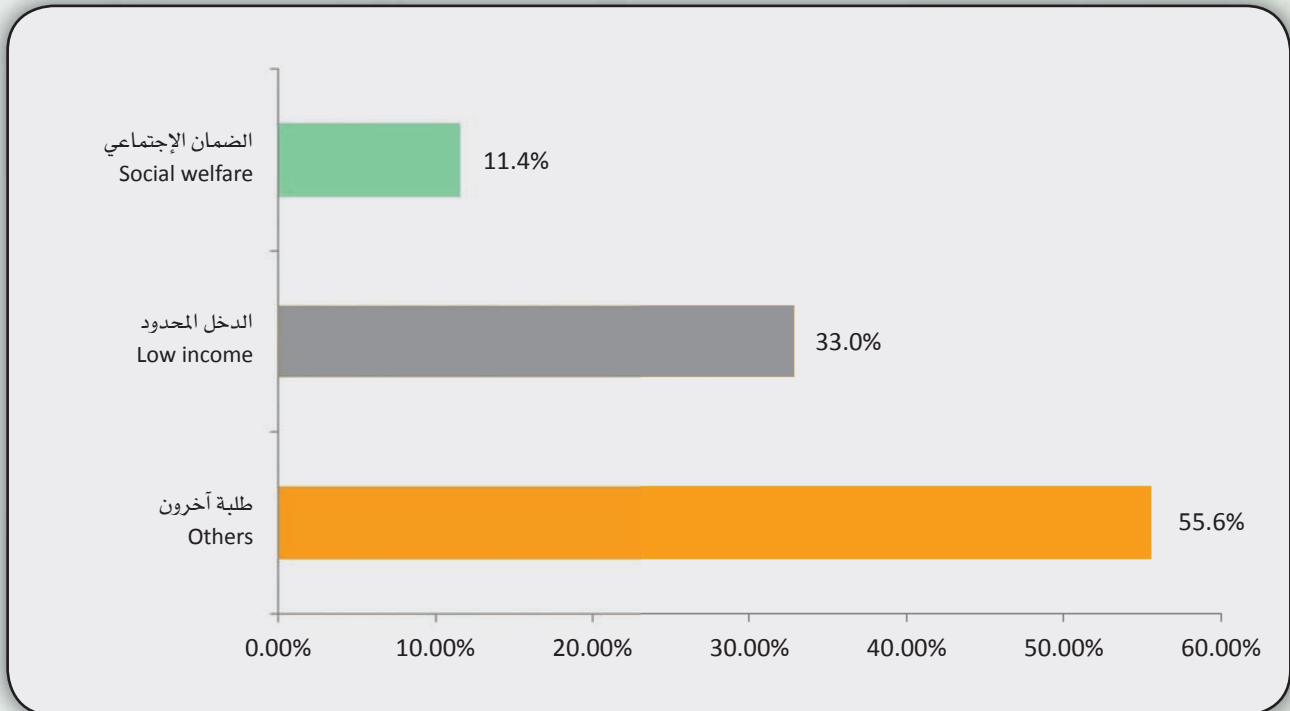
Enrolled students according to their category and gender



شكل (13) Chart (13)

التوزيع النسبي للمقبولين حسب فئة الطلبة

Percentage of enrolled students according to their category



جدول (15) Table

النسبة المئوية للمقبولين من فئة ما إلى المتقدمين الناجحين من تلك الفئة حسب الوضع في تاريخ ٢٩/٠١/٢٠١٣م

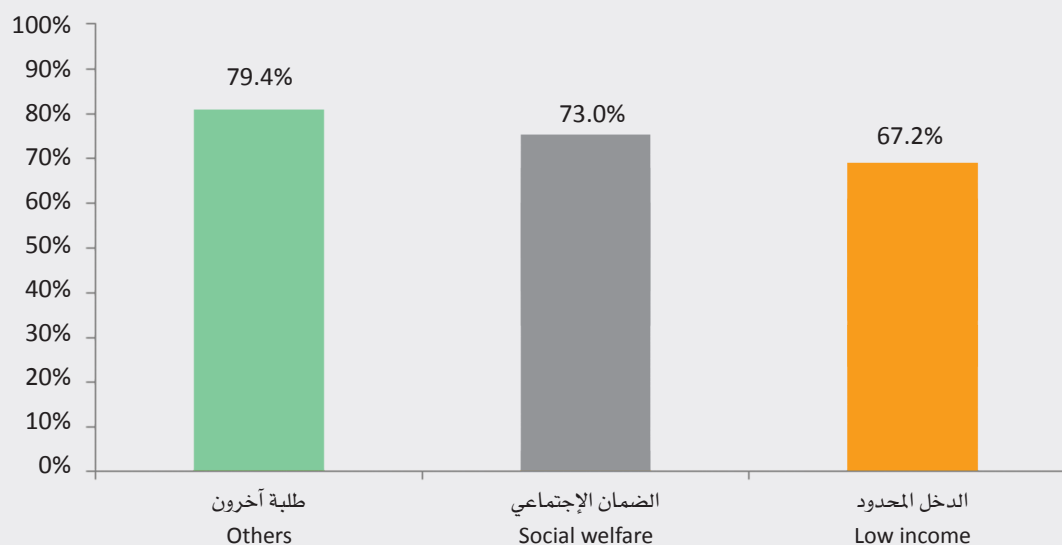
Enrolled students from a category as percentage of all applicants from that category who passed exam with preferences (29/01/2013)

Applicants Categories	النسبة %	المقبولون Enrolled students	المتقدمون الناجحون applicants who passed exam	فئة الطلبة
Social welfare	73.0	3292	4507	ضمان اجتماعي
Low income	67.2	9475	14098	دخل محدود
Others	79.4	16007	20161	طلبة آخرون
Applicants enrolled as percentage of all applicants with preferences who passed exam	74.2	28774	38766	نسبة إجمالي المقبولين من المتقدمين الناجحين

شكل (14) Chart

النسبة المئوية للمقبولين من فئة ما إلى المتقدمين الناجحين من تلك الفئة حسب الوضع في تاريخ ٢٩/٠١/٢٠١٣م

Enrolled students from a category as percentage of all applicants from that category who passed exam with preferences(29/01/2013)



جدول (16) Table

المعتمدون للمقاعد الحكومية والبعثات والمنح حسب النوع

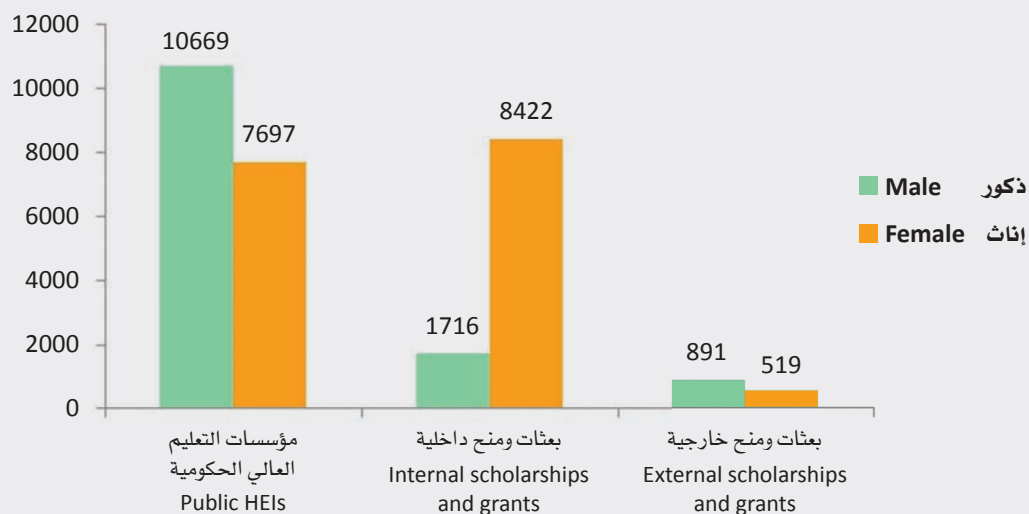
Applicants who accepted offers for the public seats, scholarships and grants according to gender

Public seats, scholarships and grants	النسبة Percentage	المجموع Total	إناث Female	ذكور Male	المقاعد الحكومية والبعثات والمنح
<b>Public HEIs</b> مؤسسات التعليم العالي الحكومية					
Technical colleges	36.6%	10936	3532	7404	الكلية التقنية
Sultan Qaboos University	10.8%	3221	1685	1536	جامعة السلطان قابوس
Colleges of Applied science	7.2%	2146	1546	600	كليات العلوم التطبيقية
Institutes of health	2.1%	639	465	174	المعاهد الصحية
Institute of shari'a sciences	0.2%	67	32	35	معهد العلوم الشرعية
Vocational training centres	4.3%	1288	414	874	مراكز التدريب المهني
Fishermen qualifying institute	0.2%	69	23	46	معاهد تأهيل الصيادين
<b>Total</b>	<b>61.4%</b>	<b>18366</b>	<b>7697</b>	<b>10669</b>	<b>المجموع</b>
<b>Internal scholarships</b> بعثات داخلية					
Social welfare	5.3%	1603	981	622	ضمان اجتماعي
Low income	2.2%	650	345	305	دخل محدود
Full public	26.0%	7778	7035	743	كاملة عامة
<b>Total</b>	<b>33.5%</b>	<b>10031</b>	<b>8361</b>	<b>1670</b>	<b>المجموع</b>
<b>Internal grants</b> منح داخلية					
Internal full grants	0.1%	17	13	4	منح داخلية كاملة
Public grants	0.3%	90	48	42	منح عامة
<b>Total</b>	<b>0.4%</b>	<b>107</b>	<b>61</b>	<b>46</b>	<b>المجموع</b>
<b>External scholarships</b> بعثات خارجية					
Full	4.5%	1338	470	868	كاملة
<b>Total</b>	<b>4.5%</b>	<b>1338</b>	<b>470</b>	<b>868</b>	<b>المجموع</b>
<b>External grants</b> منح خارجية					
Full	0.1%	44	24	20	كاملة
Partial	0.1%	28	25	3	جزئية
<b>Total</b>	<b>0.2%</b>	<b>72</b>	<b>49</b>	<b>23</b>	<b>المجموع</b>
<b>Grand total</b>	<b>100%</b>	<b>29914</b>	<b>16638</b>	<b>13276</b>	<b>المجموع الكلي</b>

شكل (15) Chart (15)

المعتمدون للمقاعد الحكومية والبعثات والمنح حسب النوع

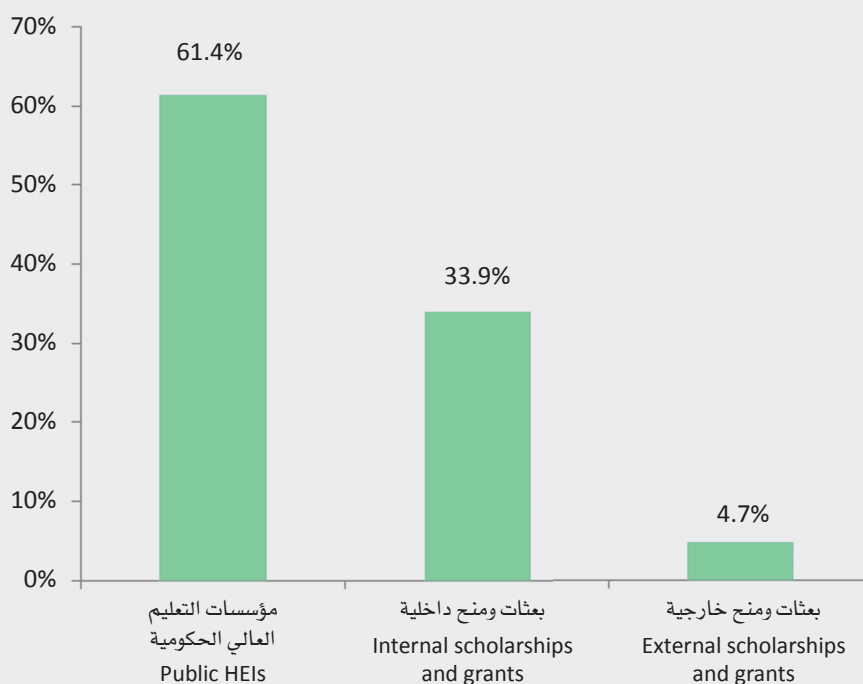
Applicants who accepted offers for the public seats, scholarships and grants according to gender



شكل (16) Chart (16)

التوزيع النسبي للمعتمدين حسب المقاعد الحكومية والبعثات والمنح

Percentage of applicants who accepted offers according to public seats, scholarships and grants



جدول (17) Table

المقبولون في المقاعد الحكومية والبعثات والمنح حسب النوع

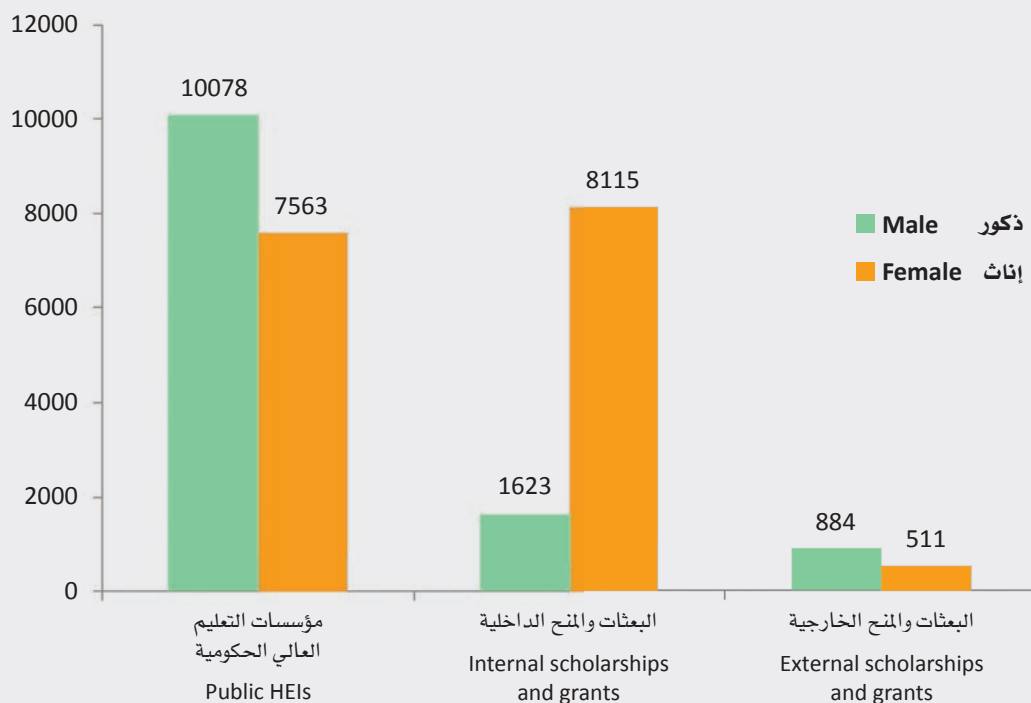
Enrolled students for the public seats, scholarships and grants according to gender

Public seats, scholarships and grants	النسبة Percentage	المجموع Total	إناث Female	ذكور Male	المقاعد الحكومية والبعثات والمنح
<b>Public HEIs</b>					<b>مؤسسات التعليم العالي الحكومية</b>
Technical colleges	37.4%	10750	3481	7269	الكلية التقنية
Sultan Qaboos University	11.2%	3214	1681	1533	جامعة السلطان قابوس
Colleges of applied science	7.2%	2078	1518	560	كليات العلوم التطبيقية
Institutes of health	2.2%	633	461	172	المعاهد الصحية
Institute of sharia sciences	0.2%	67	32	35	معهد العلوم الشرعية
Vocational training centres	2.9%	846	367	479	مراكز التدريب المهني
Fishermen qualifying institutes	0.2%	53	23	30	معاهد تأهيل الصيادين
<b>Total</b>	<b>61.3%</b>	<b>17641</b>	<b>7563</b>	<b>10078</b>	<b>المجموع</b>
<b>Internal scholarships</b>					<b>بعثات داخلية</b>
Social welfare	5.3%	1526	940	586	ضمان اجتماعي
Low income	2.0%	589	310	279	دخل محدود
Full public	26.2%	7529	6813	716	كاملة عامة
<b>Total</b>	<b>33.5%</b>	<b>9644</b>	<b>8063</b>	<b>1581</b>	<b>المجموع</b>
<b>Internal grants</b>					<b>منح داخلية</b>
Internal full grants	0.1%	17	13	4	منح داخلية كاملة
Public grants	0.3%	77	39	38	منح عامة
<b>Total</b>	<b>0.4%</b>	<b>94</b>	<b>52</b>	<b>42</b>	<b>المجموع</b>
<b>External scholarships</b>					<b>بعثات خارجية</b>
Full	4.6%	1325	463	862	كاملة
<b>Total</b>	<b>4.6%</b>	<b>1325</b>	<b>463</b>	<b>862</b>	<b>المجموع</b>
<b>External grants</b>					<b>منح خارجية</b>
Full	0.1%	44	24	20	كاملة
Partial	0.1%	26	24	2	جزئية
<b>Total</b>	<b>0.2%</b>	<b>70</b>	<b>48</b>	<b>22</b>	<b>المجموع</b>
<b>Grand total</b>	<b>100%</b>	<b>28774</b>	<b>16189</b>	<b>12585</b>	<b>المجموع الكلي</b>

شكل (17) Chart (17)

المقبولون في المقاعد الحكومية والبعثات والمنح حسب النوع

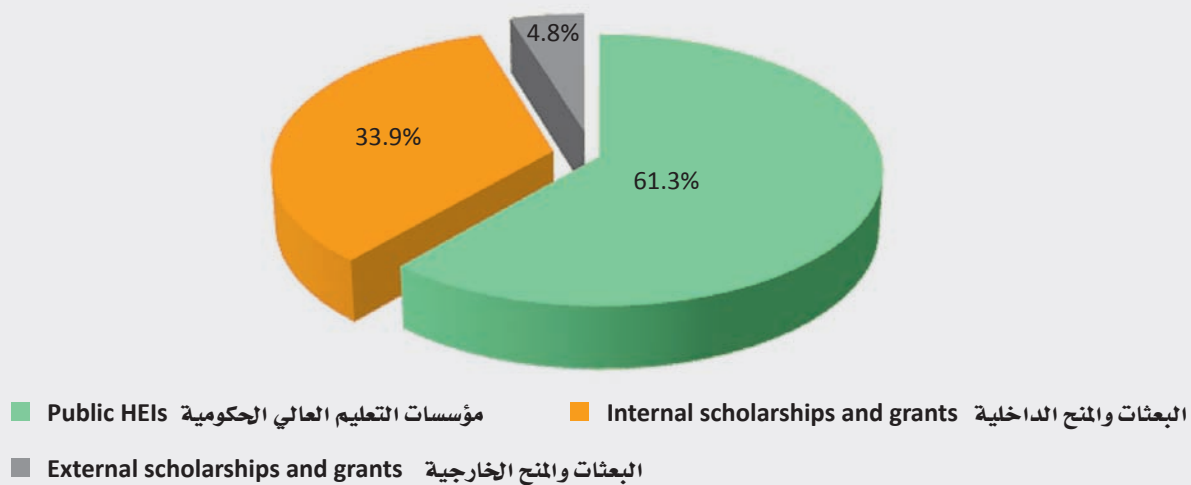
Enrolled students for the public seats, scholarships and grants according to gender



شكل (18) Chart (18)

التوزيع النسبي للمقبولين حسب المقاعد الحكومية والبعثات والمنح

Percentage of enrolled students according to public seats, scholarships and grants



جدول (18) Table

النسبة المئوية للمقبولين في المقاعد الحكومية والبعثات والمنح إلى المتقدمين الناجحين  
حسب الوضع في تاريخ ٢٩/٠١/٢٠١٣م

Enrolled students percentage to all applicants who passed exam with preferences (29/01/2013)

Public seats, scholarships and grants	النسبة Percentage	مجموع المقبولين Total of enrolled students	المقاعد الحكومية والبعثات والمنح
<b>Public HEIs</b>			<b>مؤسسات التعليم العالي الحكومية</b>
Technical colleges	27.7%	10750	الكلية التقنية
Sultan Qaboos University	8.3%	3214	جامعة السلطان قابوس
Colleges of applied science	5.4%	2078	كليات العلوم التطبيقية
Institutes of Health	1.6%	633	المعاهد الصحية
Institute of sharia sciences	0.2%	67	معهد العلوم الشرعية
Vocational training centres	2.2%	846	مراكز التدريب المهني
Fishermen qualifying institutes	0.1%	53	معاهد تأهيل الصيادين
<b>Total</b>	<b>45.5%</b>	<b>17641</b>	<b>المجموع</b>
<b>Internal scholarships</b>			<b>بعثات داخلية</b>
Social welfare	4.0%	1526	ضمان اجتماعي
Low income	1.5%	589	دخل محدود
Full public	19.4%	7529	كاملة عامة
<b>Total</b>	<b>24.9%</b>	<b>9644</b>	<b>المجموع</b>
<b>Internal grants</b>			<b>منح داخلية</b>
Internal full grants	0.0%	17	منح داخلية كاملة
Public grants	0.2%	77	منح عامة
<b>Total</b>	<b>0.2%</b>	<b>94</b>	<b>المجموع</b>
<b>External scholarships</b>			<b>بعثات خارجية</b>
Full	3.4%	1325	كاملة
<b>Total</b>	<b>3.4%</b>	<b>1325</b>	<b>المجموع</b>
<b>External grants</b>			<b>منح خارجية</b>
Full	0.1%	44	كاملة
Partial	0.1%	26	جزئية
<b>Total</b>	<b>0.2%</b>	<b>70</b>	<b>المجموع</b>
<b>Grand total</b>	<b>74.2%</b>	<b>28774</b>	<b>المجموع الكلي</b>

\* The ratio is calculated as the number of enrolled students divided by 38766 which represents the number of all applicants who passed exam with preferences.

\* تم احتساب نسبة المقبولين في المقاعد الحكومية والبعثات والمنح من إجمالي المتقدمين الناجحين وهو ٢٨٧٦٦.

جدول (19) Table

المقبولون في البعثات والمنح الداخلية \* حسب المؤسسة التعليمية والنوع

Enrolled students with internal scholarships and grants\* according to HEIs and gender

HEI	النسبة Percentage	المجموع Total	إناث Female	ذكور Male	المؤسسة التعليمية
University of Nizwa	8.0%	769	693	76	جامعة نزوى
Al- Buraimi College	7.9%	765	647	118	كلية البريمي
Dhofar University	7.7%	746	641	105	جامعة ظفار
Sohar University	6.3%	613	528	85	جامعة صحار
Buraimi University	5.6%	547	471	76	جامعة البريمي
Al Sharqiyah University	5.5%	540	467	73	جامعة الشرقية
College of Banking and Financial Studies	5.5%	540	387	153	كلية الدراسات المالية والمصرفية
Al-Zahra College for Women	5.4%	528	485	43	كلية الزهراء للنساء
Modern College of Business and Science	5.3%	518	415	103	الكلية الحديثة للتجارة والعلوم
Scientific College of Design	5.2%	509	456	53	الكلية العلمية للتصميم
Caledonian College of Engineering	5.0%	481	422	59	كلية كاليديونيان الهندسية
German University of Technology in Oman	4.6%	451	451	0	الجامعة الألمانية للتكنولوجيا في عمان
Waljat Colleges of Applied Science	3.7%	360	307	53	كليات ولجات للعلوم التطبيقية
International Maritime College Oman	3.5%	344	131	213	كلية عمان البحرية الدولية
Oman Medical College	3.1%	302	261	41	كلية عمان الطبية
Middle East College of Information technology	2.4%	237	200	37	كلية الشرق الأوسط لتقنية المعلومات
Muscat College	2.3%	223	131	92	كلية مسقط
Bayan College	2.1%	202	201	1	كلية البيان
Oman Tourism College	1.6%	154	81	73	كلية عمان للسياحة
Private Universities and Colleges	1.6%	153	81	72	الجامعات والكليات الخاصة
Arab Open University	1.4%	137	129	8	الجامعة العربية المفتوحة
Gulf College	1.2%	115	103	12	كلية الخليج
Majan College	1.1%	110	105	5	كلية مجان
Sur University College	1.0%	102	96	6	كلية صور الجامعية
Mazoon College	0.9%	87	68	19	كلية مزون
Oman College of Management and Technology	0.8%	80	58	22	كلية عمان للإدارة والتكنولوجيا
International College of Engineering & Management	0.7%	69	44	25	كلية الدولية للهندسة والإدارة
Oman Dental College	0.6%	56	56	0	كلية عمان لطب الأسنان
<b>Total</b>	<b>100%</b>	<b>9738</b>	<b>8115</b>	<b>1623</b>	<b>المجموع</b>

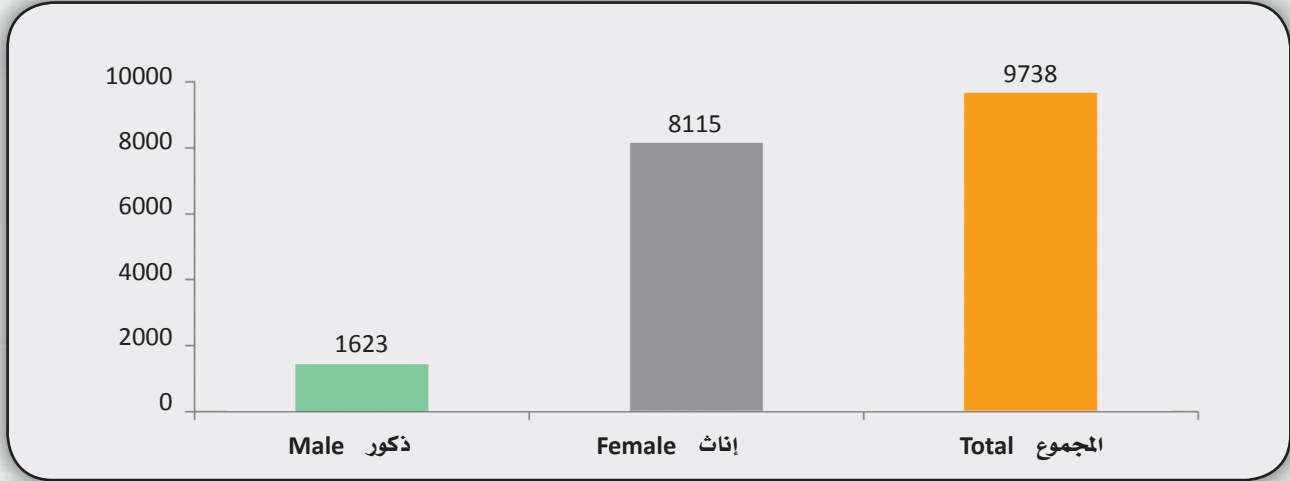
\* Internal grants from private companies and institutions.

\* منح داخلية مقدمة من شركات ومؤسسات القطاع الخاص.

شكل (19) Chart

المقبولون في البعثات والمنح الداخلية حسب النوع

Enrolled students with internal scholarships and grants according to gender



جدول (20) Table

المقبولون حسب التخصص العام والنوع

Enrolled students according to major and gender

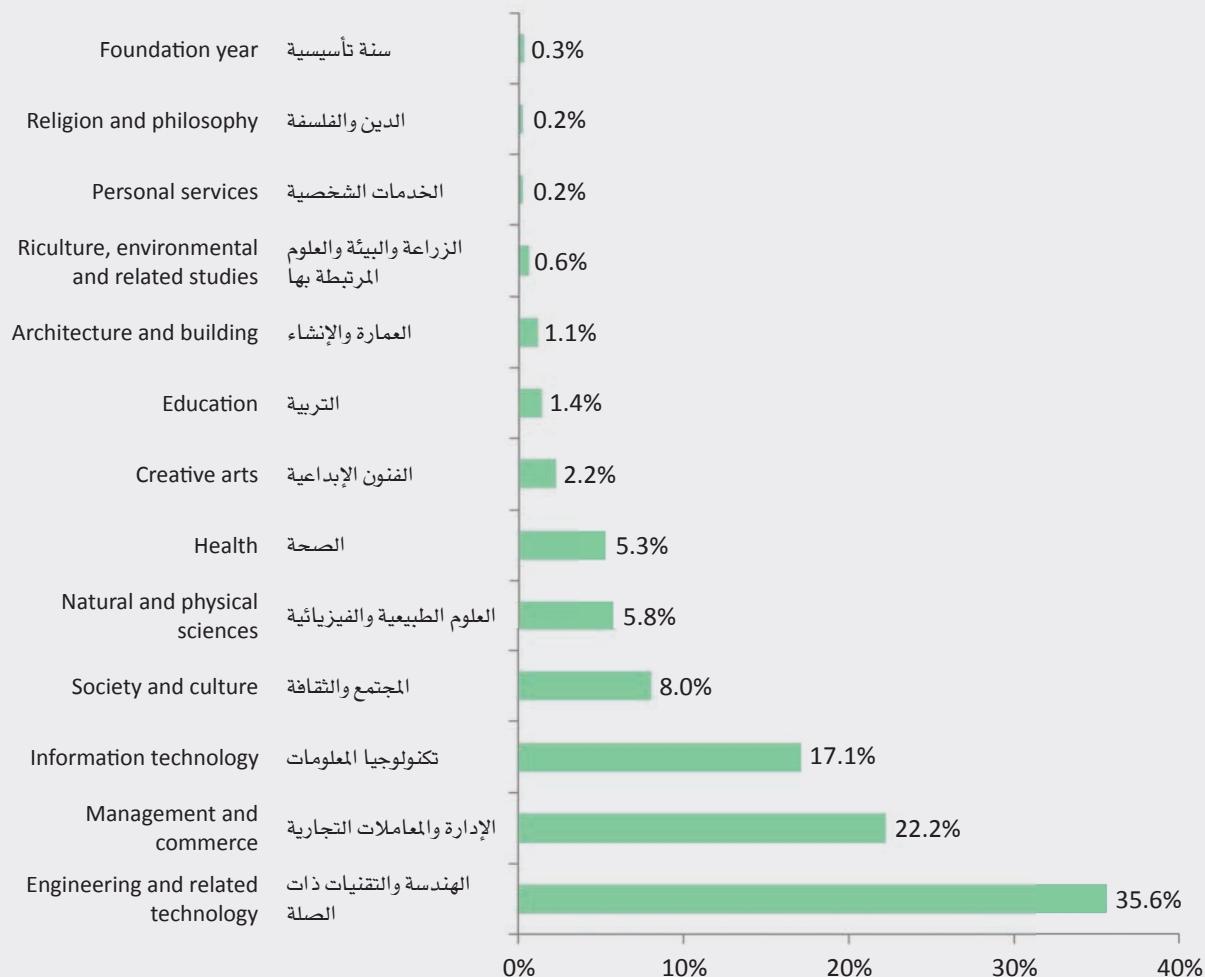
Major	النسبة Percentage	المجموع Total	إناث Female	ذكور Male	التخصص العام
Engineering and related technologies	35.6%	10247	3813	6434	الهندسة والتقنيات ذات الصلة
Management and commerce	22.2%	6393	4204	2189	الإدارة والمعاملات التجارية
Information technology	17.1%	4930	3336	1594	تكنولوجيا المعلومات
Society and culture	8.0%	2300	1592	708	المجتمع والثقافة
Natural and physical sciences	5.8%	1658	844	814	العلوم الطبيعية والفيزيائية
Health	5.3%	1536	1204	332	الصحة
Creative arts	2.2%	619	594	25	الفنون الإبداعية
Education	1.4%	407	234	173	التربية
Architecture and building	1.1%	301	89	212	العمارة والإنشاء
Agriculture, environmental and related studies	0.6%	185	168	17	الزراعة والبيئة والعلوم المرتبطة به
Religion and philosophy	0.2%	68	33	35	الدين والفلسفة
Personal services	0.2%	53	39	14	الخدمات الشخصية
* Foundation year	0.3%	77	39	38	* سنة تأسيسية
<b>Total</b>	<b>100%</b>	<b>28774</b>	<b>16189</b>	<b>12585</b>	<b>المجموع</b>

\* Foundation year: it is the preparatory year that precede the first year.

\* السنة التأسيسية: هي السنة التحضيرية التي تسبق البرنامج الدراسي.

شكل (20) Chart

النسبة المئوية للمقبولين حسب التخصص العام  
Percentage of enrolled students according to major



جدول (21) Table

المقبولون في البعثات والمنح الخارجية حسب الدولة والنوع

Students with scholarships and grants enrolled  
in Institutions outside Oman according to country and gender

Country	النسبة Percentage	المجموع Total	إناث Female	ذكور Male	الدولة
<b>GCC countries</b>					<b>دول مجلس التعاون الخليجي</b>
United Arab Emirates	0.6%	8	8	0	الامارات العربية المتحدة
Bahrain	0.8%	11	9	2	البحرين
Saudia Arabia	0.1%	2	0	2	السعودية
Kuwait	1.7%	24	20	4	الكويت
Qatar	1.0%	14	11	3	قطر
<b>Total</b>	<b>4.2%</b>	<b>59</b>	<b>48</b>	<b>11</b>	<b>المجموع</b>
<b>Foreign countries</b>					<b>الدول الأجنبية</b>
Australia	1.6%	23	11	12	استراليا
Germany	2.2%	30	23	7	المانيا
United Kingdom of Great Britain	14.0%	195	99	96	المملكة المتحدة
Austria	6.8%	95	26	69	النمسا
India	0.6%	9	5	4	الهند
USA	38.0%	530	118	412	الولايات المتحدة الأمريكية
Poland	3.5%	49	13	36	بولندا
Turkey	5.9%	83	20	63	تركيا
Ireland	6.4%	89	39	50	جمهورية أيرلنده
Malta	2.9%	40	21	19	مالطا
Malaysia	5.5%	77	47	30	ماليزيا
New Zealand	1.3%	18	14	4	نيوزلندا
Netherlands	6.4%	89	25	64	هولندا
<b>Total</b>	<b>95.1%</b>	<b>1327</b>	<b>461</b>	<b>866</b>	<b>المجموع</b>
<b>Other countries</b>	<b>0.6%</b>	<b>9</b>	<b>3</b>	<b>6</b>	<b>دول أخرى</b>
<b>Grand total</b>	<b>100%</b>	<b>1395</b>	<b>512</b>	<b>883</b>	<b>المجموع الكلي</b>

جدول (22) Table

المقبولون في البعثات والمنح الخارجية حسب التخصص العام والنوع

Students with scholarships and grants enrolled in institutions outside Oman according to major and gender

Major	النسبة Percentage	المجموع Total	إناث Female	ذكور Male	التخصص العام
Engineering and related technologies	53.0%	739	137	602	الهندسة والتقنيات ذات الصلة
Management and commerce	22.2%	309	159	150	الإدارة والمعاملات التجارية
Natural and physical sciences	9.4%	131	71	60	العلوم الطبيعية والفيزيائية
Health	7.0%	98	73	25	الصحة
Society and culture	4.4%	62	42	20	المجتمع والثقافة
Information technology	2.2%	31	12	19	تكنولوجيا المعلومات
Education	0.7%	9	8	1	التربية
Architecture and building	0.4%	6	2	4	العمارة والإنشاء
Creative arts	0.4%	6	6	0	الفنون الإبداعية
Agriculture, environmental and related studies	0.2%	3	1	2	الزراعة والبيئة والعلوم المرتبطة به
Religion and philosophy	0.1%	1	1	0	الدين والفلسفة
<b>Total</b>	<b>100%</b>	<b>1395</b>	<b>512</b>	<b>883</b>	<b>المجموع</b>

جدول (23) Table

المعتمدون حسب المؤهل المطلوب والنوع

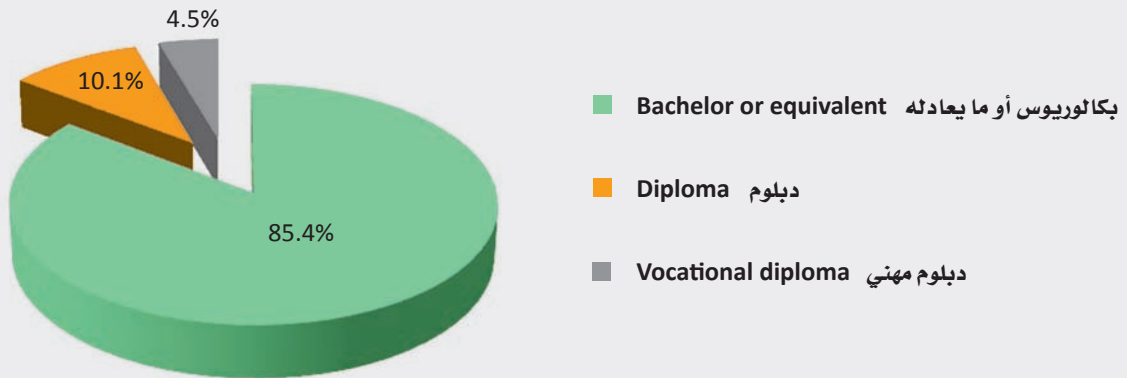
Applicants who accepted offers according to qualification aimed and

Qualification aimed	النسبة Percentage	المجموع Total	إناث Female	ذكور Male	المؤهل المطلوب
Bachelor	85.4%	25549	14375	11174	بكالوريوس
Diploma	10.1%	3008	1827	1181	دبلوم
Vocational diploma	4.5%	1357	437	920	دبلوم مهني
<b>Total</b>	<b>100%</b>	<b>29914</b>	<b>16639</b>	<b>13275</b>	<b>المجموع</b>

شكل (21) Chart

المعتمدون حسب المؤهل المطلوب

Applicants who accepted offers according to qualification aimed



جدول (24) Table

المقبولون حسب المؤهل المطلوب والنوع

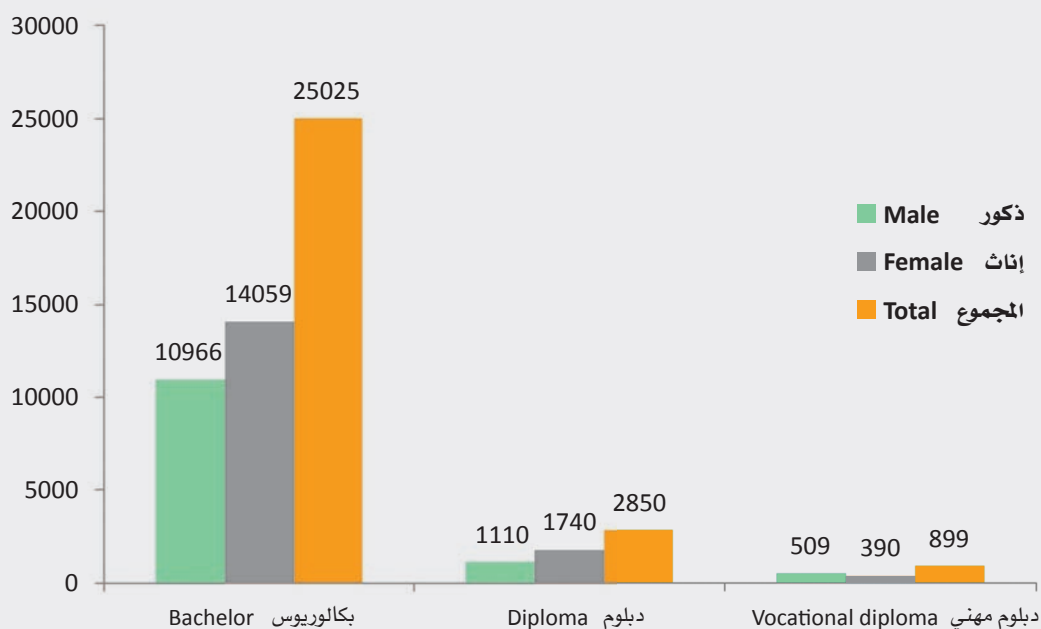
Enrolled students according to qualification aimed and gender

Qualification aimed	النسبة Percentage	المجموع Total	إناث Female	ذكور Male	المؤهل المطلوب
Bachelor	87.0%	25025	14059	10966	بكالوريوس
Diploma	9.9%	2850	1740	1110	دبلوم
Vocational diploma	3.1%	899	390	509	دبلوم مهني
<b>Total</b>	<b>100%</b>	<b>28774</b>	<b>16189</b>	<b>12585</b>	<b>المجموع</b>

شكل (22) Chart

المقبولون حسب المؤهل المطلوب والنوع

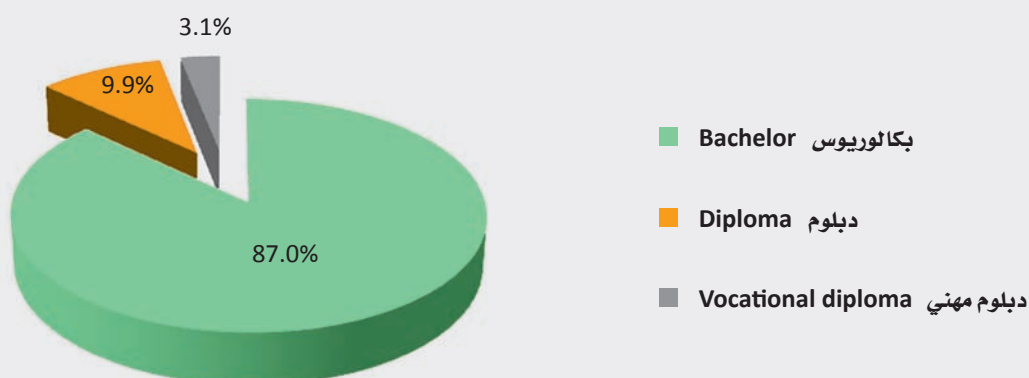
Enrolled students according to qualification aimed and gender



شكل (23) Chart

النسبة المئوية للمقبولين حسب المؤهل المطلوب

Percentage of enrolled students according to qualification aimed



جدول (25) Table (25)

المسجلون حسب المحافظة والنوع

Applicants according to governorate and gender

Governorate	النسبة Percentage	المجموع Total	إناث Female	ذكور Male	المحافظة
North Batinah	21.9%	10546	5904	4642	الباطنة (شمال)
Muscat	17.6%	8498	4357	4141	مسقط
Al-Dakhiliya	13.8%	6642	3611	3031	الداخلية
South Batinah	13.6%	6570	3752	2818	الباطنة (جنوب)
South Sharqiya	7.5%	3624	1970	1654	الشرقية (جنوب)
Dhofar	7.4%	3566	1863	1703	ظفار
North Sharqiya	7.0%	3386	1797	1589	الشرقية (شمال)
Al-Dhahira	7.0%	3362	1869	1493	الظاهرة
Al-Buraymi	2.3%	1109	605	504	البريمي
Musandam	1.0%	479	225	254	مسندم
Al-Wosta	0.9%	441	165	276	الوسطى
* Unknown	0.0%	17	11	6	* غير محدد
<b>Total</b>	<b>100%</b>	<b>48240</b>	<b>26129</b>	<b>22111</b>	<b>المجموع</b>

\* Omani students who passed the General education diploma exam or its equivalent and their governorate name was not mentioned.

\* الطلبة العمانيون الحاصلون على شهادة دبلوم التعليم العام أو ما يعادله ولم يحددوا اسم المحافظة.

جدول (26) Table (26)

المتقدمون الناجحون حسب المحافظة والنوع

Applicants with preferences who passed exam according to governorate and gender

Governorate	النسبة Percentage	المجموع Total	إناث Female	ذكور Male	المحافظة
North Batinah	19.2%	7446	4897	2549	الباطنة (شمال)
Muscat	18.1%	7022	3979	3043	مسقط
Al-Dakhiliya	15.2%	5871	3389	2482	الداخلية
South Batinah	13.8%	5352	3341	2011	الباطنة (جنوب)
Al-Dhahira	7.5%	2907	1685	1222	الظاهرة
South Sharqiya	7.5%	2906	1761	1145	الشرقية (جنوب)
Dhofar	7.3%	2835	1614	1221	ظفار
North Sharqiya	7.3%	2831	1607	1224	الشرقية (شمال)
Al-Buraymi	2.2%	851	504	347	البريمي
Musandam	1.1%	422	212	210	مسندم
Al-Wosta	0.8%	307	151	156	الوسطى
* Unknown	0.0%	16	10	6	* غير محدد
<b>Total</b>	<b>100%</b>	<b>38766</b>	<b>23150</b>	<b>15616</b>	<b>المجموع</b>

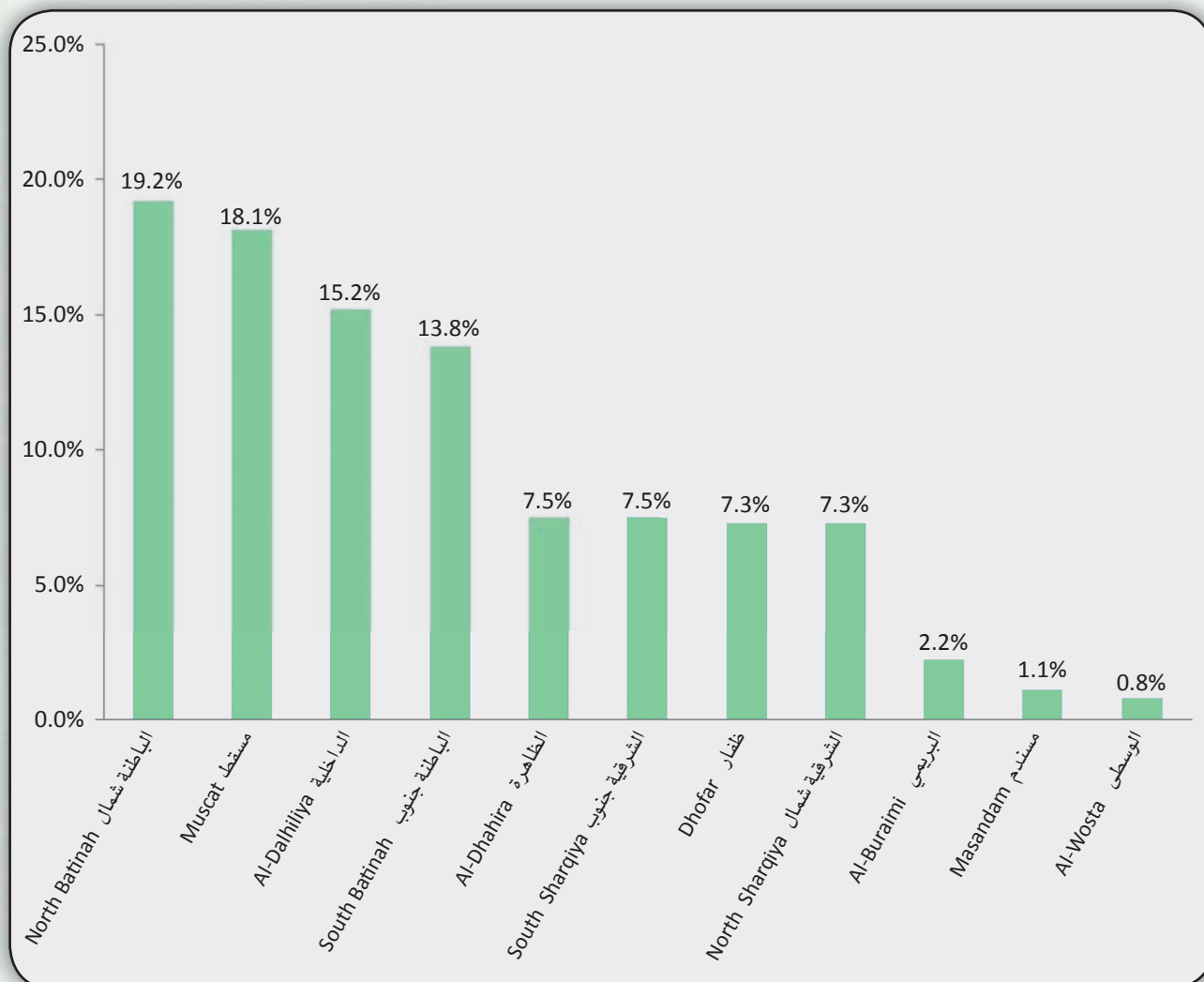
\* Omani students who passed the General education diploma exam or its equivalent and their governorate name was not mentioned.

\* الطلبة العمانيون الحاصلون على شهادة دبلوم التعليم العام أو ما يعادله ولم يحددوا اسم المحافظة.

شكل (24) Chart

النسبة المئوية للطلبة المتقدمين الناجحين حسب المحافظة

Percentage of applicants with preferences who passed exam according to governorate



جدول (27) Table

الحاصلون على عروض حسب المحافظة والنوع

Applicants who got offers according to governorate and gender

Governorate	النسبة Percentage	المجموع Total	إناث Female	ذكور Male	المحافظة
Muscat	18.4%	5767	3081	2686	مسقط
North Batinah	18.2%	5698	3430	2268	الباطنة (شمال)
Al-Dakhiliya	15.5%	4857	2650	2207	الداخلية
South Batinah	13.4%	4192	2429	1763	الباطنة (جنوب)
South Sharqiya	7.6%	2390	1326	1064	الشرقية (جنوب)
Dhofar	7.6%	2367	1219	1148	ظفار
Al-Dhahira	7.6%	2363	1253	1110	الظاهرة
North Sharqiya	7.5%	2339	1220	1119	الشرقية (شمال)
Al-Buraymi	2.1%	671	363	308	البريمي
Musandam	1.2%	362	172	190	مسندم
Al-Wosta	0.8%	252	111	141	الوسطى
* Unknown	0.1%	16	10	6	* غير محدد
<b>Total</b>	<b>100%</b>	<b>31274</b>	<b>17264</b>	<b>14010</b>	<b>المجموع</b>

\* Omani students who passed the General education diploma exam or its equivalent and their governorate name was not mentioned.

\* الطلبة العمانيون الحاصلون على شهادة دبلوم التعليم العام أو ما يعادله ولم يحددوا اسم المحافظة.

جدول (28) Table

المعتمدون حسب المحافظة والنوع

Applicants who accepted offers according to governorate and gender

Governorate	النسبة Percentage	المجموع Total	إناث Female	ذكور Male	المحافظة
Muscat	18.7%	5584	3012	2572	مسقط
North Batinah	18.2%	5457	3306	2151	الباطنة (شمال)
Al-Dakhiliya	15.7%	4687	2589	2098	الداخلية
South Batinah	13.5%	4049	2369	1680	الباطنة (جنوب)
Al-Dhahira	7.6%	2275	1225	1050	الظاهرة
North Sharqiya	7.5%	2256	1181	1075	الشرقية (شمال)
South Sharqiya	7.4%	2231	1243	988	الشرقية (جنوب)
Dhofar	7.4%	2210	1135	1075	ظفار
Al-Buraymi	2.1%	628	335	293	البريمي
Musandam	1.1%	319	149	170	مسندم
Al-Wosta	0.7%	203	86	117	الوسطى
* Unknown	0.1%	15	9	6	* غير محدد
<b>Total</b>	<b>100%</b>	<b>29914</b>	<b>16639</b>	<b>13275</b>	<b>المجموع</b>

\* Omani students who passed the General education diploma exam or its equivalent and their governorate name was not mentioned.

\* الطلبة العمانيون الحاصلون على شهادة دبلوم التعليم العام أو ما يعادله ولم يحددوا اسم المحافظة.

جدول (29) Table (29)

المقبولون حسب المحافظة والنوع

Enrolled students according to governorate and gender

Governorate	النسبة Percentage	المجموع Total	إناث Female	ذكور Male	المحافظة
Muscat	19.0%	5471	2970	2501	مسقط
North Batinah	18.3%	5258	3204	2054	الباطنة (شمال)
Al-Dakhiliya	15.7%	4515	2533	1982	الداخلية
South Batinah	13.5%	3872	2321	1551	الباطنة (جنوب)
Al-Dhahira	7.6%	2196	1196	1000	الظاهرة
North Sharqiya	7.6%	2180	1150	1030	الشرقية (شمال)
Dhofar	7.4%	2126	1087	1039	ظفار
South Sharqiya	7.3%	2098	1200	898	الشرقية (جنوب)
Al-Buraymi	2.1%	590	318	272	البريمي
Musandam	1.0%	276	132	144	مسندم
Al-Wosta	0.6%	179	70	109	الوسطى
* Unknown	0.0%	13	8	5	* غير محدد
<b>Total</b>	<b>100%</b>	<b>28774</b>	<b>16189</b>	<b>12585</b>	<b>المجموع</b>

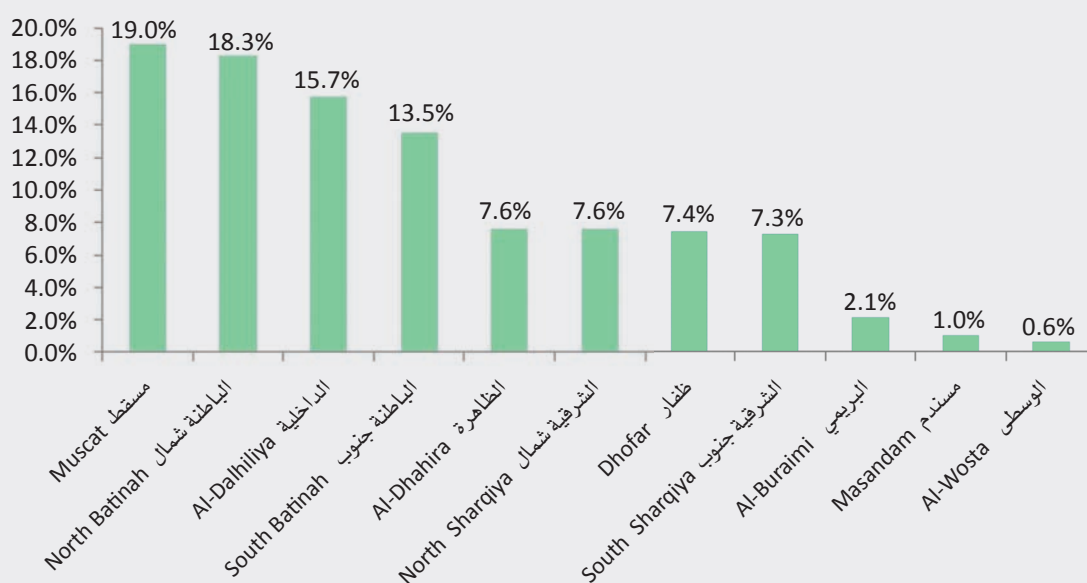
\* Omani students who passed the General education diploma exam or its equivalent and their governorate name was not mentioned.

\* الطلبة العمانيون الحاصلون على شهادة دبلوم التعليم العام أو ما يعادله ولم يحددوا اسم المحافظة.

شكل (25) Chart (25)

النسبة المئوية للطلبة المقبولين حسب المحافظة

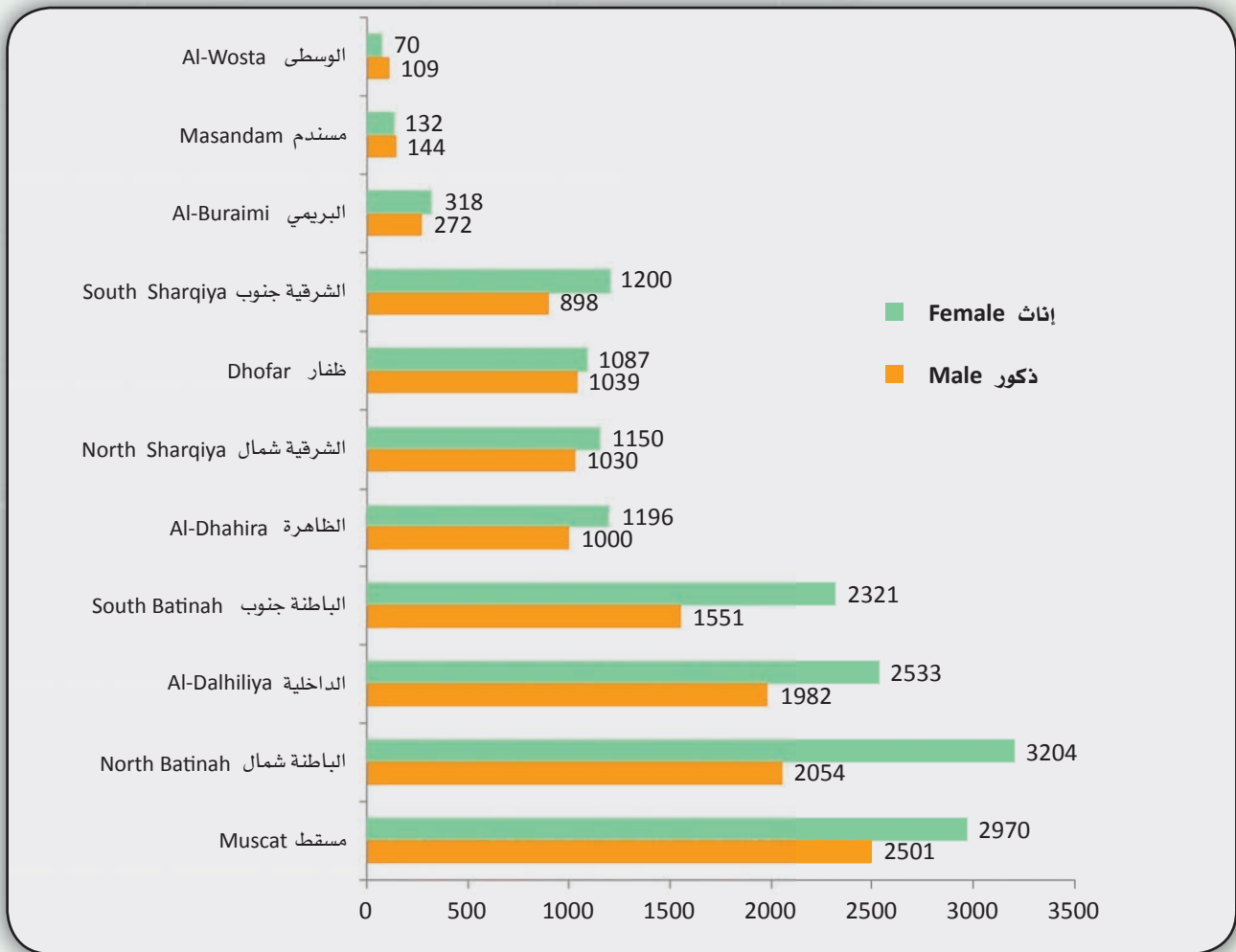
Percentage of enrolled students according to governorate



شكل (26) Chart

المقبولون حسب المحافظة والنوع

Enrolled students according to governorate and gender



جدول (30) Table

النسبة المئوية للطلبة المقبولين من محافظة ما إلى الحاصلين على عروض من تلك المحافظة

Enrolled students according to governorate as percentage of applicants who got offers from that governorate

Governorate	النسبة Percentage	المقبولون Enrolled students	الحاصلون على عروض Applicants who got offers	المحافظة
Muscat	94.9%	5471	5767	مسقط
North Batinah	92.3%	5258	5698	الباطنة (شمال)
Al-Dakhiliya	93.0%	4515	4857	الداخلية
South Batinah	92.4%	3872	4192	الباطنة (جنوب)
Al-Dhahira	92.9%	2196	2363	الظاهرة
North Sharqiya	93.2%	2180	2339	الشرقية (شمال)
Dhofar	89.8%	2126	2367	ظفار
South Sharqiya	87.8%	2098	2390	الشرقية (جنوب)
Al-Buraymi	87.9%	590	671	البريمي
Musandam	76.2%	276	362	مسندم
Al-Wosta	71.0%	179	252	الوسطى
* Unknown	81.2%	13	16	* غير محدد
<b>Total</b>	<b>92.0%</b>	<b>28774</b>	<b>31274</b>	<b>المجموع</b>

\* Omani students who passed the General education diploma exam or its equivalent and their governorate name was not mentioned.

\* الطلبة العمانيون الحاصلون على شهادة دبلوم التعليم العام أو ما يعادله ولم يحددوا اسم المحافظة.

جدول (31) Table

النسبة المئوية للطلبة المقبولين من محافظة ما إلى المتقدمين الناجحين من تلك المحافظة

Enrolled students according to governorate as percentage of applicants with preferences who passed exam from that governorate

Governorate	نسبة المقبولين من المتقدمين الناجحين Percentage of Enrolled students from applicants with preferences who passed exam	المقبولون Enrolled students	المتقدمون الناجحون Applicants with preferences who passed exam	المحافظة
Muscat	77.9%	5471	7022	مسقط
North Batinah	70.6%	5258	7446	الباطنة (شمال)
Al-Dakhiliya	76.9%	4515	5871	الداخلية
North Sharqiya	77.0%	2180	2831	الشرقية (شمال)
Al-Dhahira	75.5%	2196	2907	الظاهرة
Dhofar	75.0%	2126	2835	ظفار
South Batinah	72.3%	3872	5352	الباطنة (جنوب)
South Sharqiya	72.2%	2098	2906	الشرقية (جنوب)
Al-Buraymi	69.3%	590	851	البريمي
Musandam	65.4%	276	422	مسندم
Al-Wosta	58.3%	179	307	الوسطى
* Unknown	81.3%	13	16	* غير محدد
<b>Total</b>	<b>74.2%</b>	<b>28774</b>	<b>38766</b>	<b>المجموع</b>

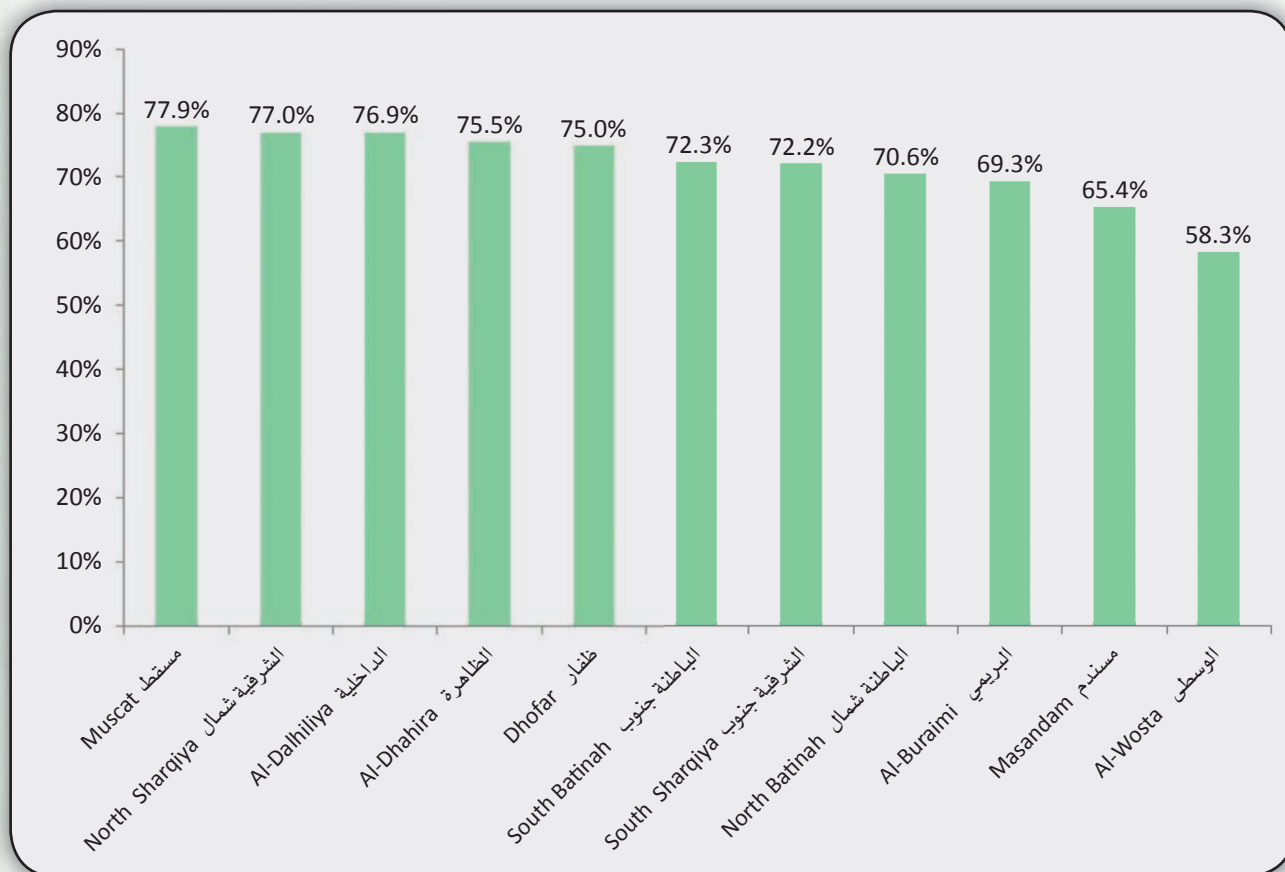
\* Omani students who passed the General education diploma exam or its equivalent and their governorate name was not mentioned.

\* الطلبة العمانيون الحاصلون على شهادة دبلوم التعليم العام أو ما يعادله ولم يحددوا اسم المحافظة.

شكل (27) Chart

النسبة المئوية للطلبة المقبولين من محافظة ما إلى المتقدمين الناجحين من تلك المحافظة

Enrolled students according to governorate as percentage of all applicants with preferences who passed exam from that governorate



جدول (32) Table

توزيع المقبولين حسب الفئة العمرية والنوع

Distribution of enrolled students according to age category and gender

Age category	النسبة Percentage	المجموع Total	إناث Female	ذكور Male	الفئة العمرية
Under 18	9.5%	2732	1474	1258	أقل من ١٨
18-20	88.3%	25402	14140	11262	٢٠-١٨
21-23	2.0%	564	510	54	٢٣-٢١
24-25	0.2%	71	63	8	٢٥-٢٤
* Above 25	0.0%	5	2	3	* أكبر من ٢٥
<b>Total</b>	<b>100%</b>	<b>28774</b>	<b>16189</b>	<b>12585</b>	<b>المجموع</b>

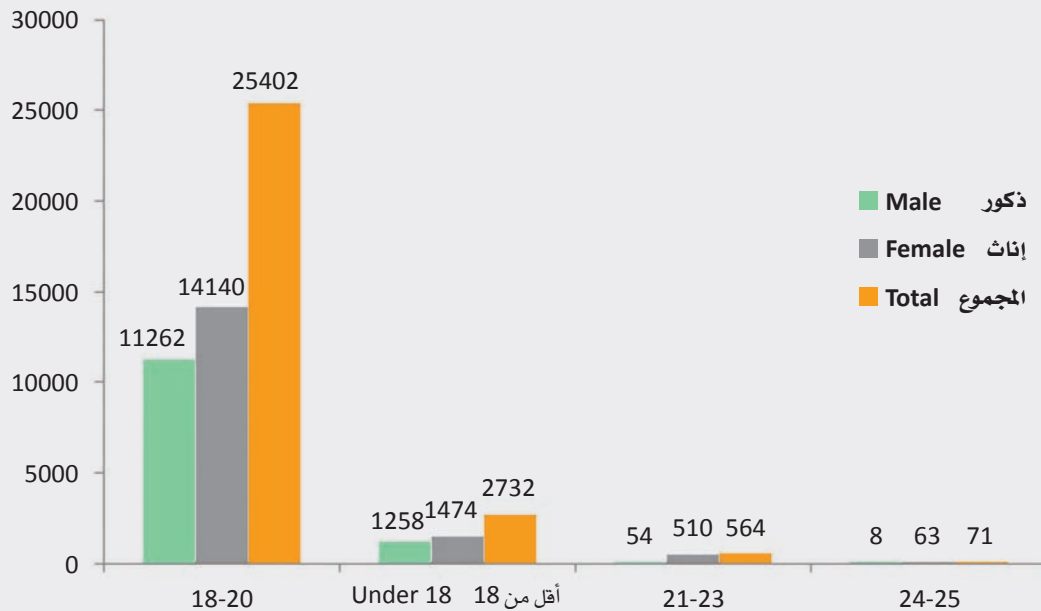
\* Handicap students.

\* طلبة ذوو إعاقات خاصة.

شكل (28) Chart

توزيع المقبولين حسب الفئة العمرية والنوع

Distribution of enrolled students according to age category and gender



جدول (33) Table (33)

المتقدمون الناجحون والمقبولون حسب نوع الشهادة والنوع

Applicants with preferences who passed exam and enrolled students according to type of certificate and gender

Type of certificate	المقبولون Enrolled students			المتقدمون الناجحون * Applicants with preferences who passed exam			نوع الشهادة
	المجموع Total	إناث Female	ذكور Male	المجموع Total	إناث Female	ذكور Male	
General education diploma	27853	15798	12055	37725	22689	15036	دبلوم التعليم العام
Islamic institute	96	0	96	100	0	100	معاهد العلوم الإسلامية
Technical royal guard	32	0	32	33	0	33	الحرس التقنية
Bilingual schools	357	161	196	390	176	214	مدارس ثنائية اللغة
International	436	230	206	518	285	233	الشهادات الدولية
<b>Total</b>	<b>28774</b>	<b>16189</b>	<b>12585</b>	<b>38766</b>	<b>23150</b>	<b>15616</b>	<b>المجموع</b>

\* All applicants with preferences who passed exam during the various recording periods.

\* تشمل كافة المتقدمين الناجحين خلال فترات التسجيل المختلفة.

جدول (34) Table (34)

المتقدمون الناجحون حسب اختيارهم الأول للمؤسسة والنوع

Applicants with preferences who passed exam according to HEI first preference and gender of the first sort

HEI	النسبة Percentage	المجموع Total	إناث Female	ذكور Male	المؤسسة
Private Universities and Colleges (Internal scholarships)	27.6%	10651	7125	3526	الجامعات والكليات الخاصة (البعثات الداخلية)
Sultan Qaboos University	22.3%	8607	6433	2174	جامعة السلطان قابوس
Vocational Training Centers	0.6%	227	168	59	مراكز التدريب المهني
Colleges of Applied Science	2.5%	976	548	428	كليات العلوم التطبيقية
Institute of Sharia Sciences	0.1%	58	26	32	معهد العلوم الشرعية
Institutes of Health	5.7%	2217	1426	791	المعاهد الصحية
Technical Colleges	36.5%	14101	6832	7269	الكليات التقنية
External Scholarships	4.7%	1805	542	1263	البعثات الخارجية
<b>Total</b>	<b>100%</b>	<b>38642</b>	<b>23100</b>	<b>15542</b>	<b>المجموع</b>

جدول (35) Table

المتقدمون الناجحون حسب اختيارهم الثاني للمؤسسة والنوع

Applicants with preferences who passed exam according to HEI second preference and gender

HEI	النسبة Percentage	المجموع Total	إناث Female	ذكور Male	المؤسسة
Private Universities and Colleges (Internal scholarships)	32.1%	12406	8016	4390	الجامعات والكليات الخاصة (البعثات الداخلية)
Sultan Qaboos University	19.4%	7501	5744	1757	جامعة السلطان قابوس
Colleges of Applied Science	3.2%	1247	707	540	كليات العلوم التطبيقية
Vocational Training Centers	0.8%	298	209	89	مراكز التدريب المهني
Institute of Sharia Sciences	0.1%	31	16	15	معهد العلوم الشرعية
Institutes of Health	5.8%	2252	1412	840	المعاهد الصحية
Technical Colleges	33.6%	12951	6435	6516	الكليات التقنية
External Scholarships	5.0%	1940	554	1386	البعثات الخارجية
<b>Total</b>	<b>100%</b>	<b>38626</b>	<b>23093</b>	<b>15533</b>	<b>المجموع</b>

جدول (36) Table

المتقدمون الناجحون حسب اختيارهم الثالث للمؤسسة والنوع

Applicants with preferences who passed exam according to HEI third preference and gender

HEI	النسبة Percentage	المجموع Total	إناث Female	ذكور Male	المؤسسة
Private Universities and Colleges (Internal scholarships)	39.3%	15174	8790	6384	الجامعات والكليات الخاصة (البعثات الداخلية)
Sultan Qaboos University	17.7%	6850	5277	1573	جامعة السلطان قابوس
Vocational Training Centers	1.4%	545	274	271	مراكز التدريب المهني
Colleges of Applied Science	3.8%	1474	808	666	كليات العلوم التطبيقية
Institute of Sharia Sciences	0.1%	25	14	11	معهد العلوم الشرعية
Institutes of Health	6.8%	2609	1682	927	المعاهد الصحية
Technical Colleges	25.8%	9940	5678	4262	الكليات التقنية
External Scholarships	5.1%	1984	561	1423	البعثات الخارجية
<b>Total</b>	<b>100%</b>	<b>38601</b>	<b>23084</b>	<b>15517</b>	<b>المجموع</b>

جدول (37) Table

المقبولون في اختيارهم الأول للمؤسسة حسب المؤسسة والنوع

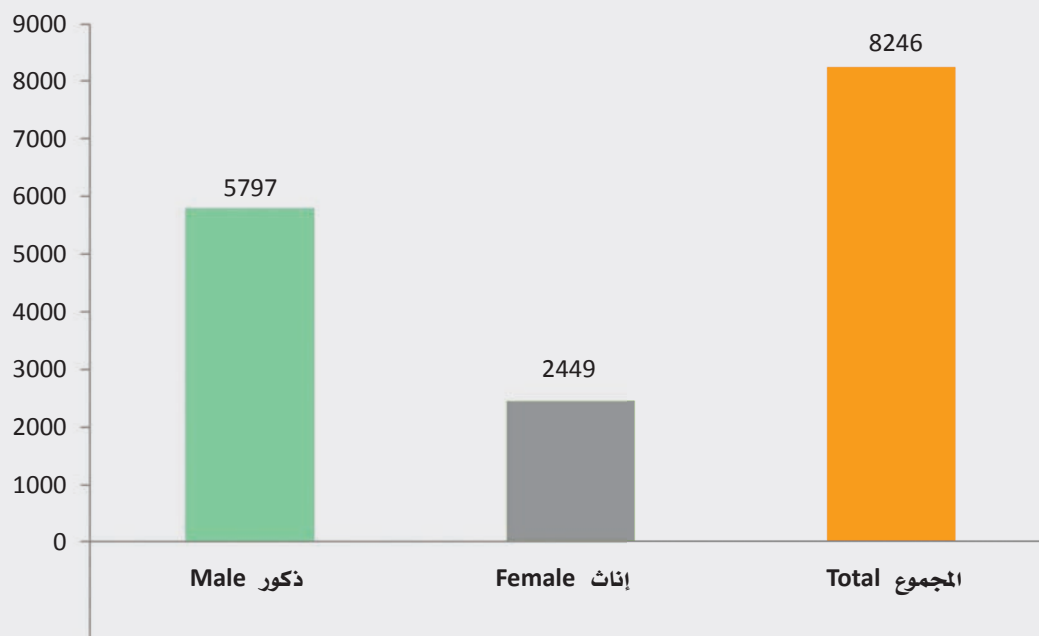
Enrolled students who were given their first preference of HEI according to HEI and gender

HEI	النسبة Percentage	المجموع Total	إناث Female	ذكور Male	المؤسسة
Private Universities and Colleges (Internal scholarships)	12.8%	1057	689	368	الجامعات والكليات الخاصة (البعثات الداخلية)
Sultan Qaboos University	16.8%	1382	572	810	جامعة السلطان قابوس
Vocational Training Center	0.3%	21	5	16	مراكز التدريب المهني
Colleges of Applied Science	2.9%	243	99	144	كليات العلوم التطبيقية
Institute of Sharia Sciences	0.4%	29	7	22	معهد العلوم الشرعية
Institutes of Health	2.0%	167	78	89	المعاهد الصحية
Technical Colleges	60.7%	5006	868	4138	الكليات التقنية
External Scholarships	4.1%	341	131	210	البعثات الخارجية
<b>Total</b>	<b>100%</b>	<b>8246</b>	<b>2449</b>	<b>5797</b>	<b>المجموع</b>

شكل (29) Chart

المقبولون في اختيارهم الأول للمؤسسة حسب النوع

Enrolled students who were given their first preference of HEI according gender



جدول (38) Table

المقبولون في اختيارهم الثاني للمؤسسة حسب المؤسسة والنوع

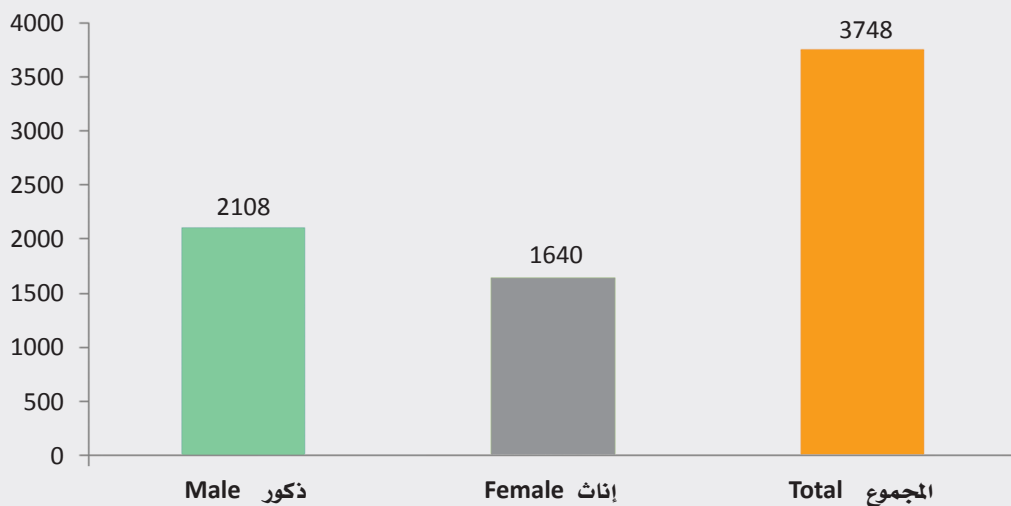
Enrolled students who were given their second preference of HEI according to HEI and gender

HEI	النسبة Percentage	المجموع Total	إناث Female	ذكور Male	المؤسسة
Private Universities and Colleges (Internal scholarships)	20.7%	777	604	173	الجامعات والكليات الخاصة (البعثات الداخلية)
Sultan Qaboos University	19.8%	743	356	387	جامعة السلطان قابوس
Vocational Training Center	0.4%	15	8	7	مركز التدريب المهني
College of Applied Science	5.1%	191	96	95	كليات العلوم التطبيقية
Institute of Sharia Sciences	0.1%	4	1	3	معهد العلوم الشرعية
Institutes of Health	2.5%	94	60	34	المعاهد الصحية
Technical Colleges	43.8%	1641	442	1199	الكليات التقنية
External scholarships	7.6%	283	73	210	البعثات الخارجية
<b>Total</b>	<b>100%</b>	<b>3748</b>	<b>1640</b>	<b>2108</b>	<b>المجموع</b>

شكل (30) Chart

المقبولون في اختيارهم الثاني للمؤسسة حسب النوع

Enrolled students who were given their second preference of HEI according to HEI and gender



جدول (39) Table

المقبولون في اختيارهم الثالث للمؤسسة حسب المؤسسة والنوع

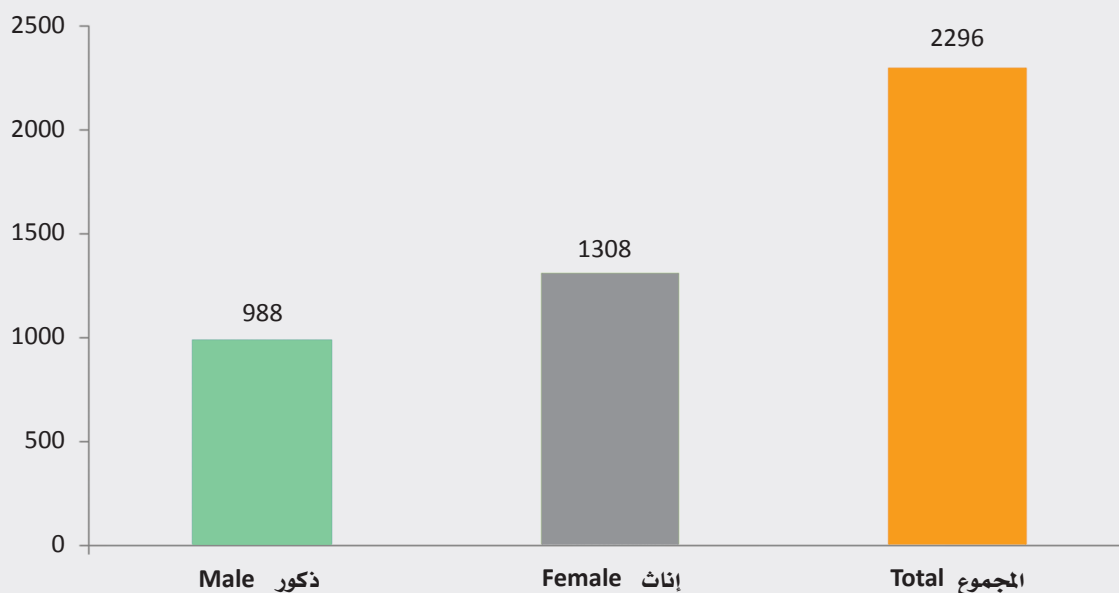
Enrolled students\* who were given their third preference of HEI according to HEI and gender

HEI	النسبة Percentage	المجموع Total	إناث Female	ذكور Male	المؤسسة
Private Universities and Colleges (Internal scholarships)	26.6%	610	505	105	الجامعات والكليات الخاصة (البعثات الداخلية)
Sultan Qaboos University	19.2%	441	317	124	جامعة السلطان قابوس
Vocational Training Center	1.7%	40	12	28	مراكز التدريب المهني
Colleges of Applied Science	6.9%	158	82	76	كليات العلوم التطبيقية
Institutes of Health	2.4%	56	39	17	المعاهد الصحية
Technical Colleges	36.1%	828	308	520	الكليات التقنية
External Scholarships	7.1%	163	45	118	البعثات الخارجية
<b>Total</b>	<b>100%</b>	<b>2296</b>	<b>1308</b>	<b>988</b>	<b>المجموع</b>

شكل (31) Chart

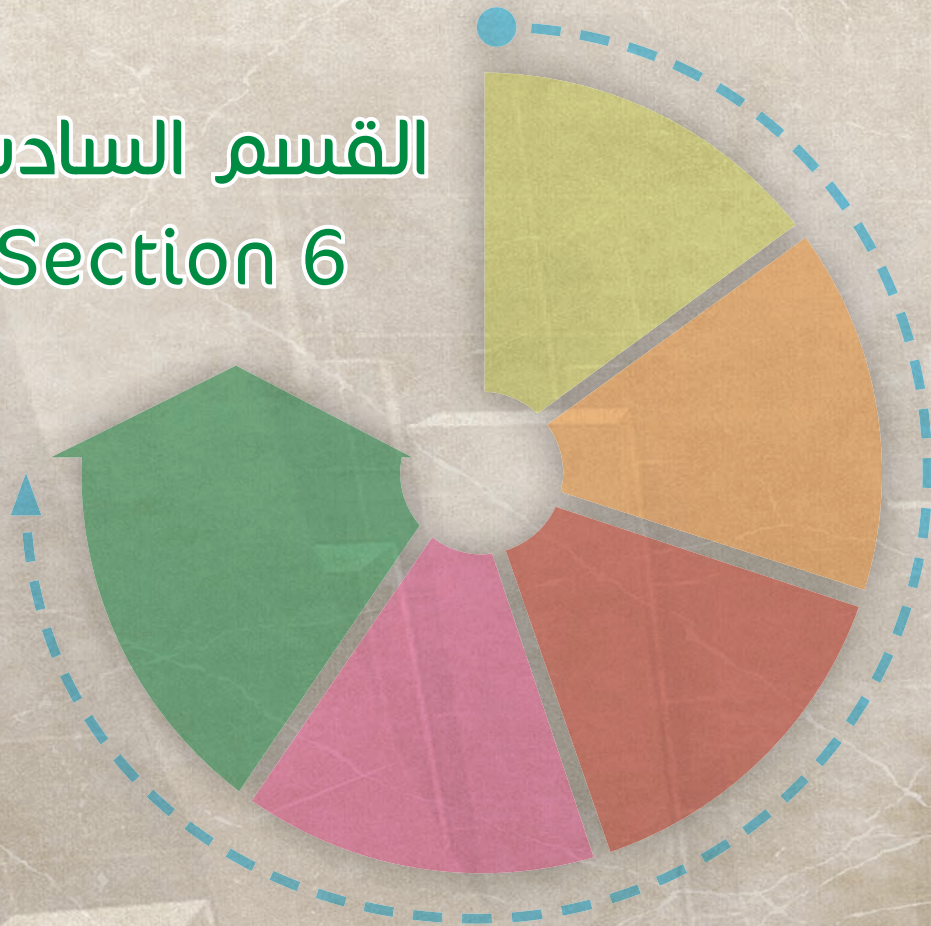
المقبولون في اختيارهم الثالث للمؤسسة حسب النوع

Enrolled students who were given their third preference of HEI according to HEI and gender





القسم السادس  
Section 6



طلبة الضمان الإجتماعي للعام الأكاديمي  
٢٠١٣/٢٠١٢م

Social welfare applicants for the  
academic year 2012/2013

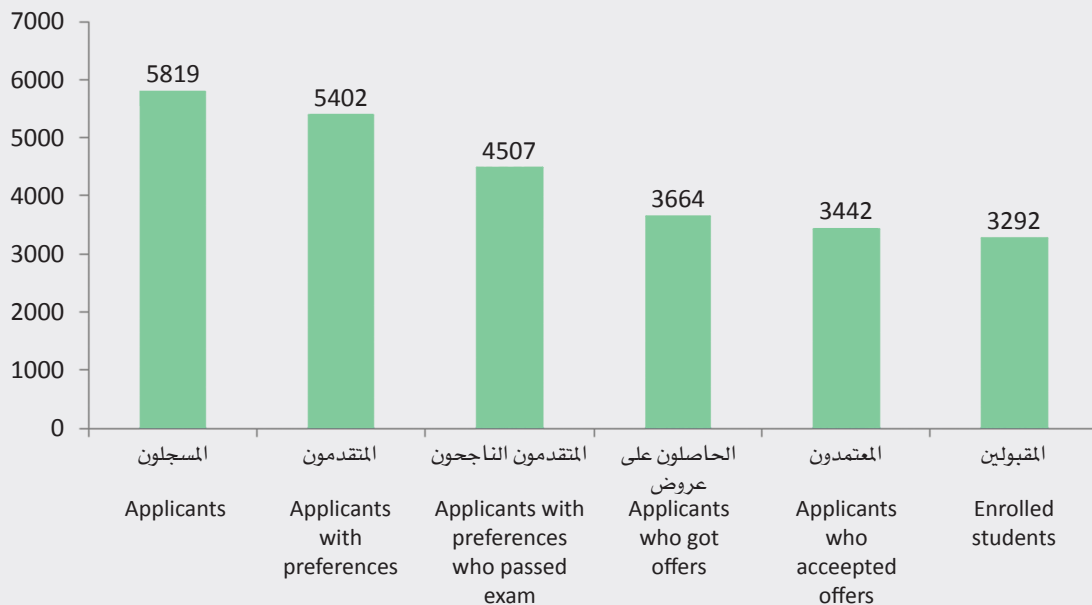
جدول (40) Table

طلبة الضمان الاجتماعي وفقا لمرحلة عملية القبول الموحد والنوع حسب الوضع في تاريخ ٢٩/٠١/٢٠١٣  
Social welfare applicants according to HEAC admission stages and gender (29/01/2013)

HEAC admission stages	المجموع Total	إناث Female	ذكور Male	مراحل عملية القبول الموحد
Applicants	5819	3450	2369	المسجلون
Applicants with preferences	5402	3303	2099	المتقدمون
Applicants with preferences who passed exam	4507	2916	1591	المتقدمون الناجحون
Applicants who got offers	3664	2081	1583	الحاصلون على عروض
Applicants who accepted offers	3442	1991	1451	المعتمدون
Enrolled Students	3292	1924	1368	المقبولون
Enrolled Students as percentage of all applicants	56.6%	55.8%	57.7%	نسبة المقبولين من المسجلين
Enrolled Students as percentage of all applicants with preferences who passed exam	73.0%	66.0%	86.0%	نسبة المقبولين من المتقدمين الناجحين

شكل (32) Chart

طلبة الضمان الاجتماعي وفقا لمرحلة عملية القبول الموحد  
Social welfare applicants according to HEAC admission stages



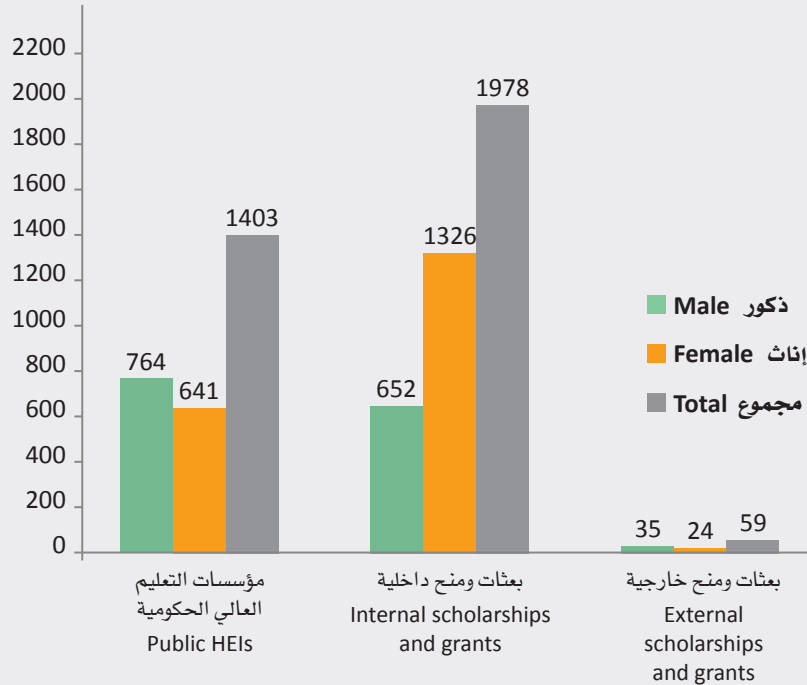
جدول (41) Table

طلبة الضمان الاجتماعي المعتمدون لبرامج المقاعد الحكومية والبعثات والمنح حسب النوع  
Social welfare applicants who accepted offers for the public seats, scholarships and grants  
according to gender

Public seats, scholarships and grants	النسبة Percentage	المجموع Total	إناث Female	ذكور Male	المقاعد الحكومية والبعثات والمنح
<b>Public HEIs</b>					<b>مؤسسات التعليم العالي الحكومية</b>
Technical Colleges	25.9%	892	349	543	الكلية التقنية
Institutes of Health	1.5%	53	34	19	المعاهد الصحية
Sultan Qaboos University	6.6%	229	113	116	جامعة السلطان قابوس
Colleges of Applied Science	4.7%	162	125	37	كليات العلوم التطبيقية
Vocational Training Centres	1.8%	61	20	41	مراكز التدريب المهني
Institute of Sharia Sciences	0.1%	2	0	2	معهد العلوم الشرعية
Fishermen Qualifying Institute	0.2%	6	0	6	معهد تأهيل الصيادين
<b>Total</b>	<b>40.8%</b>	<b>1405</b>	<b>641</b>	<b>764</b>	<b>المجموع</b>
<b>Internal scholarships</b>					<b>بعثات داخلية</b>
Social welfare	46.6%	1605	982	623	ضمان اجتماعي
Full public	10.7%	368	341	27	كاملة عامة
<b>Total</b>	<b>57.3%</b>	<b>1973</b>	<b>1323</b>	<b>650</b>	<b>المجموع</b>
<b>Internal grants</b>					<b>منح داخلية</b>
Full	0.1%	4	2	2	كاملة
Public	0.0%	1	1	0	عامة
<b>Total</b>	<b>0.1%</b>	<b>5</b>	<b>3</b>	<b>2</b>	<b>المجموع</b>
<b>External scholarships</b>					<b>بعثات خارجية</b>
Full	1.6%	56	22	34	كاملة
<b>Total</b>	<b>1.6%</b>	<b>56</b>	<b>22</b>	<b>34</b>	<b>المجموع</b>
<b>External grants</b>					<b>منح خارجية</b>
Full	0.0%	1	0	1	كاملة
Partial	0.1%	2	2	0	جزئية
<b>Total</b>	<b>0.1%</b>	<b>3</b>	<b>2</b>	<b>1</b>	<b>المجموع</b>
<b>Grand total</b>	<b>100%</b>	<b>3442</b>	<b>1991</b>	<b>1451</b>	<b>المجموع الكلي</b>

شكل (33) Chart

طلبة الضمان الاجتماعي المعتمدون لبرامج المقاعد الحكومية والبعثات والمنح حسب النوع  
Social welfare applicants who accepted offers for the public seats, scholarships and grants according to gender



جدول (42) Table

طلبة الضمان الاجتماعي المقبولون في برامج المقاعد الحكومية والبعثات والمنح حسب النوع

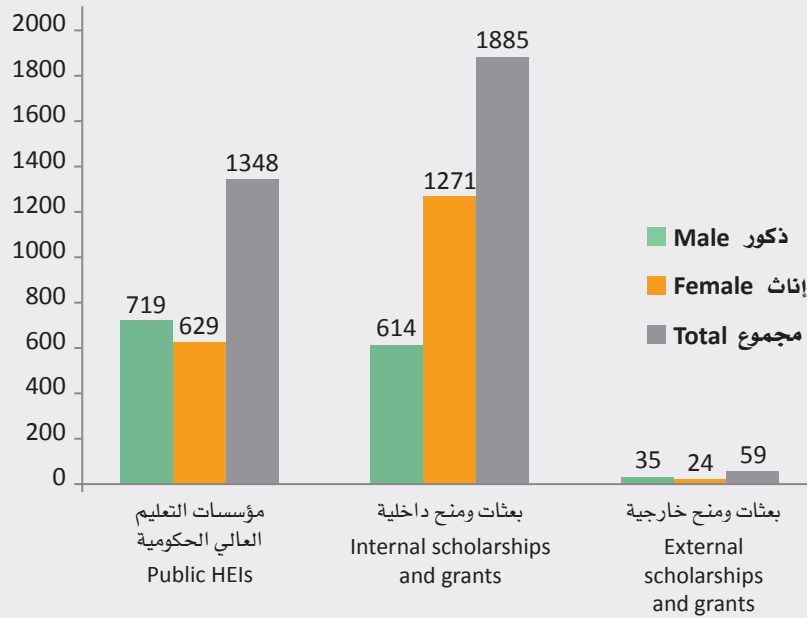
Enrolled social welfare students in the public seats, scholarships and grants according to gender

المقاعد الحكومية والبعثات والمنح	ذكور Male	إناث Female	المجموع Total	النسبة Percentage	Public seats, scholarships and grants
<b>مؤسسات التعليم العالي الحكومية</b>					
الكلية التقنية	518	343	861	26.2%	Technical Colleges
المعاهد الصحية	19	33	52	1.6%	Institutes of Health
جامعة السلطان قابوس	115	113	228	6.9%	Sultan Qaboos University
كليات العلوم التطبيقية	35	122	157	4.8%	Colleges of Applied Science
مراكز التدريب المهني	25	18	43	1.3%	Vocational Training Centres
معهد العلوم الشرعية	2	0	2	0.1%	Institute of Sharia Sciences
معهد تأهيل الصيادين	5	0	5	0.2%	Fishermen Qualifying Institute
<b>المجموع</b>	<b>719</b>	<b>629</b>	<b>1348</b>	<b>40.9%</b>	<b>Total</b>
<b>بعثات داخلية</b>					
ضمان اجتماعي	587	940	1527	46.4%	Social welfare
كاملة عامة	25	328	353	10.7%	Full public
<b>المجموع</b>	<b>612</b>	<b>1268</b>	<b>1880</b>	<b>57.1%</b>	<b>Total</b>
<b>منح داخلية</b>					
كاملة	0	1	1	0.0%	Full public
عامة	2	2	4	0.1%	Internal grant
<b>المجموع</b>	<b>2</b>	<b>3</b>	<b>5</b>	<b>0.1%</b>	<b>Total</b>
<b>بعثات خارجية</b>					
كاملة	34	22	56	1.7%	Full
<b>المجموع</b>	<b>34</b>	<b>22</b>	<b>56</b>	<b>1.7%</b>	<b>Total</b>
<b>منح خارجية</b>					
كاملة	1	0	1	0.0%	Full
جزئية	0	2	2	0.1%	Partial
<b>المجموع</b>	<b>1</b>	<b>2</b>	<b>3</b>	<b>0.1%</b>	<b>Total</b>
<b>المجموع الكلي</b>	<b>1368</b>	<b>1924</b>	<b>3292</b>	<b>100%</b>	<b>Grand total</b>

شكل (34) Chart

طلبة الضمان الاجتماعي المقبولون في برامج المقاعد الحكومية والبعثات والمنح حسب النوع

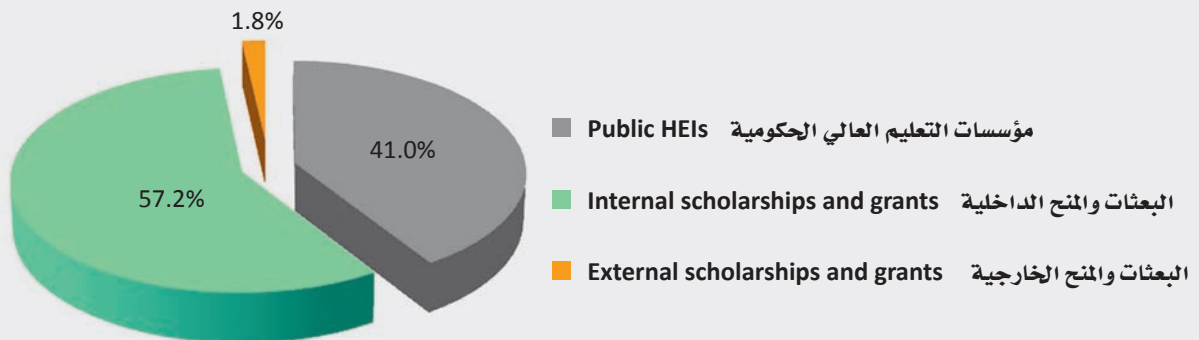
Enrolled social welfare students in the public seats, scholarships and grants according to gender



شكل (35) Chart

التوزيع النسبي لطلبة الضمان الاجتماعي المقبولين حسب برامج المقاعد الحكومية والبعثات والمنح

Percentage of social welfare enrolled students according to the public seats, scholarships and grants



جدول (43) Table

طلبة الضمان الاجتماعي المقبولون في البعثات والمنح الداخلية\* حسب المؤسسة التعليمية والنوع

Enrolled social welfare students with internal scholarships and grants\* according to HEIs and gender

HEI	النسبة Percentage	المجموع Total	إناث Female	ذكور Male	المؤسسة التعليمية
University of Nizwa	8.8%	166	131	35	جامعة نزوى
Muscat College	8.8%	165	102	63	كلية مسقط
Dhofar University	7.0%	132	85	47	جامعة ظفار
Oman Tourism College	6.9%	130	69	61	كلية عمان للسياحة
Al- Buraimi College	6.4%	120	75	45	كلية البريمي
Sohar University	6.3%	119	77	42	جامعة صحار
Middle East College	6.0%	114	84	30	كلية الشرق الأوسط
Modern College of Business and Science	5.8%	110	63	47	الكلية الحديثة للتجارة والعلوم
Caledonian College of Engineering	5.4%	102	58	44	كلية كاليديونيان الهندسية
Mazoon College	4.8%	90	55	35	كلية مزون
Private Universities and Colleges	4.6%	87	55	32	الجامعات والكليات الخاصة
Al Sharqiyah University	4.5%	84	67	17	جامعة الشرقية
Al-Zahra College for Women	3.1%	58	58	0	كلية الزهراء للنبات
College of Banking and Financial Studies	3.0%	57	38	19	كلية الدراسات المالية والمصرفية
International College of Engineering & Management	2.7%	50	35	15	كلية الدولية للهندسة والإدارة
International Maritime College Oman	2.4%	45	17	28	كلية عمان البحرية الدولية
Sur University College	2.1%	40	27	13	كلية صور الجامعية
Majan College	2.1%	40	33	7	كلية مجان
Buraimi University	1.6%	30	22	8	جامعة البريمي
Gulf College	1.5%	28	15	13	كلية الخليج
Scientific College of Design	1.4%	27	27	0	الكلية العلمية للتصميم
Waljat College of Applied Science	1.4%	26	18	8	كلية ولجات للعلوم التطبيقية
German University of Technology in Oman	0.9%	17	16	1	الجامعة الألمانية للتكنولوجيا في عمان
Oman Dental College	0.7%	14	14	0	كلية عمان لطب الأسنان
Oman Medical College	0.5%	9	9	0	كلية عمان الطبية
Oman College of Management and Technology	0.5%	9	7	2	كلية عمان للإدارة والتكنولوجيا
Bayan College	0.4%	8	6	2	كلية البيان
Arab Open University	0.4%	8	8	0	الجامعة العربية المفتوحة
<b>Total</b>	<b>100%</b>	<b>1885</b>	<b>1271</b>	<b>614</b>	<b>المجموع</b>

\* Social welfare and Full public internal scholarships to study in the private higher education institution.

\* للدراسة في مؤسسات التعليم العالي الخاصة.

جدول (44) Table

طلبة الضمان الاجتماعي المقبولون حسب التخصص العام والنوع  
Enrolled social welfare students according to major and gender

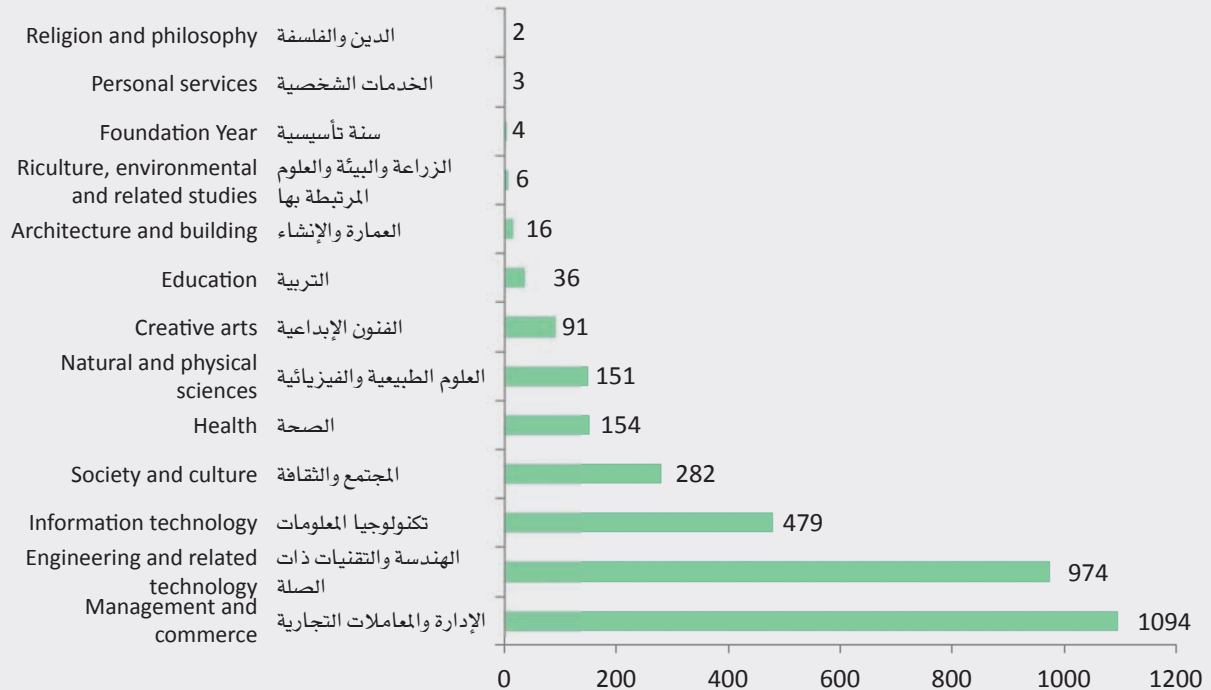
HEI	النسبة Percentage	المجموع Total	إناث Female	ذكور Male	المؤسسة
Management and commerce	33.2%	1094	661	433	الإدارة والمعاملات التجارية
Engineering and related technologies	29.6%	974	472	502	الهندسة والتقنيات ذات الصلة
Information technology	14.6%	479	310	169	تكنولوجيا المعلومات
Society and culture	8.6%	282	169	113	المجتمع والثقافة
Health	4.7%	154	107	47	الصحة
Natural and physical sciences	4.6%	151	81	70	العلوم الطبيعية والفيزيائية
Creative arts	2.8%	91	90	1	الفنون الإبداعية
Education	1.1%	36	17	19	التربية
Architecture and building	0.5%	16	8	8	العمارة والإنشاء
Agriculture, environmental and related studies	0.2%	6	4	2	الزراعة والبيئة والعلوم المرتبطة به
Personal services	0.1%	3	3	0	الخدمات الشخصية
Religion and philosophy	0.1%	2	0	2	الدين والفلسفة
* Foundation year	0.1%	4	2	2	* السنة تأسيسية
<b>Total</b>	<b>100%</b>	<b>3292</b>	<b>1924</b>	<b>1368</b>	<b>المجموع</b>

\* Foundation year: it is the preparatory year that precedes the study program.

\* السنة التأسيسية: هي السنة التي تسبق البرنامج الدراسي.

شكل (36) Chart

طلبة الضمان الاجتماعي المقبولون حسب التخصص العام  
Enrolled social welfare students according to major



جدول (45) Table

طلبة الضمان الاجتماعي المقبولون حسب المؤهل المطلوب والنوع

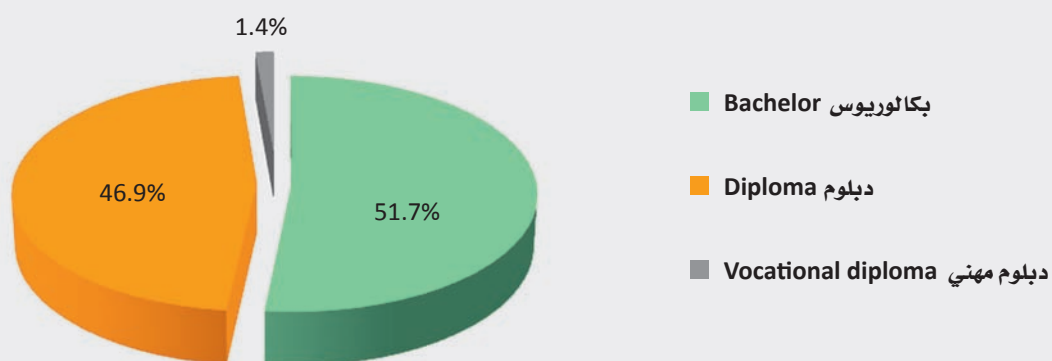
Enrolled social welfare students according to qualification aimed and gender

HEI	النسبة Percentage	المجموع Total	إناث Female	ذكور Male	المؤسسة
Bachelor or equivalent	51.7%	1701	963	738	بكالوريوس أو ما يعادله
Diploma	46.9%	1543	943	600	دبلوم
Vocational diploma	1.4%	48	18	30	دبلوم مهني
<b>Total</b>	<b>100%</b>	<b>3292</b>	<b>1924</b>	<b>1368</b>	<b>المجموع</b>

شكل (37) Chart

طلبة الضمان الاجتماعي المقبولون حسب المؤهل المطلوب

Enrolled social welfare students according to qualification aimed



جدول (46) Table

طلبة الضمان الاجتماعي المسجلون حسب المحافظة والنوع  
Social welfare applicants according to governorate and gender

Governorate	النسبة Percentage	المجموع Total	إناث Female	ذكور Male	المحافظة
North Batinah	33.1%	1924	1195	729	الباطنة (شمال)
South Batinah	11.9%	692	416	276	الباطنة (جنوب)
Al-Dhahira	9.9%	577	337	240	الظاهرة
South Sharqiya	9.8%	569	325	244	الشرقية (جنوب)
North Sharqiya	9.6%	556	303	253	الشرقية (شمال)
Al-Dakhiliya	9.1%	530	318	212	الداخلية
Muscat	6.3%	367	218	149	مسقط
Al-Buraymi	4.7%	272	176	96	البريمي
Al-Wosta	2.4%	139	57	82	الوسطى
Dhofar	1.9%	108	67	41	ظفار
Musandam	1.4%	84	38	46	مسندم
* Unknown	0.0%	1	0	1	* غير محدد
<b>Total</b>	<b>100%</b>	<b>5819</b>	<b>3450</b>	<b>2369</b>	<b>المجموع</b>

\* Omani students who passed the General education diploma exam or its equivalent and their governorate name was not mentioned.

\* الطلبة العمانيون الحاصلون على شهادة دبلوم التعليم العام أو ما يعادله ولم يحددوا اسم المحافظة.

جدول (47) Table

طلبة الضمان الاجتماعي المتقدمون الناجحون حسب المحافظة والنوع  
Social welfare applicants with preferences who passed exam according to governorate and gender

Governorate	النسبة Percentage	المجموع Total	إناث Female	ذكور Male	المحافظة
North Batinah	30.2%	1361	945	416	الباطنة (شمال)
South Batinah	11.9%	538	354	184	الباطنة (جنوب)
Al-Dhahira	11.0%	494	298	196	الظاهرة
Al-Dakhiliya	10.3%	466	298	168	الداخلية
South Sharqiya	10.0%	453	289	164	الشرقية (جنوب)
North Sharqiya	9.9%	445	262	183	الشرقية (شمال)
Muscat	6.3%	284	180	104	مسقط
Al-Buraymi	4.5%	203	139	64	البريمي
Dhofar	2.1%	94	60	34	ظفار
Al-Wosta	2.1%	93	55	38	الوسطى
Musandam	1.7%	75	36	39	مسندم
* Unknown	0.0%	1	0	1	* غير محدد
<b>Total</b>	<b>100%</b>	<b>4507</b>	<b>2916</b>	<b>1591</b>	<b>المجموع</b>

\* Omani students who passed the General education diploma exam or its equivalent and their governorate name was not mentioned.

\* الطلبة العمانيون الحاصلون على شهادة دبلوم التعليم العام أو ما يعادله ولم يحددوا اسم المحافظة.

جدول (48) Table (48)

طلبة الضمان الاجتماعي الحاصلون على عروض حسب المحافظة والنوع

Social welfare applicants who got offers according to governorate and gender

Governorate	النسبة Percentage	المجموع Total	إناث Female	ذكور Male	المحافظة
North Batinah	28.2%	1034	619	415	الباطنة (شمال)
South Batinah	11.7%	427	244	183	الباطنة (جنوب)
Al-Dhahira	11.4%	419	224	195	الظاهرة
Al-Dakhiliya	10.7%	393	225	168	الداخلية
North Sharqiya	10.7%	390	207	183	الشرقية (شمال)
South Sharqiya	10.4%	381	221	160	الشرقية (جنوب)
Muscat	6.2%	227	124	103	مسقط
Al-Buraymi	4.4%	161	97	64	البريمي
Dhofar	2.2%	82	48	34	ظفار
Al-Wosta	2.2%	80	42	38	الوسطى
Musandam	1.9%	69	30	39	مسندم
* Unknown	0.0%	1	0	1	* غير محدد
<b>Total</b>	<b>100%</b>	<b>3664</b>	<b>2081</b>	<b>1583</b>	<b>المجموع</b>

\* Omani students who passed the General education diploma exam or its equivalent and their governorate name was not mentioned.

\* الطلبة العمانيون الحاصلون على شهادة دبلوم التعليم العام أو ما يعادله ولم يحددوا إسم المحافظة.

جدول (49) Table (49)

طلبة الضمان الاجتماعي المعتمدون حسب المحافظة والنوع

Social welfare applicants who accepted offers according to governorate and gender

Governorate	النسبة Percentage	المجموع Total	إناث Female	ذكور Male	المحافظة
North Batinah	28.4%	977	590	387	الباطنة (شمال)
South Batinah	11.9%	408	239	169	الباطنة (جنوب)
Al-Dhahira	11.7%	403	222	181	الظاهرة
Al-Dakhiliya	10.9%	374	219	155	الداخلية
North Sharqiya	10.7%	368	198	170	الشرقية (شمال)
South Sharqiya	10.0%	344	205	139	الشرقية (جنوب)
Muscat	6.4%	220	120	100	مسقط
Al-Buraymi	4.4%	153	91	62	البريمي
Dhofar	2.2%	76	45	31	ظفار
Al-Wosta	1.8%	63	36	27	الوسطى
Musandam	1.6%	55	26	29	مسندم
* Unknown	0.0%	1	0	1	* غير محدد
<b>Total</b>	<b>100%</b>	<b>3442</b>	<b>1991</b>	<b>1451</b>	<b>المجموع</b>

\* Omani students who passed the General education diploma exam or its equivalent and their governorate name was not mentioned.

\* الطلبة العمانيون الحاصلون على شهادة دبلوم التعليم العام أو ما يعادله ولم يحددوا إسم المحافظة.

جدول (50) Table

طلبة الضمان الاجتماعي المقبولون حسب المحافظة والنوع  
Enrolled social welfare students according to governorate and gender

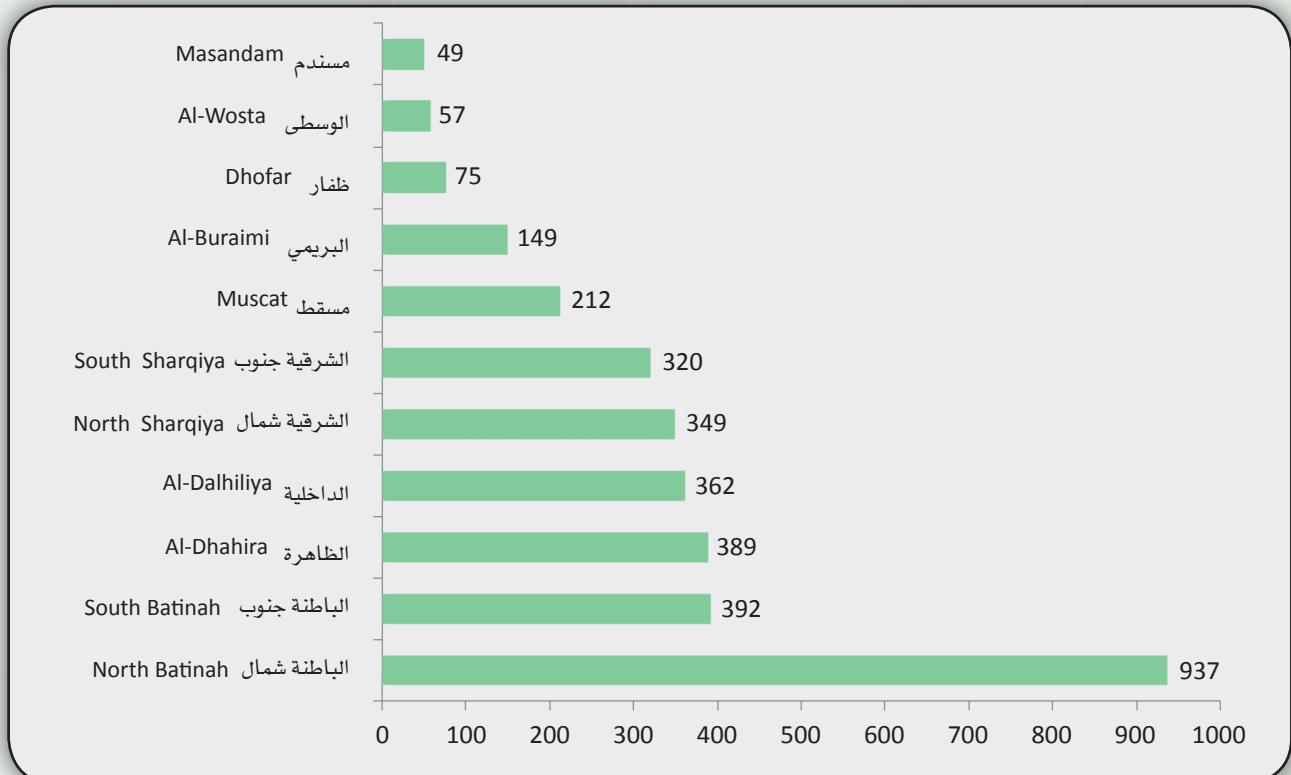
Governorate	النسبة Percentage	المجموع Total	إناث Female	ذكور Male	المحافظة
North Batinah	28.5%	937	567	370	الباطنة (شمال)
South Batinah	11.9%	392	236	156	الباطنة (جنوب)
Al-Dhahira	11.8%	389	217	172	الظاهرة
Al-Dakhiliya	11.0%	362	215	147	الداخلية
North Sharqiya	10.6%	349	188	161	الشرقية (شمال)
South Sharqiya	9.7%	320	195	125	الشرقية (جنوب)
Muscat	6.4%	212	116	96	مسقط
Al-Buraymi	4.6%	149	88	61	البريمي
Dhofar	2.3%	75	44	31	ظفار
Al-Wosta	1.7%	57	33	24	الوسطى
Musandam	1.5%	49	25	24	مسندم
* Unknown	0.0%	1	0	1	* غير محدد
<b>Total</b>	<b>100%</b>	<b>3292</b>	<b>1924</b>	<b>1368</b>	<b>المجموع</b>

\* Omani students who passed the General education diploma exam or its equivalent and their governorate name was not mentioned.

\* الطلبة العمانيون الحاصلون على شهادة دبلوم التعليم العام أو ما يعادله ولم يحددوا اسم المحافظة.

شكل (38) Chart

طلبة الضمان الاجتماعي المقبولون حسب المحافظة  
Enrolled social welfare students according to governorate



جدول (51) Table

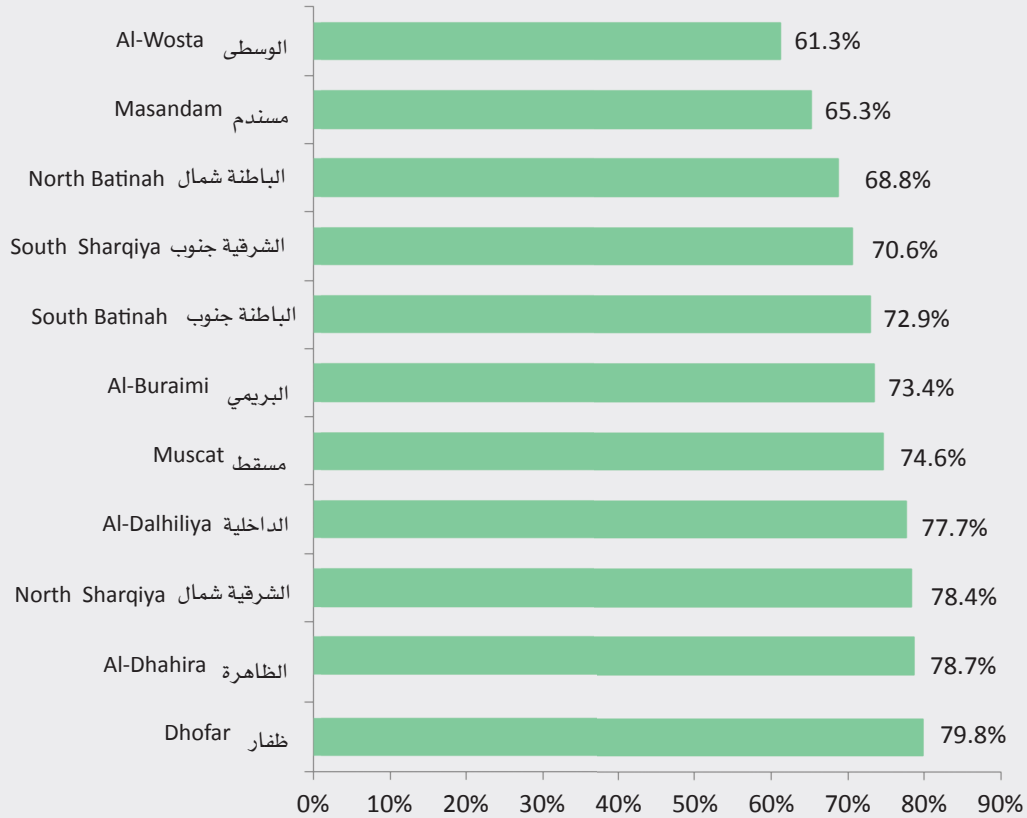
النسبة المئوية لطلبة الضمان الاجتماعي المقبولين من محافظة ما إلى المتقدمين الناجحين من تلك المحافظة  
Enrolled social welfare students from governorate as percentage of social welfare applicants  
with preferences who passed exam from that governorate

Governorate	نسبة المقبولين من المتقدمين الناجحين Percentage of Enrolled students from applicants with preferences who passed exam	المقبولون Enrolled students	المتقدمون الناجحون Applicants with preferences who passed exam	المحافظة
North Batinah	68.8%	937	1361	الباطنة (شمال)
South Batinah	72.9%	392	538	الباطنة (جنوب)
Al-Dhahira	78.7%	389	494	الظاهرة
Al-Dakhiliya	77.7%	362	466	الداخلية
North Sharqiya	78.4%	349	445	الشرقية (شمال)
South Sharqiya	70.6%	320	453	الشرقية (جنوب)
Muscat	74.6%	212	284	مسقط
Al-Buraymi	73.4%	149	203	البريمي
Dhofar	79.8%	75	94	ظفار
Al-Wosta	61.3%	57	93	الوسطى
Musandam	65.3%	49	75	مسندم
Unknown	100%	1	1	غير محدد
<b>Total</b>	<b>73.0%</b>	<b>3292</b>	<b>4507</b>	<b>المجموع</b>

شكل (39) Chart

التوزيع النسبي لطلبة الضمان الاجتماعي المقبولين من محافظة ما إلى المتقدمين الناجحين من تلك المحافظة

Enrolled social welfare students from a governorate as percentage of social welfare applicants with preferences who passed exam from that governorate



جدول (52) Table

طلبة الضمان الاجتماعي المقبولون حسب الفئة العمرية والنوع

Enrolled social welfare students according to age category and gender

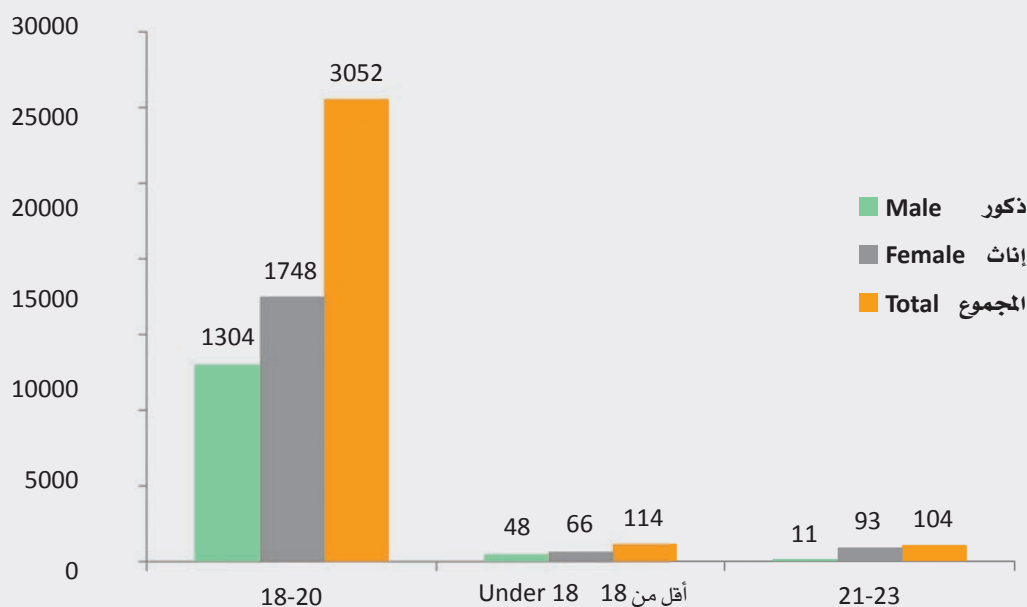
Age category	النسبة Percentage	المجموع Total	إناث Female	ذكور Male	الفئة العمرية
Under 18	3.5%	114	66	48	أقل من ١٨
18-20	92.7%	3052	1748	1304	٢٠-١٨
21-23	3.2%	104	93	11	٢٣-٢١
24-25	0.5%	18	15	3	٢٥-٢٤
* Above 25	0.1%	4	2	2	* أكبر من ٢٥
<b>Total</b>	<b>100%</b>	<b>3292</b>	<b>1924</b>	<b>1368</b>	<b>المجموع</b>

\* Handicap students.

\* طلبة ذوو إعاقات خاصة.

شكل (40) Chart

طلبة الضمان الاجتماعي المقبولون حسب الفئة العمرية والنوع  
Enrolled social welfare students according to age category and gender



جدول (53) Table

طلبة الضمان الاجتماعي المتقدمون الناجحون والمقبولون حسب نوع الشهادة والنوع

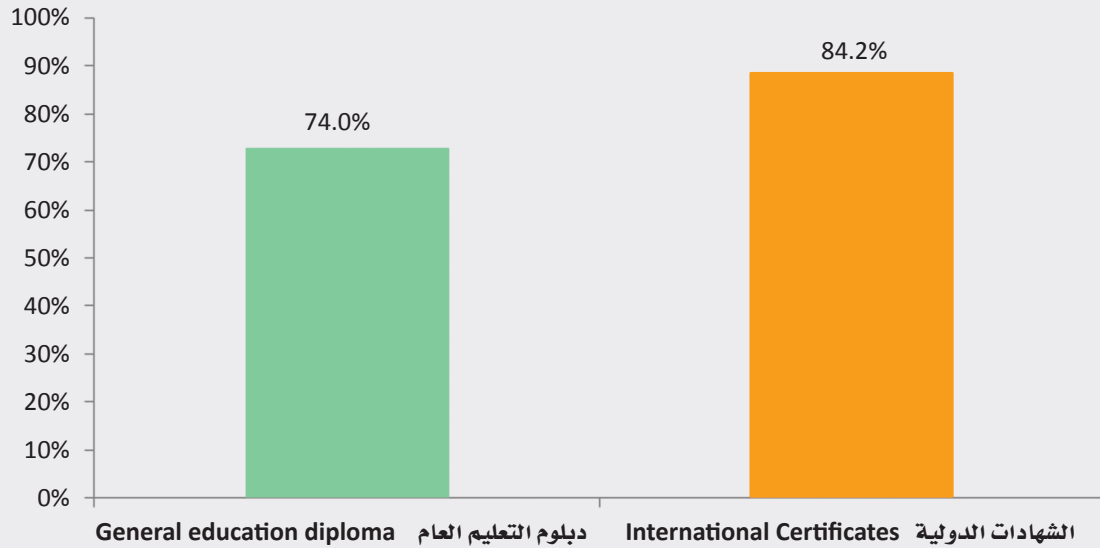
Social welfare applicants with preferences who passed exam and enrollment according to type of certificate and gender

Type of certificate	المقبولون Enrolled studentsexam			المتقدمون الناجحون Applicants with preferences who passed exam			نوع الشهادة
	المجموع Total	إناث Female	ذكور Male	المجموع Total	إناث Female	ذكور Male	
General education diploma	27853	15798	12055	37725	22689	15036	دبلوم التعليم العام
Islamic institute	96	0	96	100	0	100	معاهد العلوم الإسلامية
Technical royal guard	32	0	32	33	0	33	الحرس التقنية
International	436	230	206	518	285	233	الشهادات الدولية
<b>Total</b>	<b>3292</b>	<b>1924</b>	<b>1368</b>	<b>4507</b>	<b>2916</b>	<b>1591</b>	<b>المجموع</b>

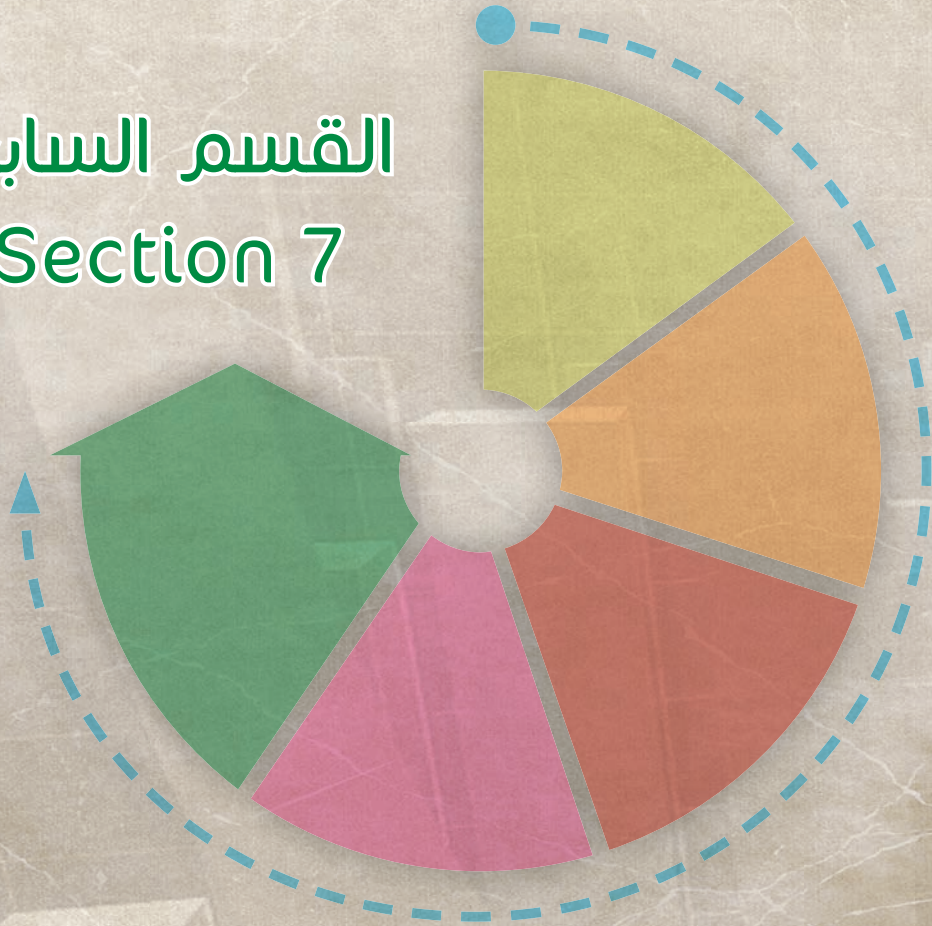
شكل (41) Chart

النسبة المئوية لطلبة الضمان الاجتماعي المقبولين حسب نوع الشهادة إلى المتقدمين من طلبة الضمان الاجتماعي الناجحين من تلك الشهادة

Enrolled social welfare students according to type of certificate as percentage of social welfare applicants with preferences who passed exam from that certificate



القسم السابع  
Section 7



طلبة الدخل المحدود للعام  
الأكاديمي ٢٠١٣/٢٠١٢ م

Low income applicants for the  
academic year 2012/2013

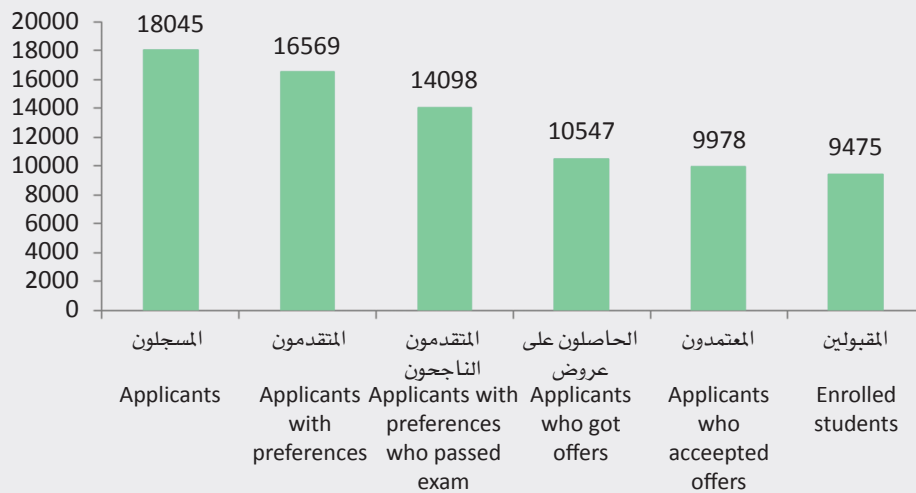
جدول (54) Table

طلبة الدخل المحدود وفقا لمراحل عملية القبول الموحد والنوع حسب الوضع في تاريخ ٢٩/٠١/٢٠١٣  
 Low income applicants according to HEAC admission stages and gender (29/01/2013)

Status	المجموع Total	إناث Female	ذكور Male	الحالة
Applicants	18045	10020	8025	المسجلون
Applicants with preferences	16569	9688	6881	المتقدمون
Applicants with preferences who passed exam	14098	8746	5352	المتقدمون الناجحون
Applicants who got offers	10547	5991	4556	الحاصلون على عروض
Applicants who accepted offers	9978	5711	4267	المعتمدون
Enrolled students	9475	5507	3968	المقبولون
Enrolled students as percentage of all applicants	52.5%	55.0%	49.4%	نسبة المقبولين من المسجلين
Enrolled students as percentage of all applicants with preferences who passed exam	67.2%	63.0%	74.1%	نسبة المقبولين من المتقدمين الناجحين

شكل (42) Chart

طلبة الدخل المحدود وفقا لمراحل عملية القبول الموحد  
 Low income applicants according to HEAC admission stages



جدول (55) Table

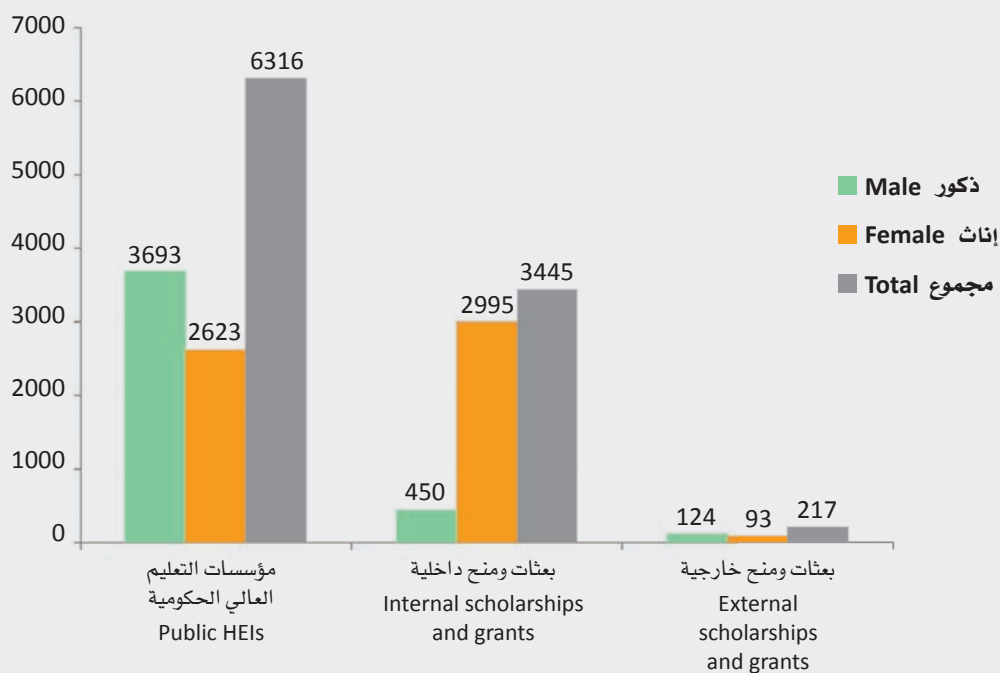
طلبة الدخل المحدود المعتمدون لبرامج المقاعد الحكومية والبعثات والمنح حسب النوع

Low income applicants who accepted offers for the public seats, scholarships and grants according to gender

المقاعد الحكومية والبعثات والمنح	ذكور Male	إناث Female	المجموع Total	النسبة Percentage	Public seats, scholarships and grants
<b>مؤسسات التعليم العالي الحكومية</b>					
الكلية التقنية	2598	1244	3842	38.5%	Technical Colleges
جامعة السلطان قابوس	378	399	777	7.8%	Sultan Qaboos University
كليات العلوم التطبيقية	235	587	822	8.2%	Colleges of Applied Science
المعاهد الصحية	58	158	216	2.2%	Institutes of Health
معاهد التدريب المهني	395	212	607	6.1%	Vocational Training
معهد العلوم الشرعية	15	8	23	0.2%	Institute of Sharia Sciences
معهد تأهيل الصيادين	14	15	29	0.3%	Fishermen Qualifying Institute
<b>المجموع</b>	<b>3693</b>	<b>2623</b>	<b>6316</b>	<b>63.3%</b>	<b>Total</b>
<b>بعثات داخلية</b>					
دخل محدود	300	343	643	6.4%	Low income
كاملة عامة	133	2624	2757	27.6%	Full public
<b>المجموع</b>	<b>433</b>	<b>2967</b>	<b>3400</b>	<b>34.1%</b>	<b>Total</b>
<b>منح داخلية</b>					
كاملة	1	2	3	0.0%	Full
عامة	16	26	42	0.4%	Public
<b>المجموع</b>	<b>17</b>	<b>28</b>	<b>45</b>	<b>0.4%</b>	<b>Total</b>
<b>بعثات خارجية</b>					
كاملة	118	79	197	2.0%	Full
<b>المجموع</b>	<b>118</b>	<b>79</b>	<b>197</b>	<b>2.0%</b>	<b>Total</b>
<b>منح خارجية</b>					
كاملة	6	7	13	0.1%	Full
جزئية	0	7	7	0.1%	Partial
<b>المجموع</b>	<b>6</b>	<b>14</b>	<b>20</b>	<b>0.2%</b>	<b>Total</b>
<b>المجموع الكلي</b>	<b>4267</b>	<b>5711</b>	<b>9978</b>	<b>100%</b>	<b>Grand total</b>

شكل (43) Chart

طلبة الدخل المحدود المعتمدون لبرامج المقاعد الحكومية والبعثات والمنح حسب النوع  
Low income applicants who accepted offers for the public seats, scholarships and grants according to gender



جدول (56) Table

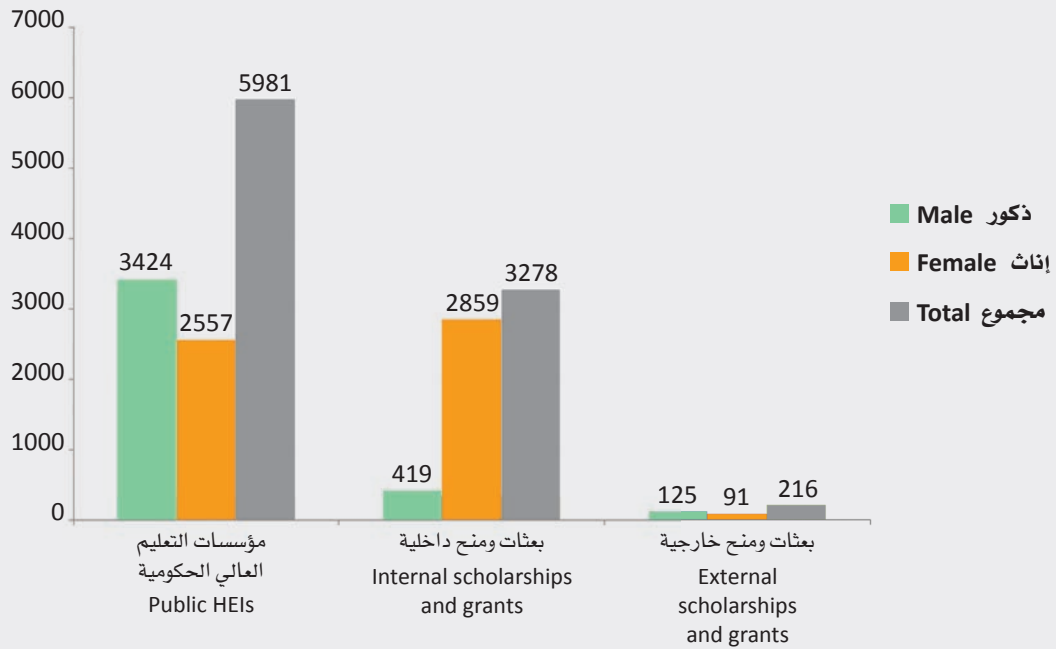
طلبة الضمان الاجتماعي المقبولون في برامج المقاعد الحكومية والبعثات والمنح حسب النوع

Enrolled social welfare students in the public seats, scholarships and grants according to gender

Public seats, scholarships and grants	النسبة Percentage	المجموع Total	إناث Female	ذكور Male	المقاعد الحكومية والبعثات والمنح
<b>Public HEIs</b>			<b>مؤسسات التعليم العالي الحكومية</b>		
Technical Colleges	39.8%	3772	1223	2549	الكلية التقنية
Institutes of Health	2.3%	214	157	57	المعاهد الصحية
Sultan Qaboos University	8.1%	771	395	376	جامعة السلطان قابوس
Colleges of Applied Science	8.3%	786	572	214	كليات العلوم التطبيقية
Vocational Training	4.1%	391	187	204	معاهد التدريب المهني
Institute of Sharia Sciences	0.2%	23	8	15	معهد العلوم الشرعية
Fishermen Qualifying Institutes	0.3%	24	15	9	معهد تأهيل الصيادين
<b>Total</b>	<b>63.1%</b>	<b>5981</b>	<b>2557</b>	<b>3424</b>	<b>المجموع</b>
<b>Internal scholarships</b>			<b>بعثات داخلية</b>		
Low income	6.2%	585	310	275	دخل محدود
Full public	28.0%	2654	2526	128	كاملة عامة
<b>Total</b>	<b>34.2%</b>	<b>3239</b>	<b>2836</b>	<b>403</b>	<b>المجموع</b>
<b>Internal grants</b>			<b>منح داخلية</b>		
Full	0.0%	3	2	1	كاملة
Public	0.4%	36	21	15	عامة
<b>Total</b>	<b>0.4%</b>	<b>39</b>	<b>23</b>	<b>16</b>	<b>المجموع</b>
<b>External scholarships</b>			<b>بعثات خارجية</b>		
Full	2.1%	197	78	119	كاملة
<b>Total</b>	<b>2.1%</b>	<b>197</b>	<b>78</b>	<b>119</b>	<b>المجموع</b>
<b>External grants</b>			<b>منح خارجية</b>		
Full	0.1%	13	7	6	كاملة
Partial	0.1%	6	6	0	جزئية
<b>Total</b>	<b>0.2%</b>	<b>19</b>	<b>13</b>	<b>6</b>	<b>المجموع</b>
<b>Grand total</b>	<b>100%</b>	<b>9475</b>	<b>5507</b>	<b>3968</b>	<b>المجموع الكلي</b>

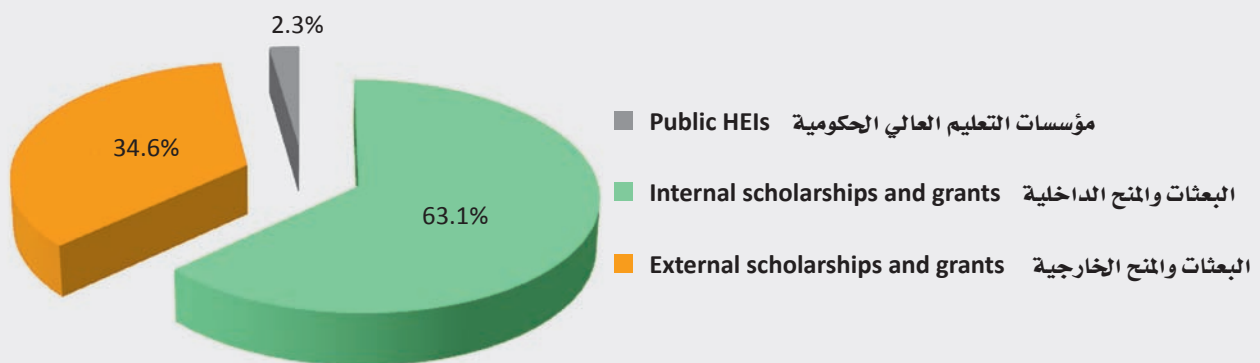
شكل (44) Chart

طلبة الدخل المحدود المقبولون في برامج المقاعد الحكومية والبعثات والمنح حسب النوع  
Enrolled low income students in public seats, scholarships and grants according to gender



شكل (45) Chart

التوزيع النسبي لطلبة الدخل المحدود المقبولين حسب برامج المقاعد الحكومية والبعثات والمنح  
Percentage of low income enrolled students according to the public seats, scholarships and grants



جدول (57) Table

طلبة الدخل المحدود المقبولون في البعثات والمنح الداخلية\* حسب المؤسسة التعليمية والنوع

Enrolled low income students at internal scholarships and grants\* according to HEI and gender

HEI	النسبة Percentage	المجموع Total	إناث Female	ذكور Male	المؤسسة التعليمية
Sohar University	9.2%	302	272	30	جامعة صحار
University of Nizwa	8.0%	264	239	25	جامعة نزوى
Dhofar University	7.4%	243	212	31	جامعة ظفار
College of Banking and Financial Studies	6.7%	219	205	14	كلية الدراسات المالية والمصرفية
Al Sharqiyah University	6.6%	217	194	23	جامعة الشرقية
Al- Buraimi College	6.5%	213	187	26	كلية البريمي
Buraimi University	6.1%	200	172	28	جامعة البريمي
Al-Zahra College for Women	5.2%	170	170	0	كلية الزهراء للنساء
Modern College of Business and Science	5.1%	168	144	24	الكلية الحديثة للتجارة والعلوم
Majan College	4.4%	144	136	8	كلية مجان
Middle East College of Information technology	4.1%	133	123	10	كلية الشرق الأوسط لتقنية المعلومات
Caledonian College of Engineering	4.0%	131	106	25	كلية كاليديونيان الهندسية
Mazoon College	4.0%	130	117	13	كلية مزون
Sur University College	3.8%	124	114	10	كلية صور الجامعية
International Maritime College Oman	3.3%	108	60	48	كلية عمان البحرية الدولية
Arab Open University	2.3%	76	75	1	الجامعة العربية المفتوحة
Scientific College of Design	2.3%	74	73	1	الكلية العلمية للتصميم
Muscat College	1.8%	58	29	29	كلية مسقط
Bayan College	1.4%	47	39	8	كلية البيان
Oman College of Management and Technology	1.4%	46	45	1	كلية عمان للإدارة والتكنولوجيا
German University of Technology in Oman	1.2%	39	35	4	الجامعة الألمانية للتكنولوجيا في عمان
Private Universities & Colleges	1.1%	37	21	16	الجامعات والكليات الخاصة
Gulf College	1.1%	37	27	10	كلية الخليج
Waljat Colleges of Applied Science	0.9%	30	20	10	كليات ولجات للعلوم التطبيقية
Oman Tourism College	0.7%	24	12	12	كلية عمان للسياحة
International College of Engineering & Management	0.6%	19	9	10	كلية الدولية للهندسة والإدارة
Oman Medical College	0.6%	19	17	2	كلية عمان الطبية
Oman Dental College	0.2%	6	6	0	كلية عمان لطب الأسنان
<b>Total</b>	<b>100%</b>	<b>3278</b>	<b>2859</b>	<b>419</b>	<b>المجموع</b>

\* Social welfare and Full public internal scholarships to study in the private higher education institution.

\* بعثات الدخل المحدود والبعثات الداخلية الكاملة العامة للدراسة في مؤسسات التعليم العالي الخاصة.

جدول (58) Table

طلبة الدخل المحدود المقبولون حسب التخصص العام والنوع

Enrolled low income students according to major and gender

HEI	النسبة Percentage	المجموع Total	إناث Female	ذكور Male	المؤسسة
Agriculture, environmental and related studies	0.9%	81	72	9	الزراعة والبيئة والعلوم المرتبطة به
Architecture and building	1.4%	128	33	95	العمارة والإنشاء
Creative arts	2.4%	223	209	14	الفنون الإبداعية
Education	1.3%	124	62	62	التربية
Engineering and related technologies	33.9%	3214	1269	1945	الهندسة والتقنيات ذات الصلة
Health	4.9%	464	360	104	الصحة
Information technology	17.9%	1697	1183	514	تكنولوجيا المعلومات
Management and commerce	24.4%	2317	1571	746	الإدارة والمعاملات التجارية
Natural & physical sciences	5.2%	497	244	253	العلوم الطبيعية والفيزيائية
Personal services	0.3%	31	23	8	الخدمات الشخصية
Religion and philosophy	0.2%	23	8	15	الدين والفلسفة
Society & culture	6.8%	640	452	188	المجتمع والثقافة
Foundation year*	0.4%	36	21	15	* سنة تأسيسية
<b>Total</b>	<b>100%</b>	<b>9475</b>	<b>5507</b>	<b>3968</b>	<b>المجموع</b>

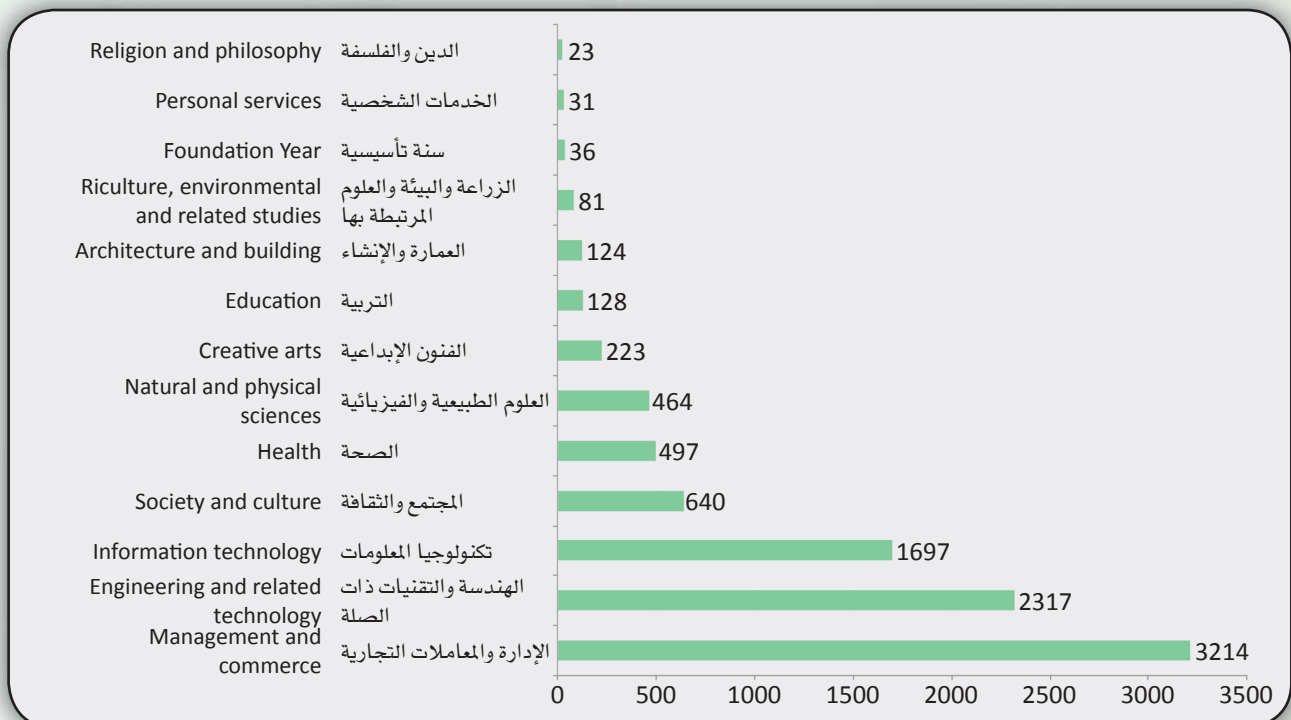
\* Foundation year: it is the preparatory year that precedes the study program.

\* السنة التأسيسية: هي السنة التي تسبق البرنامج الدراسي.

شكل (46) Chart

طلبة الدخل المحدود المقبولون حسب التخصص العام

Enrolled low income students according to major



جدول (59) Table

طلبة الدخل المحدود المقبولون حسب المؤهل المطلوب والنوع

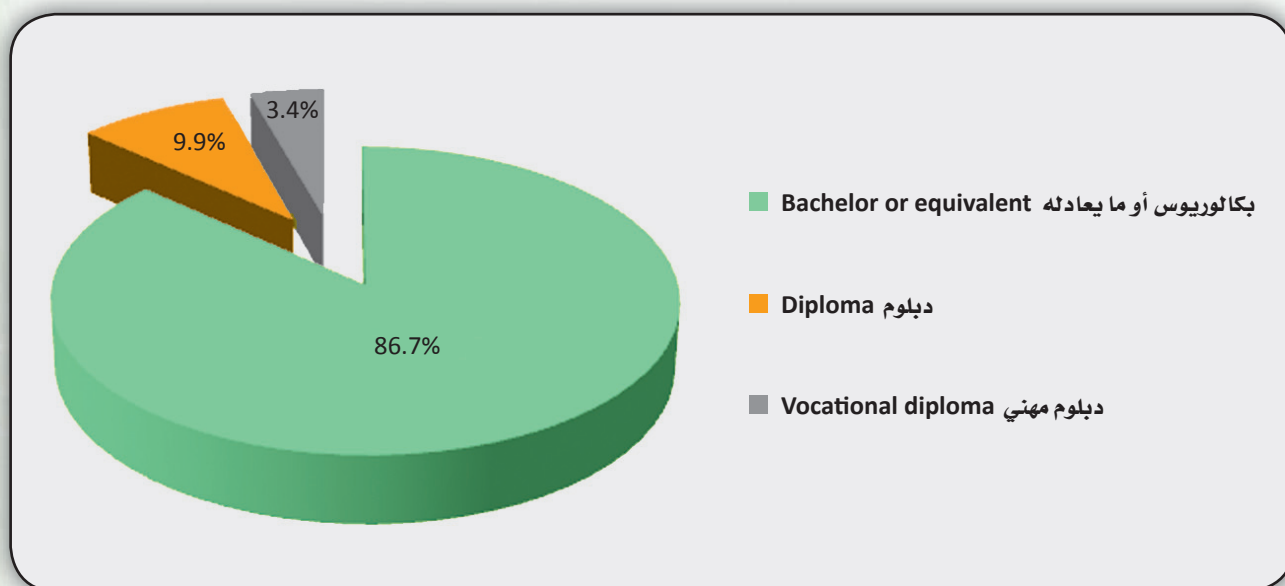
Enrolled low income students according to qualification aimed and gender

HEI	النسبة Percentage	المجموع Total	إناث Female	ذكور Male	المؤسسة
Bachelor or equivalent	86.7%	8213	4822	3391	بكالوريوس أو ما يعادله
Diploma	9.9%	940	484	456	دبلوم
Vocational diploma	3.4%	322	201	121	دبلوم مهني
<b>Total</b>	<b>100%</b>	<b>9475</b>	<b>5507</b>	<b>3968</b>	<b>المجموع</b>

شكل (47) Chart

طلبة الدخل المحدود المقبولون حسب المؤهل المطلوب

Enrolled low income students according to qualification aimed



جدول (60) Table (60)

طلبة الدخل المحدود المسجلون حسب المحافظة والنوع

Low income applicants according to governorate and gender

Governorate	النسبة Percentage	المجموع Total	إناث Female	ذكور Male	المحافظة
North Batinah	25.5%	4607	2532	2075	الباطنة (شمال)
South Batinah	14.8%	2676	1554	1122	الباطنة (جنوب)
Al-Dakhiliya	12.8%	2319	1290	1029	الداخلية
Muscat	11.7%	2117	1179	938	مسقط
South Sharqiya	10.2%	1837	1011	826	الشرقية (جنوب)
North Sharqiya	8.3%	1493	847	646	الشرقية (شمال)
Al-Dhahira	6.7%	1203	664	539	الظاهرة
Dhofar	5.5%	985	513	472	ظفار
Al-Buraymi	2.0%	354	224	130	البريمي
Al-Wosta	1.3%	232	93	139	الوسطى
Musandam	1.2%	219	111	108	مسندم
Unknown	0.0%	3	2	1	غير محدد
<b>Total</b>	<b>100%</b>	<b>18045</b>	<b>10020</b>	<b>8025</b>	<b>المجموع</b>

جدول (61) Table (61)

طلبة الدخل المحدود المتقدمون الناجحون حسب المحافظة والنوع

Low income applicants with preferences who passed the exam  
according to governorate and gender

Governorate	النسبة Percentage	المجموع Total	إناث Female	ذكور Male	المحافظة
North Batinah	22.5%	3176	2090	1086	الباطنة (شمال)
South Batinah	15.2%	2147	1378	769	الباطنة (جنوب)
Al-Dakhiliya	14.4%	2029	1197	832	الداخلية
Muscat	11.5%	1617	1030	587	مسقط
South Sharqiya	10.2%	1443	892	551	الشرقية (جنوب)
North Sharqiya	8.9%	1248	759	489	الشرقية (شمال)
Al-Dhahira	7.3%	1023	587	436	الظاهرة
Dhofar	5.5%	781	442	339	ظفار
Al-Buraymi	2.0%	278	178	100	البريمي
Musandam	1.3%	186	104	82	مسندم
Al-Wosta	1.2%	167	87	80	الوسطى
Unknown	0.0%	3	2	1	غير محدد
<b>Total</b>	<b>100%</b>	<b>14098</b>	<b>8746</b>	<b>5352</b>	<b>المجموع</b>

جدول (62) Table (62)

طلبة الدخل المحدود الحاصلون على عروض حسب المحافظة والنوع

Low income applicants who got offers according to governorate and gender

Governorate	النسبة Percentage	المجموع Total	إناث Female	ذكور Male	المحافظة
North Batinah	21.7%	2284	1376	908	الباطنة (شمال)
South Batinah	14.8%	1566	931	635	الباطنة (جنوب)
Al-Dakhiliya	14.8%	1556	858	698	الداخلية
South Sharqiya	10.8%	1135	631	504	الشرقية (جنوب)
Muscat	10.7%	1133	674	459	مسقط
North Sharqiya	9.1%	965	540	425	الشرقية (شمال)
Al-Dhahira	7.3%	773	392	381	الظاهرة
Dhofar	6.1%	644	325	319	ظفار
Al-Buraymi	2.0%	201	115	86	البريمي
Musandam	1.4%	152	82	70	مسندم
Al-Wosta	1.3%	135	65	70	الوسطى
Unknown	0.0%	3	2	1	غير محدد
<b>Total</b>	<b>100%</b>	<b>10547</b>	<b>5991</b>	<b>4556</b>	<b>المجموع</b>

جدول (63) Table (63)

طلبة الدخل المحدود المعتمدون حسب المحافظة والنوع

Low income applicants who accepted offers according to governorate and gender

Governorate	النسبة Percentage	المجموع Total	إناث Female	ذكور Male	المحافظة
North Batinah	21.7%	2170	1312	858	الباطنة (شمال)
South Batinah	15.1%	1503	900	603	الباطنة (جنوب)
Al-Dakhiliya	14.9%	1491	842	649	الداخلية
Muscat	10.8%	1082	653	429	مسقط
South Sharqiya	10.5%	1051	583	468	الشرقية (جنوب)
North Sharqiya	9.4%	935	524	411	الشرقية (شمال)
Al-Dhahira	7.4%	738	382	356	الظاهرة
Dhofar	5.8%	576	291	285	ظفار
Al-Buraymi	1.9%	185	105	80	البريمي
Musandam	1.4%	137	71	66	مسندم
Al-Wosta	1.1%	108	47	61	الوسطى
Unknown	0.0%	2	1	1	غير محدد
<b>Total</b>	<b>100%</b>	<b>9978</b>	<b>5711</b>	<b>4267</b>	<b>المجموع</b>

جدول (64) Table

طلبة الدخل المحدود المقبولون حسب المحافظة والنوع

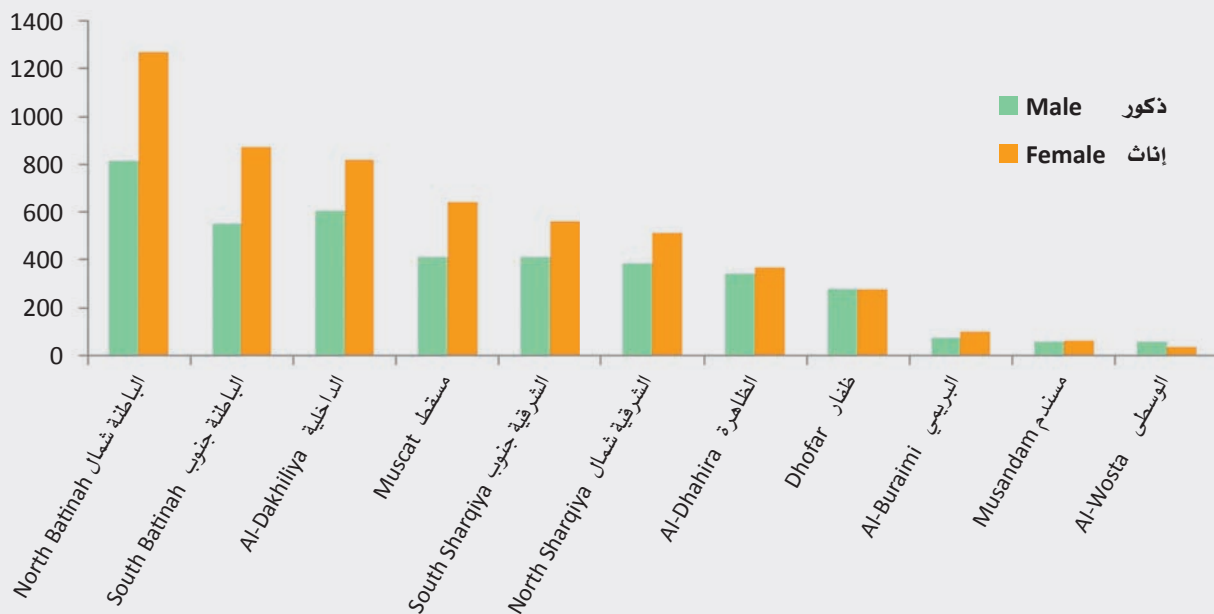
Enrolled low income students according to governorate and gender

Governorate	النسبة Percentage	المجموع Total	إناث Female	ذكور Male	المحافظة
North Batinah	22.0%	2085	1270	815	الباطنة (شمال)
South Batinah	15.0%	1422	874	548	الباطنة (جنوب)
Al-Dakhiliya	15.0%	1419	816	603	الداخلية
Muscat	11.1%	1050	640	410	مسقط
South Sharqiya	10.2%	971	559	412	الشرقية (جنوب)
North Sharqiya	9.4%	895	510	385	الشرقية (شمال)
Al-Dhahira	7.5%	707	368	339	الظاهرة
Dhofar	5.8%	549	275	274	ظفار
Al-Buraymi	1.8%	169	98	71	البريمي
Musandam	1.2%	114	60	54	مسندم
Al-Wosta	1.0%	92	35	57	الوسطى
Unknown	0.0%	2	2	0	غير محدد
<b>Total</b>	<b>100%</b>	<b>9475</b>	<b>5507</b>	<b>3968</b>	<b>المجموع</b>

شكل (48) Chart

طلبة الدخل المحدود المقبولون حسب المحافظة والنوع

Enrolled low income students according to governorate and gender



جدول (65) Table

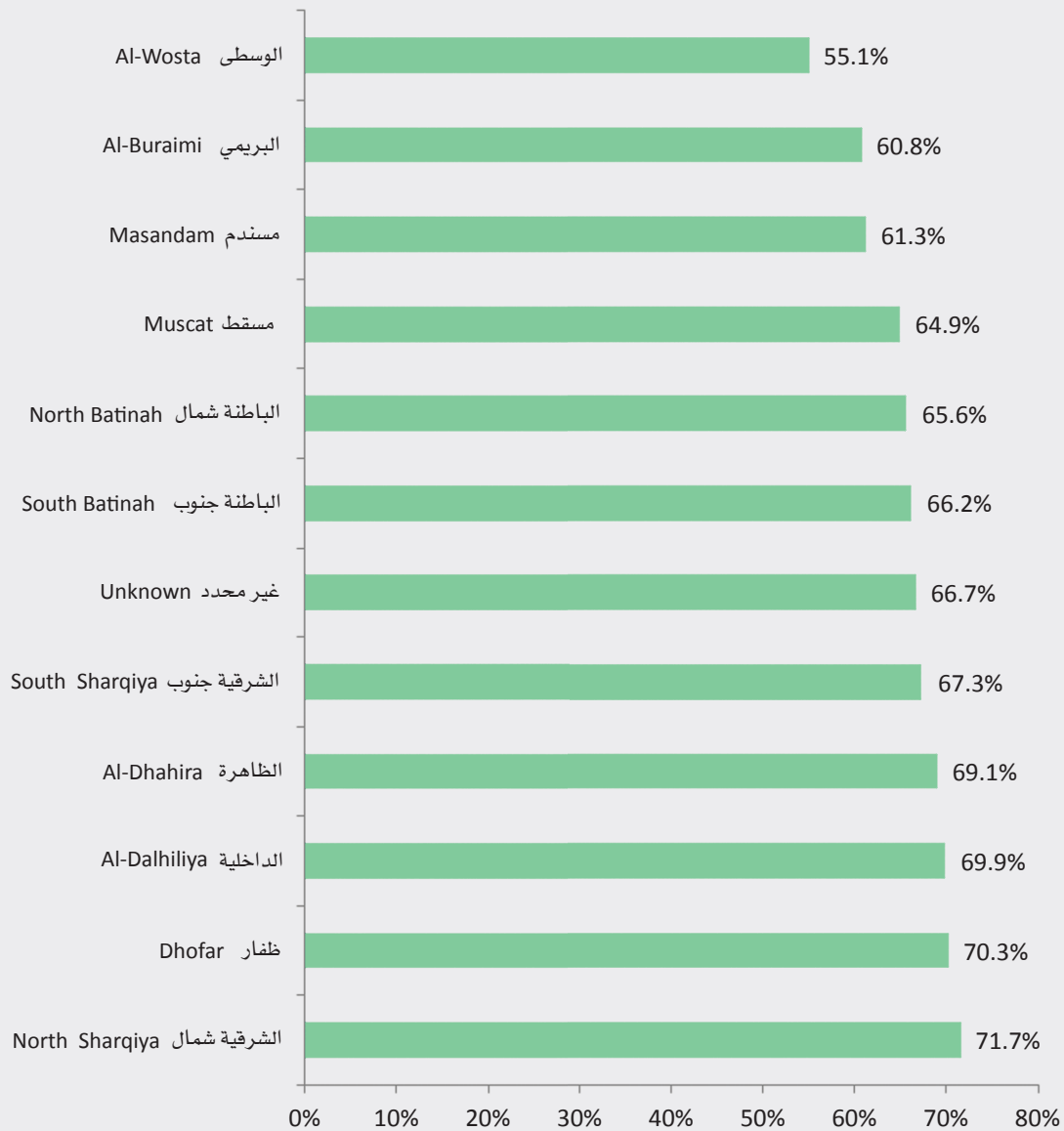
النسبة المئوية لطلبة الدخل المحدود المقبولين من محافظة ما إلى المتقدمين الناجحين من تلك المحافظة

Enrolled low income students from a governorate as percentage of low income applicants with preferences who passed exam from that governorate

Governorate	نسبة المقبولين من المتقدمين الناجحين Percentage of Enrolled students from applicants with preferences who passed the exam	المقبولون Enrolled students	المتقدمون الناجحون Applicants with preferences who passed the exam	المحافظة
Muscat	64.9%	1050	1617	مسقط
North Batinah	65.6%	2085	3176	الباطنة (شمال)
South Batinah	66.2%	1422	2147	الباطنة (جنوب)
Musandam	61.3%	114	186	مسندم
Al-Dakhiliya	69.9%	1419	2029	الداخلية
North Sharqiya	71.7%	895	1248	الشرقية (شمال)
South Sharqiya	67.3%	971	1443	الشرقية (جنوب)
Al-Wosta	55.1%	92	167	الوسطى
Dhofar	70.3%	549	781	ظفار
Al-Buraymi	60.8%	169	278	البريمي
Al-Dhahira	69.1%	707	1023	الظاهرة
Unknown	66.7%	2	3	غير محدد
<b>Total</b>	<b>67.2%</b>	<b>9475</b>	<b>14098</b>	<b>المجموع</b>

شكل (49) Chart

النسبة المئوية لطلبة الدخل المحدود المقبولين من محافظة ما إلى المتقدمين الناجحين من تلك المحافظة  
 Enrolled low income students from a governorate as percentage of low income applicants with preferences who passed exam from that governorate



جدول (66) Table

طلبة الدخل المحدود المقبولون حسب الفئة العمرية والنوع

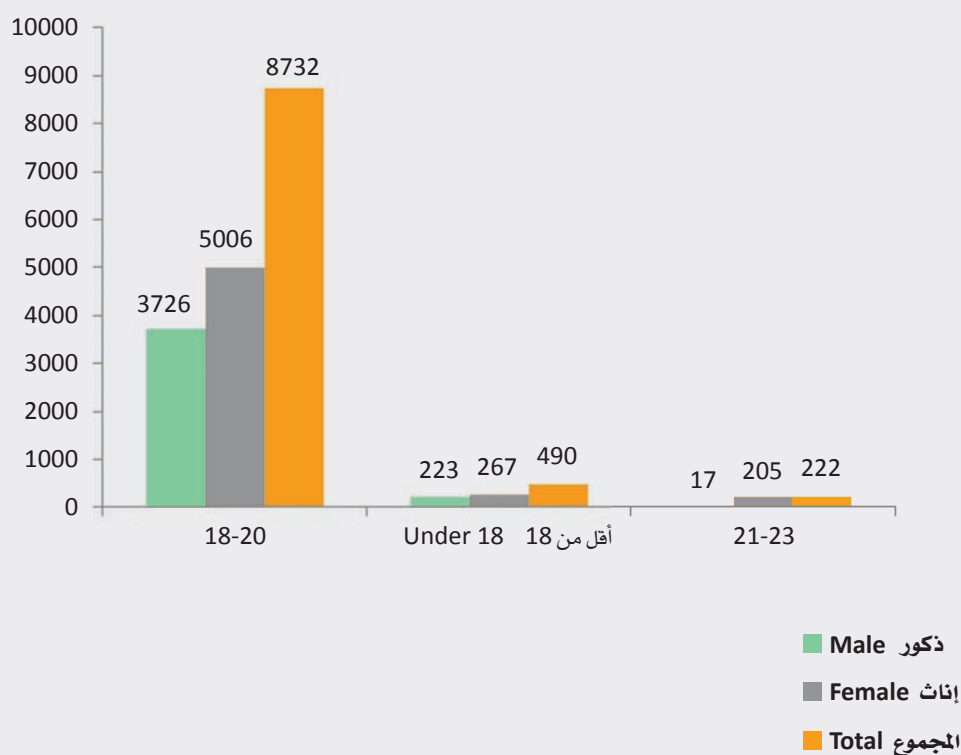
Enrolled low income students according to age category and gender

Age category	النسبة Percentage	المجموع Total	إناث Female	ذكور Male	الفئة العمرية
Under 18	5.2%	490	267	223	أقل من ١٨
18-20	92.2%	8732	5006	3726	٢٠-١٨
21-23	2.3%	222	205	17	٢٣-٢١
24-25	0.3%	31	29	2	٢٥-٢٤
Total	100%	9475	5507	3968	المجموع

شكل (50) Chart

طلبة الدخل المحدود المقبولون حسب الفئة العمرية والنوع

Enrolled low income students according to age category and gender



جدول (67) Table

طلبة الدخل المحدود المتقدمون الناجحون والمقبولون حسب نوع الشهادة والنوع

Low income applicants with preferences who passed exam and enrolled according to type of certificate and gender

Type of certificate	المقبولون Enrolled studentsexam			المتقدمون الناجحون Applicants with preferences who passed exam			نوع الشهادة
	المجموع Total	إناث Female	ذكور Male	المجموع Total	إناث Female	ذكور Male	
General education diploma	9351	5443	3908	13953	8667	5286	دبلوم التعليم العام
International	90	63	27	109	78	31	الشهادات الدولية
Islam institute	29	0	29	31	0	31	معاهد العلوم الإسلامية
Bilingual schools	4	1	3	4	1	3	مدارس ثنائية اللغة
Technical royal guard	1	0	1	1	0	1	الحرس التقنية
<b>Total</b>	<b>9475</b>	<b>5507</b>	<b>3968</b>	<b>14098</b>	<b>8746</b>	<b>5352</b>	<b>المجموع</b>

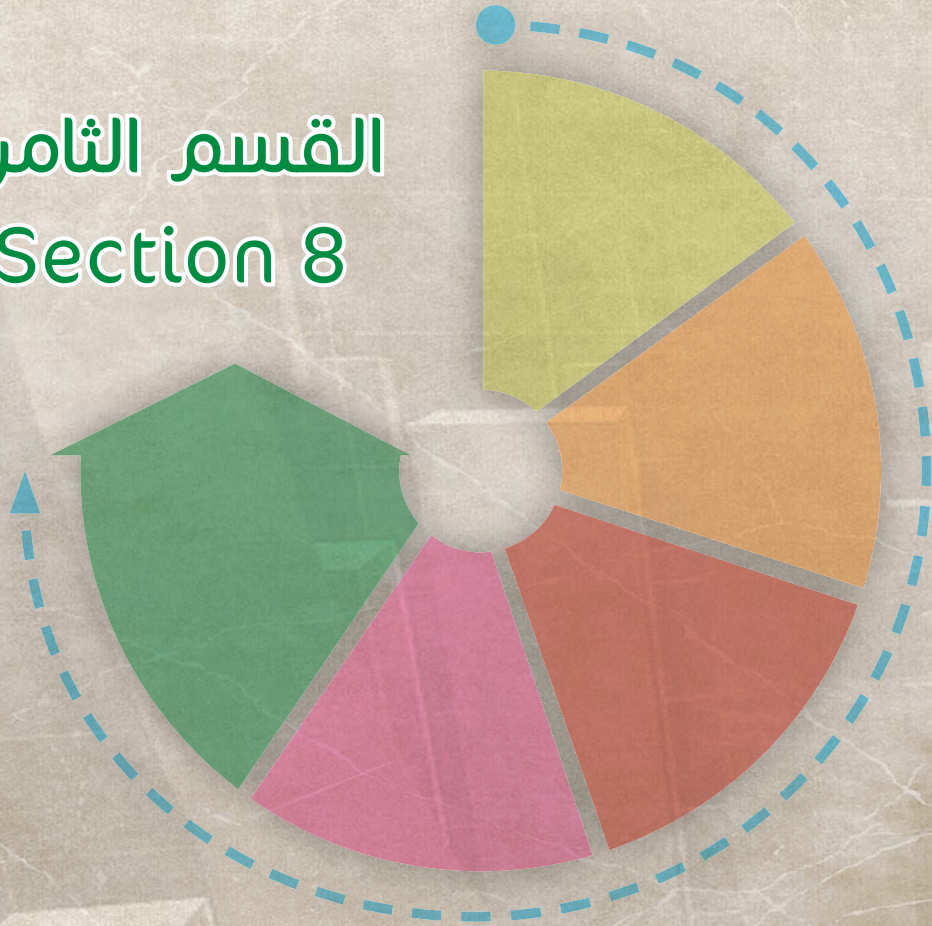
شكل (51) Chart

النسبة المئوية لطلبة الدخل المحدود المقبولين حسب نوع الشهادة إلى المتقدمين الناجحين من تلك الشهادة

Enrolled low income students according to type of certificate as percentage of applicants who passed exam with preferences from that certificate



القسم الثامن  
Section 8



الطلبة ذوو الإعاقات الخاصة للعام  
الأكاديمي ٢٠١٣/٢٠١٢ م

Handicap Students for the  
academic year 2012/2013

جدول (68) Table

الطلبة ذوو الإعاقات الخاصة وفقاً لمراحل عملية القبول الموحد والنوع حسب الوضع في تاريخ ٢٩/٠١/٢٠١٣

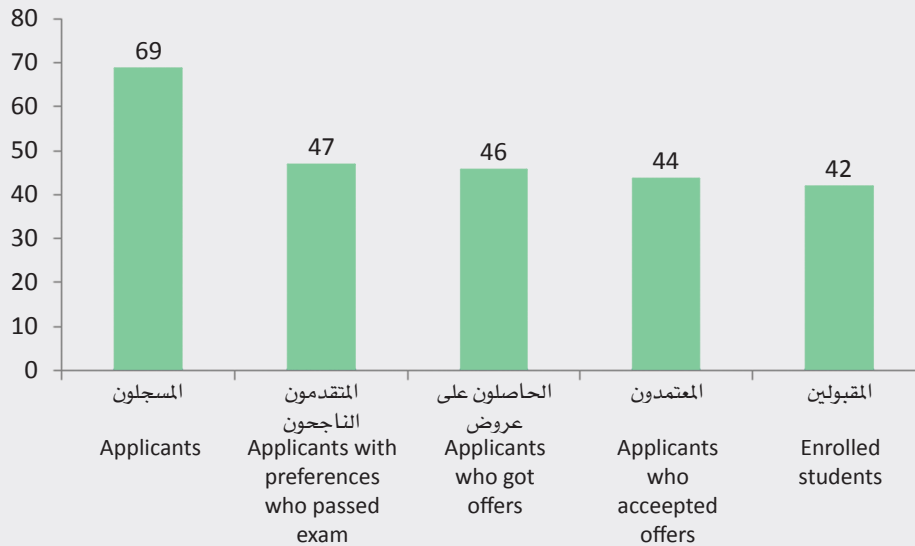
Handicap students according to HEAC admission stages and gender (29/01/2013)

HEAC admission stages	المجموع Total	إناث Female	ذكور Male	مراحل عملية القبول الموحد
Applicants	69	25	44	المسجلون
Applicants with preferences who passed exam	47	18	29	المتقدمون الناجحون
Applicants who got offers	46	18	28	الحاصلون على عروض
Applicants who accepted offers	44	17	27	المعتمدون
Enrolled students	42	17	25	المقبولون
Enrolled students as percentage of all applicants	60.9%	68.0%	56.8%	نسبة المقبولين من المسجلين
Enrolled students as percentage of all applicants with preferences who passed exam	89.4%	94.4%	86.2%	نسبة المقبولين من المتقدمين الناجحين

شكل (52) Chart

الطلبة ذوو الإعاقات الخاصة وفقاً لمراحل عملية القبول الموحد حسب الوضع في تاريخ ٢٩/٠١/٢٠١٣

Handicap Students according to HEAC admission stages (29/01/2013)



جدول (69) Table

الطلبة ذوو الإعاقات الخاصة وفقا لمراحل عملية القبول الموحد حسب نوع الإعاقة والنوع

Handicap students according to HEAC admission stages by type of disability and gender

Type of disability	المقبولون Enrolled students			المعتمدون Applicants who accepted offers			المسجلون Applicants			نوع الإعاقة
	المجموع	إناث	ذكور	المجموع	إناث	ذكور	المجموع	إناث	ذكور	
	Total	Female	Male	Total	Female	Male	Total	Female	Male	
Blind	20	7	13	21	7	14	25	8	17	الإبصار
Movement around (Mobility diff.)	1	1	0	1	1	0	3	1	2	التنقل من مكان لآخر
Deaf	12	7	5	12	7	5	16	9	7	السمع
Deaf and dump	1	0	1	1	0	1	2	0	2	السمع والنطق معا
Dump	0	0	0	0	0	0	1	0	1	النطق
Body movement	7	2	5	8	2	6	14	4	10	حركة الجسم
Other difficulties	1	0	1	1	0	1	6	2	4	صعوبات أخرى
Learning disability	0	0	0	0	0	0	2	1	1	صعوبة التعلم
<b>Total</b>	<b>42</b>	<b>17</b>	<b>25</b>	<b>44</b>	<b>17</b>	<b>27</b>	<b>69</b>	<b>25</b>	<b>44</b>	<b>المجموع</b>

شكل (53) Chart

الطلبة ذوو الإعاقات الخاصة المقبولون حسب نوع الإعاقة

Enrolled handicap students according to type of disability



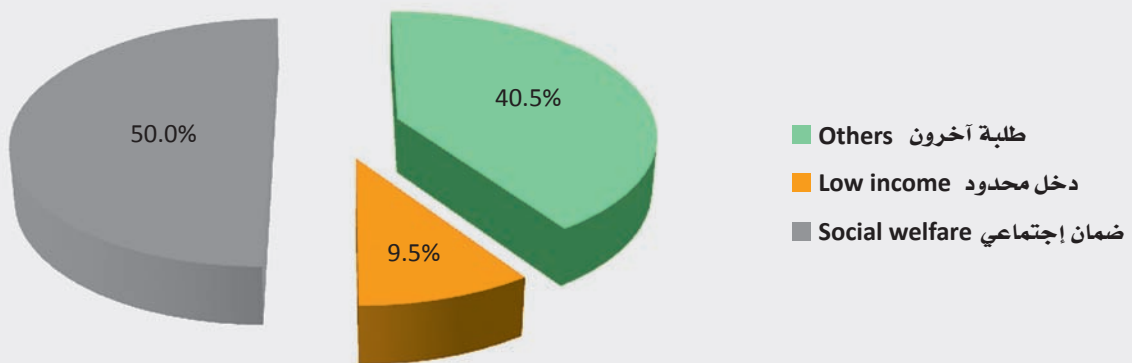
جدول (70) Table

الطلبة ذوو الإعاقات الخاصة المقبولون حسب فئة الطلبة والنوع  
Enrolled handicap students according to students category and gender

Students category	النسبة Percentage	المجموع Total	إناث Female	ذكور Male	فئة الطلبة
Social welfare	50.0%	21	7	14	ضمان اجتماعي
Low income	9.5%	4	1	3	دخل محدود
Others	40.5%	17	9	8	طلبة آخرون
Total	100%	42	17	25	المجموع

شكل (54) Chart

التوزيع النسبي للطلبة ذوي الإعاقات الخاصة المقبولين حسب فئة الطلبة  
Percentage of enrolled handicap students according to their categories



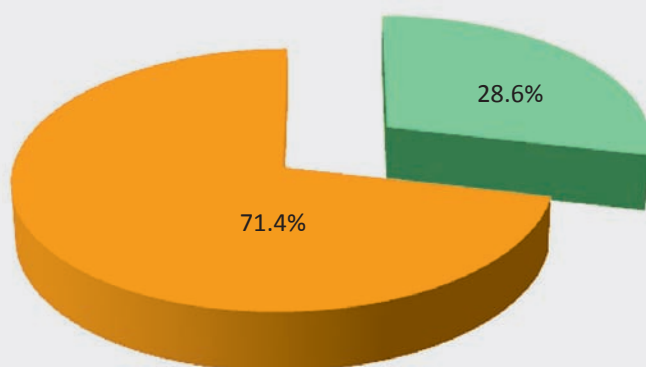
جدول (71) Table

الطلبة ذوو الإعاقات الخاصة المقبولون حسب نوع البعثة والنوع  
Enrolled handicap students according to scholarship type and gender

Scholarship type	النسبة Percentage	المجموع Total	إناث Female	ذكور Male	نوع البعثة
Public program	28.6%	12	7	5	برنامج حكومي
Full internal scholarship	71.4%	30	10	20	بعثة داخلية كاملة
<b>Total</b>	<b>100%</b>	<b>42</b>	<b>17</b>	<b>25</b>	<b>المجموع</b>

شكل (55) Chart

التوزيع النسبي للطلبة ذوي الإعاقات الخاصة المقبولين حسب نوع البعثة  
Percentage of enrolled handicap students according to scholarship type



Public program برنامج حكومي  
Internal scholarships full study fee only بعثة داخلية كاملة الرسوم الدراسية فقط

جدول (72) Table

الطلبة ذوو الإعاقات الخاصة المقبولون حسب المؤسسة التعليمية والنوع  
Enrolled handicap students according to HEI and gender

HEI	النسبة Percentage	المجموع Total	إناث Female	ذكور Male	المؤسسة التعليمية
Gulf College	31.0%	13	6	7	كلية الخليج
Sultan Qaboos University	28.6%	12	7	5	جامعة السلطان قابوس
Sohar University	14.3%	6	0	6	جامعة صحار
Private Universities and Colleges	9.5%	4	2	2	الجامعات والكليات الخاصة
University of Nizwa	4.8%	2	1	1	جامعة نزوى
Al Sharqiyah University	2.4%	1	0	1	جامعة الشرقية
Dhofar University	2.4%	1	0	1	جامعة ظفار
Mazoon College	2.4%	1	0	1	كلية مزون
Scientific College of Design	2.4%	1	1	0	الكلية العلمية للتصميم
Sur University College	2.4%	1	0	1	كلية صور الجامعية
<b>Total</b>	<b>100%</b>	<b>42</b>	<b>17</b>	<b>25</b>	<b>المجموع</b>

جدول (73) Table

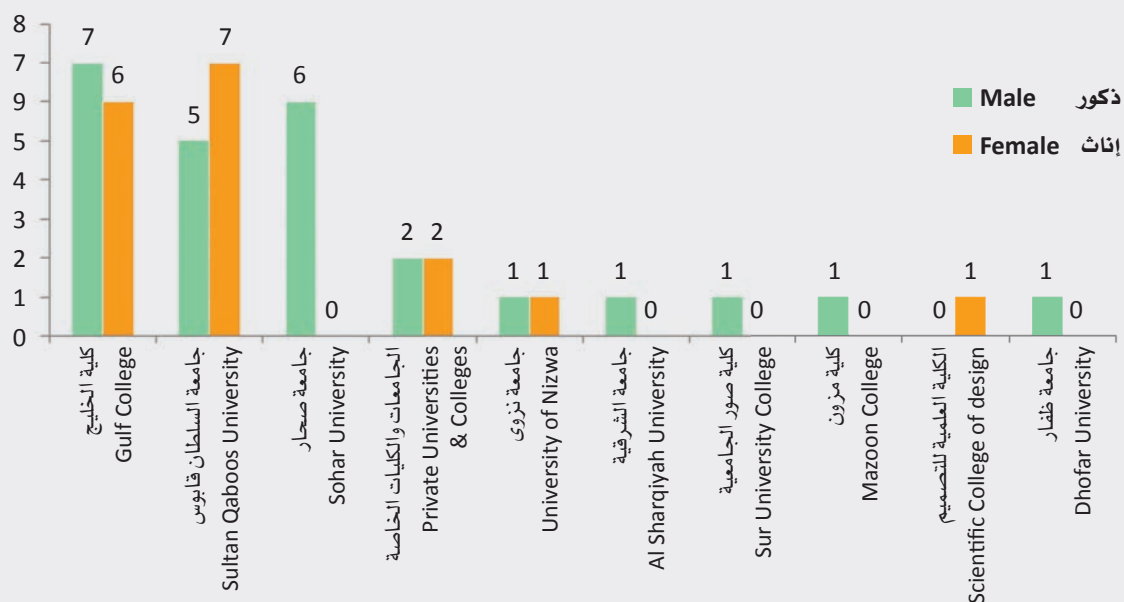
الطلبة ذوو الإعاقات الخاصة المقبولون حسب التخصص العام والنوع  
Enrolled handicap students according to major and gender

Major	النسبة Percentage	المجموع Total	إناث Female	ذكور Male	التخصص العام
Management and commerce	40.5%	17	3	14	الإدارة والمعاملات التجارية
Information technologe	31.0%	13	7	6	تكنولوجيا المعلومات
Society and culture	28.6%	12	7	5	المجتمع والثقافة
<b>Total</b>	<b>100%</b>	<b>42</b>	<b>17</b>	<b>25</b>	<b>المجموع</b>

شكل (56) Chart (56)

النسبة المئوية للطلبة ذوي الإعاقات الخاصة المقبولون حسب المؤسسة التعليمية والنوع

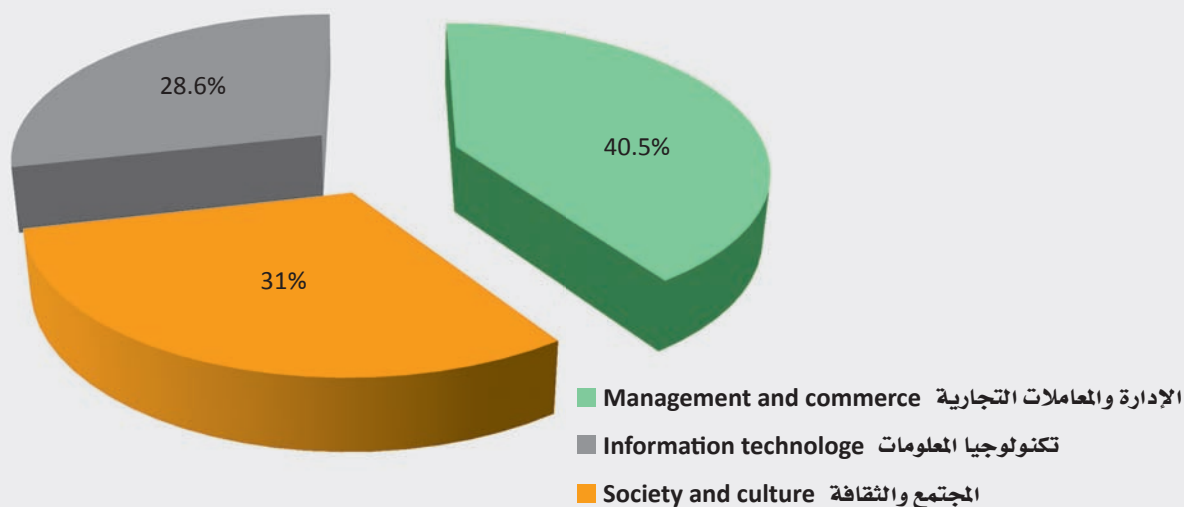
Enrolled handicap students according to HEI and gender



شكل (57) Chart (57)

الطلبة ذوو الإعاقات الخاصة المقبولون حسب التخصص العام والنوع

Enrolled handicap students according to governorate and gender



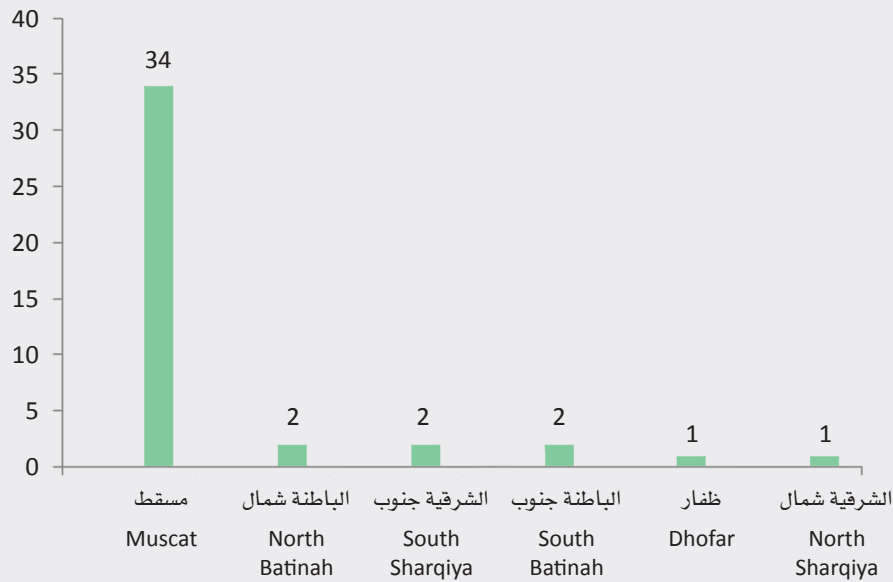
جدول (74) Table

الطلبة ذوو الإعاقات الخاصة المقبولون حسب المحافظة والنوع  
Enrolled handicap students according to governorate and gender

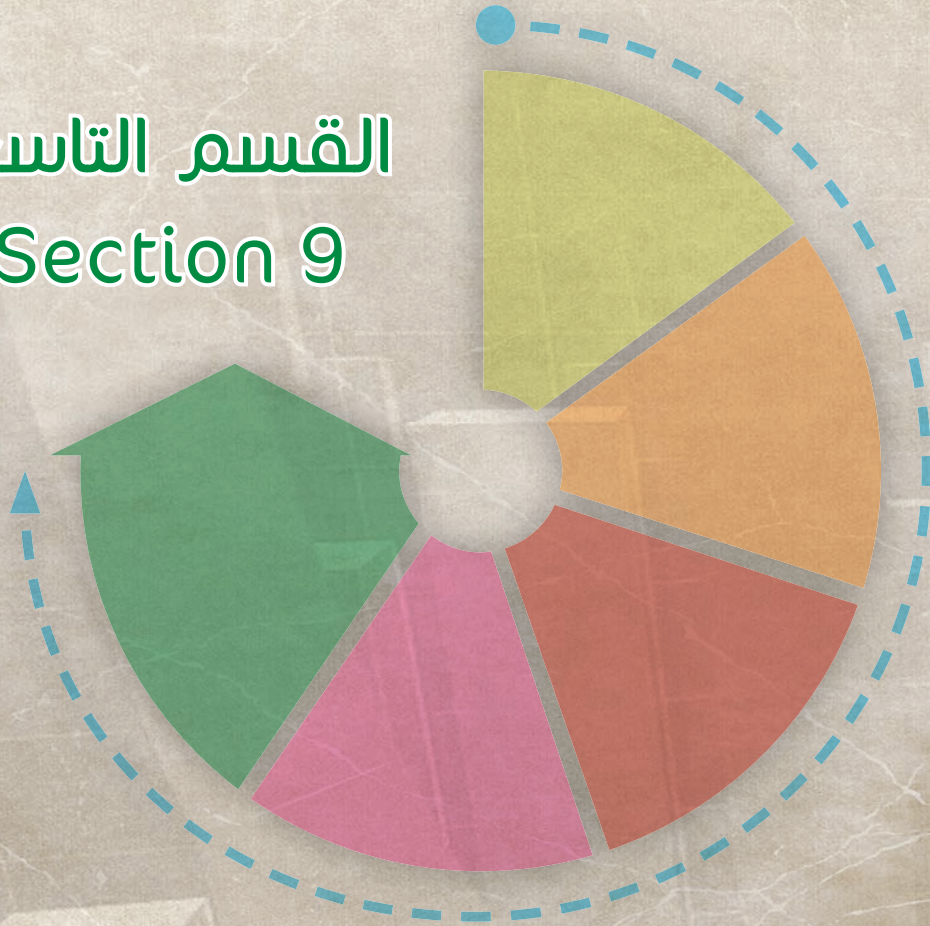
Governorate	المجموع Total	إناث Female	ذكور Male	المحافظة
Muscat	34	15	19	مسقط
North Batinah	2	1	1	الباطنة (شمال)
South Batinah	2	0	2	الباطنة (جنوب)
South Sharqiya	2	1	1	الشرقية (جنوب)
North Sharqiya	1	0	1	الشرقية (شمال)
Dhofar	1	0	1	ظفار
<b>Total</b>	<b>42</b>	<b>17</b>	<b>25</b>	<b>المجموع</b>

شكل (58) Chart

الطلبة ذوو الإعاقات الخاصة المقبولون حسب المحافظة والنوع  
Enrolled handicap students according to governorate and gender



القسم التاسع  
Section 9



الطلبة العمانيون من خارج السلطنة للعام  
الأكاديمي ٢٠١٢/٢٠١١ م

Omani Applicants who studied  
abroad for the academic year  
2011/2012

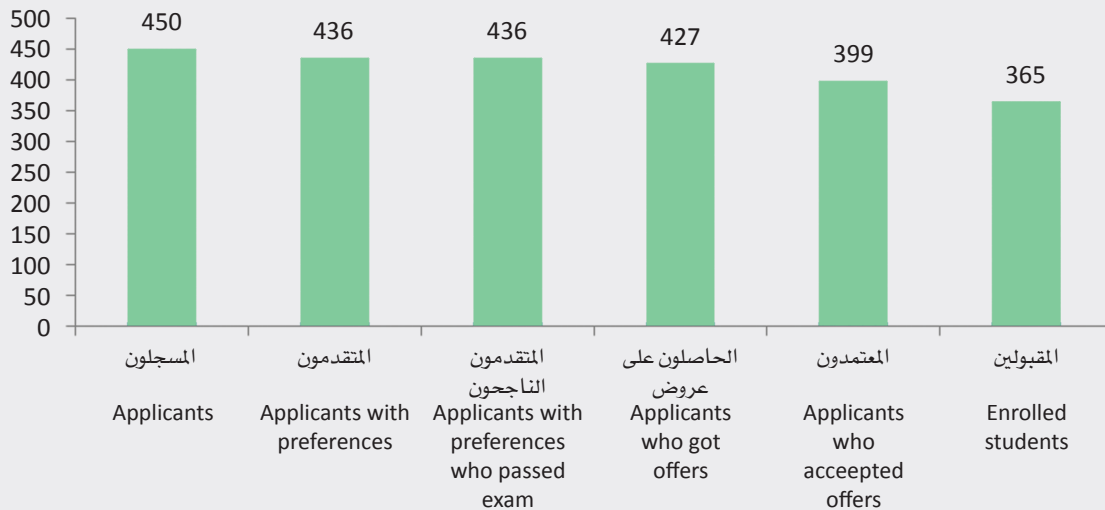
جدول (75) Table

الطلبة العمانيين من خارج السلطنة وفقا لمراحل عملية القبول الموحد والنوع حسب الوضع في تاريخ ٢٩/٠١/٢٠١٣م  
 Omani applicants who studied abroad according to HEAC admission stages and gender  
 (29/01/2013)

HEAC admission stages	المجموع Total	إناث Female	ذكور Male	مراحل عملية القبول الموحد
Applicants	450	255	195	المسجلون
Applicants with preferences	436	247	189	المتقدمون
Applicants with preferences who passed exam	436	247	189	المتقدمون الناجحون
Applicants who got offers	427	243	184	الحاصلون على عروض
Applicants who accepted offer	399	222	177	المعتمدون
Enrolled students	365	201	164	المقبولون
Enrolled students as percentage of all applicants	81.1%	78.8%	84.1%	نسبة المقبولين من المسجلين
Enrolled students as percentage of all applicants with preferences who passed exam	83.7%	81.4%	86.8%	نسبة المقبولين من المتقدمين الناجحين

شكل (59) Chart

الطلبة العمانيون من خارج السلطنة وفقا لمراحل عملية القبول الموحد  
 Omani applicants who studied abroad according to HEAC admission stages



جدول (76) Table

الطلبة العمانيون من خارج السلطنة المعتمدون لبرامج المقاعد الحكومية والبعثات والمنح حسب النوع

Omani applicants who studied abroad and accepted offers for public seats, scholarships, and grants according to gender

المقاعد الحكومية والبعثات والمنح	ذكور Male	إناث Female	المجموع Total	النسبة Percentage	Public seats, scholarships and grants
<b>مؤسسات التعليم العالي الحكومية</b>					
معاهد التدريب المهني	3	2	5	1.2%	Vocational training
جامعة السلطان قابوس	51	47	98	24.6%	Sultan Qaboos University
كليات العلوم التطبيقية	6	7	13	3.2%	Colleges of Applied Science
الكليات التقنية	11	19	30	7.5%	Technical Colleges
المعاهد الصحية	0	1	1	0.3%	Institutes of Health
<b>المجموع</b>	<b>71</b>	<b>76</b>	<b>147</b>	<b>36.8%</b>	<b>Total</b>
<b>بعثات داخلية</b>					
ضمان اجتماعي	5	15	20	5.0%	Social welfare
دخل محدود	2	3	5	1.2%	Low income
كاملة عامة	39	91	130	32.6%	Full public
<b>المجموع</b>	<b>46</b>	<b>109</b>	<b>155</b>	<b>38.8%</b>	<b>Total</b>
<b>منح داخلية</b>					
عامة	0	1	1	0.3%	Public
<b>المجموع</b>	<b>0</b>	<b>1</b>	<b>1</b>	<b>0.3%</b>	<b>Total</b>
<b>بعثات خارجية</b>					
كاملة	56	25	81	20.3%	Full
<b>المجموع</b>	<b>56</b>	<b>25</b>	<b>81</b>	<b>20.3%</b>	<b>Total</b>
<b>منح خارجية</b>					
كاملة	2	3	5	1.2%	Full
جزئية	2	8	10	2.5%	Partial
<b>المجموع</b>	<b>4</b>	<b>11</b>	<b>15</b>	<b>3.8%</b>	<b>Total</b>
<b>المجموع الكلي</b>	<b>177</b>	<b>222</b>	<b>399</b>	<b>100%</b>	<b>Grand total</b>

جدول (77) Table

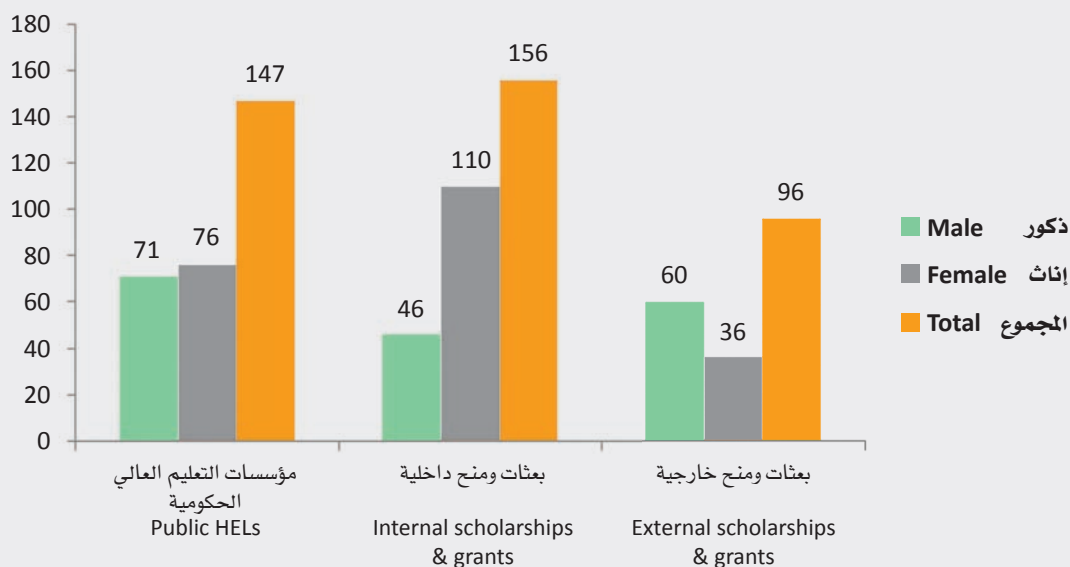
الطلبة العمانيون من خارج السلطنة المقبولون في برامج المقاعد الحكومية والبعثات والمنح حسب النوع  
Enrolled Omani students who applied from abroad for public seats, scholarships, and grants according to gender

المقاعد الحكومية والبعثات والمنح	ذكور Male	إناث Female	المجموع Total	النسبة Percentage	Public seats, scholarships and grants
<b>مؤسسات التعليم العالي الحكومية</b>					
معاهد التدريب المهني	3	1	4	1.1%	Vocational training
جامعة السلطان قابوس	50	44	94	25.8%	Sultan Qaboos University
كليات العلوم التطبيقية	5	7	12	3.3%	Colleges of Applied Science
الكليات التقنية	10	18	28	7.7%	Technical Colleges
المعاهد الصحية	0	1	1	0.3%	Institutes of Health
<b>المجموع</b>	<b>68</b>	<b>71</b>	<b>139</b>	<b>38.1%</b>	<b>Total</b>
<b>بعثات داخلية</b>					
ضمان اجتماعي	5	15	20	5.5%	Social welfare
دخل محدود	2	3	5	1.4%	Low income
كاملة عامة	31	80	111	30.4%	Full public
<b>المجموع</b>	<b>38</b>	<b>98</b>	<b>136</b>	<b>37.3%</b>	<b>Total</b>
<b>بعثات خارجية</b>					
كاملة	55	22	77	21.1%	Full
<b>المجموع</b>	<b>55</b>	<b>22</b>	<b>77</b>	<b>21.1%</b>	<b>Total</b>
<b>منح خارجية</b>					
كاملة	2	3	5	1.4%	Full
جزئية	1	7	8	2.2%	Partial
<b>المجموع</b>	<b>3</b>	<b>10</b>	<b>13</b>	<b>3.6%</b>	<b>Total</b>
<b>المجموع الكلي</b>	<b>164</b>	<b>201</b>	<b>365</b>	<b>100%</b>	<b>Grand total</b>

شكل (60) Chart

الطلبة العمانيون من خارج السلطنة المعتمدون لبرامج المقاعد الحكومية والبعثات والمنح حسب النوع

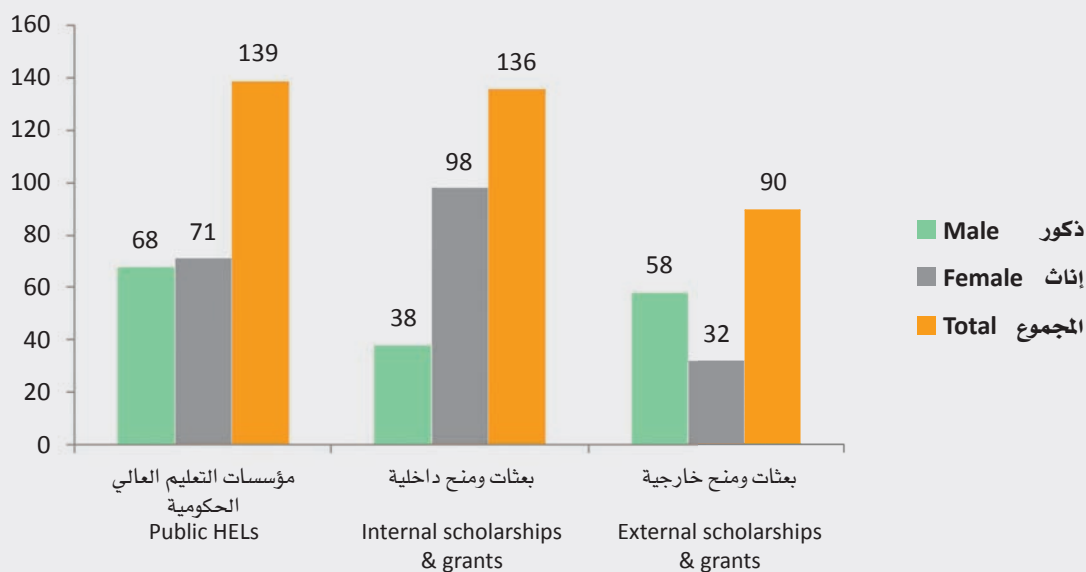
Omani applicants who studied abroad and accepted offers for public seats, scholarships, and grants according to gender



شكل (61) Chart

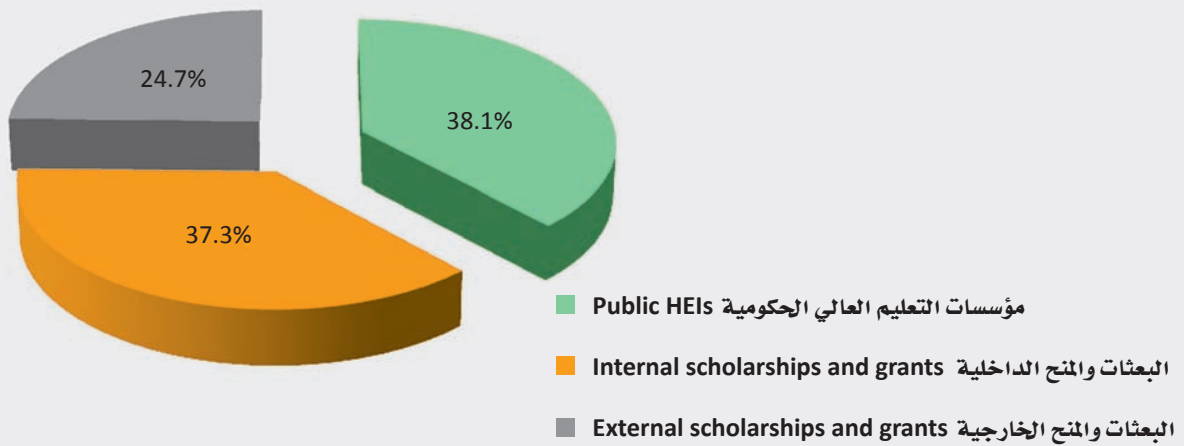
الطلبة العمانيون من خارج السلطنة المقبولون في برامج المقاعد الحكومية والبعثات والمنح حسب النوع

Enrolled Omani students who applied from abroad for public seats, scholarships, and grants according to gender



شكل (62) Chart

التوزيع النسبي للطلبة العمانيين من خارج السلطنة المقبولين حسب برامج المقاعد الحكومية والبعثات والمنح  
Percentage of enrolled Omani students who studied abroad according to the public seats, scholarships and grants



جدول (78) Table

الطلبة العمانيون من خارج السلطنة المقبولون في البعثات والمنح الداخلية × حسب المؤسسة التعليمية والنوع  
Enrolled Omani applicants who studied abroad with internal scholarships and grants according to HEI and gender

HEI	النسبة Percentage	المجموع Total	إناث Female	ذكور Male	المؤسسة التعليمية
Al- Buraimi College	24.3%	33	22	11	كلية البريمي
Buraimi University	12.5%	17	12	5	جامعة البريمي
College of Banking and Financial Studies	12.5%	17	11	6	كلية الدراسات المالية والمصرفية
Sohar University	6.6%	9	8	1	جامعة صحار
Arab Open University	6.6%	9	6	3	الجامعة العربية المفتوحة
Modern College of Business and Science	5.1%	7	4	3	الكلية الحديثة للتجارة والعلوم
Mazoon College	5.1%	7	7	0	كلية مزون
University of Nizwa	3.7%	5	4	1	جامعة نزوى
German University of Technology in Oman	3.7%	5	5	0	الجامعة الألمانية للتكنولوجيا في عمان
Majan College	2.9%	4	2	2	كلية مجان
Al-Zahra College for Women	2.9%	4	4	0	كلية الزهراء للبنات
International Maritime College Oman	2.2%	3	1	2	كلية عمان البحرية الدولية
Al Sharqiyah University	2.2%	3	3	0	جامعة الشرقية
Gulf College	1.5%	2	0	2	كلية الخليج
Dhofar University	1.5%	2	2	0	جامعة ظفار
Caledonian College of Engineering	1.5%	2	1	1	كلية كاليدونيان الهندسية
Muscat College	0.7%	1	1	0	كلية مسقط
International College of Engineering & Management	0.7%	1	0	1	كلية الدولية للهندسة والإدارة
Oman Medical College	0.7%	1	1	0	كلية عمان الطبية
Bayan College	0.7%	1	1	0	كلية البيان
Oman College of Management and Technology	0.7%	1	1	0	كلية عمان للإدارة والتكنولوجيا
Scientific College of Design	0.7%	1	1	0	الكلية العلمية للتصميم
Oman Tourism College	0.7%	1	1	0	كلية عمان للسياحة
<b>Total</b>	<b>100%</b>	<b>136</b>	<b>98</b>	<b>38</b>	<b>المجموع</b>

\* Social welfare and Full public internal scholarships to study in the private higher education institutions.

\* بعثات الضمان الاجتماعي والبعثات الداخلية الكاملة العامة للدراسة في مؤسسات التعليم العالي الخاصة.

جدول (79) Table

الطلبة العمانيون من خارج السلطنة المقبولون حسب التخصص العام والنوع

Enrolled Omani applicants who studied abroad according to major and gender

HEI	النسبة Percentage	المجموع Total	إناث Female	ذكور Male	المؤسسة
Management and commerce	32.9%	120	67	53	الإدارة والمعاملات التجارية
Society and culture	25.5%	93	54	39	المجتمع والثقافة
Engineering and related technologies	21.4%	78	24	54	الهندسة والتقنيات ذات الصلة
Information technology	6.6%	24	16	8	تكنولوجيا المعلومات
Health	4.9%	18	16	2	الصحة
Natural and physical sciences	3.6%	13	12	1	العلوم الطبيعية والفيزيائية
Education	3.0%	11	5	6	التربية
Architecture and building	1.6%	6	5	1	العمارة والإنشاء
Creative arts	0.5%	2	2	0	الفنون الإبداعية
<b>Total</b>	<b>100%</b>	<b>365</b>	<b>201</b>	<b>164</b>	<b>المجموع</b>

شكل (63) Chart

الطلبة العمانيون من خارج السلطنة المقبولون حسب التخصص العام والنوع

Enrolled Omani applicants who studied abroad according to major and gender



جدول (80) Table

الطلبة العمانيون من خارج السلطنة المقبولون حسب المؤهل المطلوب والنوع

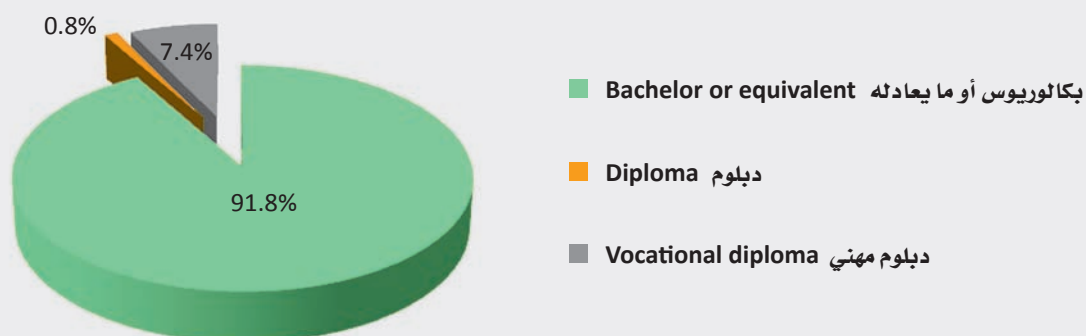
Enrolled Omani applicants who studied abroad according to qualification aimed and gender

HEI	النسبة Percentage	المجموع Total	إناث Female	ذكور Male	المؤسسة
Bachelor or equivalent	91.8%	335	180	155	بكالوريوس أو ما يعادله
Diploma	7.4%	27	20	7	دبلوم
Vocational diploma	0.8%	3	1	2	دبلوم مهني
<b>Total</b>	<b>100%</b>	<b>365</b>	<b>201</b>	<b>164</b>	<b>المجموع</b>

شكل (64) Chart

التوزيع النسبي للطلبة العمانيين من خارج السلطنة المقبولون حسب المؤهل المطلوب

Percentage of enrolled Omani applicants who studied abroad according to qualification aimed



جدول (81) Table

الطلبة العمانيون من خارج السلطنة المقبولون حسب الفئة العمرية والنوع

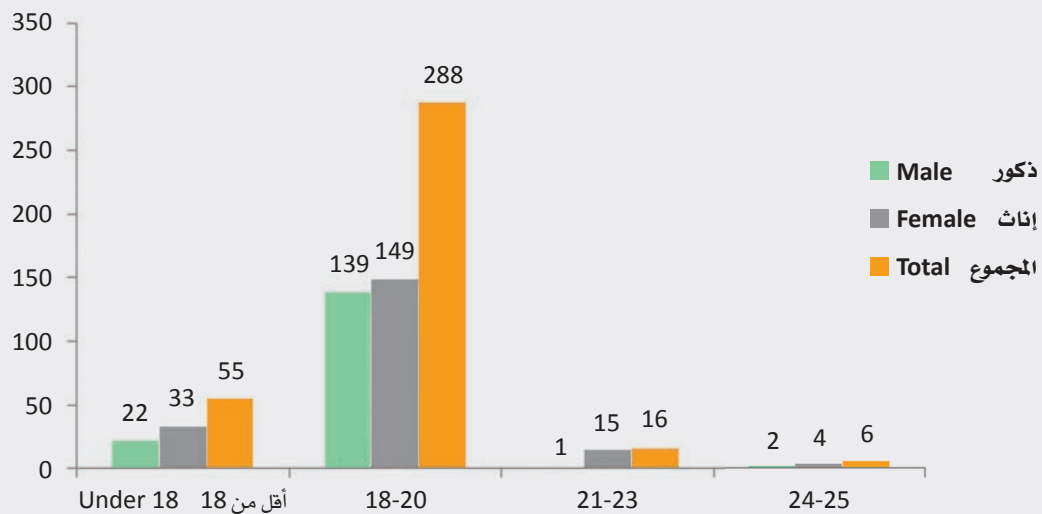
Enrolled Omani applicants who studied abroad according to age category and gender

Age category	النسبة Percentage	المجموع Total	إناث Female	ذكور Male	الفئة العمرية
Under 18	15.1%	55	33	22	أقل من ١٨
18-20	78.9%	288	149	139	١٨-٢٠
21-23	4.4%	16	15	1	٢١-٢٣
24-25	1.6%	6	4	2	٢٤-٢٥
<b>Total</b>	<b>100%</b>	<b>365</b>	<b>201</b>	<b>164</b>	<b>المجموع</b>

شكل (65) Chart

الطلبة العمانيون من خارج السلطنة المقبولون حسب الفئة العمرية والنوع

Enrolled Omani applicants who studied abroad according to age category and gender



جدول (82) Table

الطلبة العمانيون من خارج السلطنة المسجلون والمقبولون حسب نوع الشهادة والنوع

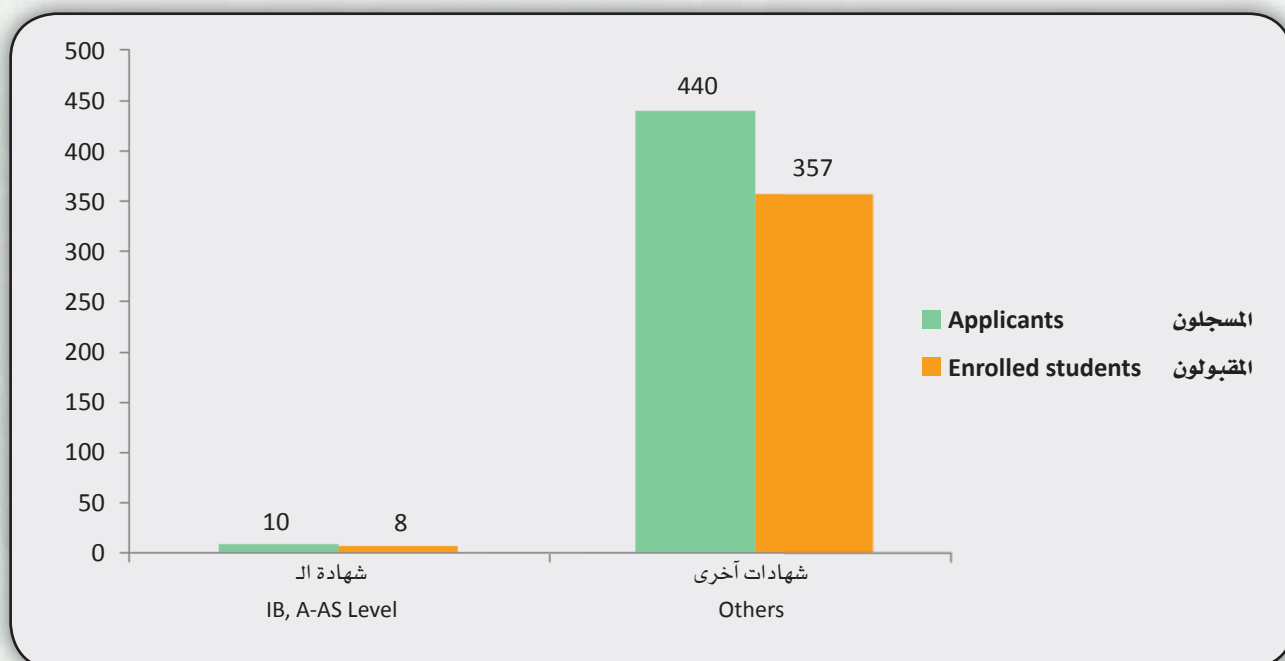
Applicants and enrolled Omani students who studied abroad according to type of certificate and gender

Type of certificate	المقبولون Enrolled students			المسجلون Applicants with preferences who passed exam			نوع الشهادة
	المجموع Total	إناث Female	ذكور Male	المجموع Total	إناث Female	ذكور Male	
Foreign GCE Certificate	4	1	3	5	2	3	شهادة الـ GCE (A-AS Level)
IB	4	1	3	5	1	4	البكالوريا الدولية IB
* Others	357	199	158	440	252	188	* شهادات أخرى
<b>Total</b>	<b>365</b>	<b>201</b>	<b>164</b>	<b>450</b>	<b>255</b>	<b>195</b>	<b>المجموع</b>

شكل (66) Chart

الطلبة العمانيون من خارج السلطنة المسجلون والمقبولون حسب نوع الشهادة

Applicants and enrolled Omani students who studied abroad according to type of certificate



جدول ( 83 ) Table

الطلبة العمانيون من خارج السلطنة المسجلون حسب الدولة التي درسوا بها والنوع

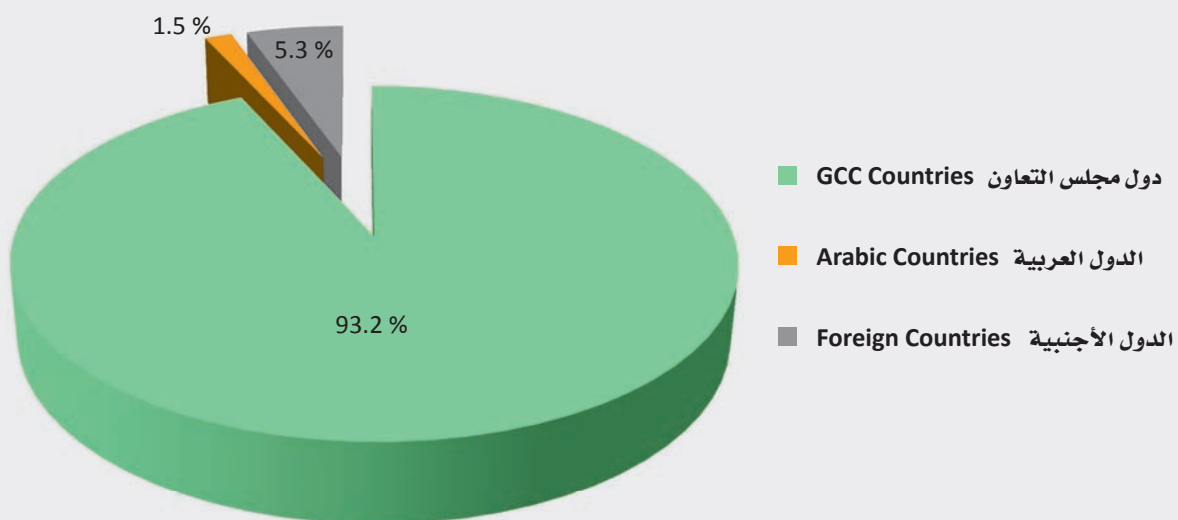
Omani applicants who studied abroad according to the country where they had studied and gender

Public seats, scholarships and grants	النسبة Percentage	المجموع Total	إناث Female	ذكور Male	المقاعد الحكومية والبعثات والمنح
<b>GCC Countries</b>			<b>دول مجلس التعاون</b>		
Saudia Arabia	3.8%	17	7	10	السعودية
Bahrain	1.8%	8	3	5	البحرين
Kuwait	1.6%	7	2	5	الكويت
United Arab Emirates	80.0%	360	216	144	الامارات العربية المتحدة
Qatar	6.0%	27	11	16	قطر
<b>Total</b>	<b>93.2%</b>	<b>419</b>	<b>239</b>	<b>180</b>	<b>المجموع</b>
<b>Arabic Countries</b>			<b>الدول العربية</b>		
Tunisia	0.2%	1	1	0	تونس
Sudan	0.2%	1	1	0	السودان
Morocco	0.2%	1	1	0	المغرب
Palestine	0.2%	1	0	1	فلسطين
Yemen	0.2%	1	0	1	اليمن
Jordan	0.2%	1	0	1	الأردن
Algeria	0.2%	1	1	0	الجزائر
<b>Total</b>	<b>1.5%</b>	<b>7</b>	<b>4</b>	<b>3</b>	<b>المجموع</b>
<b>Foreign Countries</b>			<b>الدول الأجنبية</b>		
India	0.2%	1	0	1	الهند
Pakistan	0.2%	1	0	1	باكستان
South Africa	0.2%	1	0	1	جنوب افريقيا
United Kingdom of Great Britain	0.5%	2	1	1	المملكة المتحدة
USA	2.3%	10	5	5	الولايات المتحدة الأمريكية
Australia	0.2%	1	1	0	أستراليا
France	0.2%	1	1	0	فرنسا
Turkey	0.2%	1	1	0	تركيا
Burundi	0.2%	1	0	1	بروندي
Canada	0.2%	1	1	0	كندا
United Republic of Tanzania	0.5%	2	1	1	تنزانيا
Malaysia	0.2%	1	1	0	ماليزيا
Spain	0.2%	1	0	1	اسبانيا
<b>Total</b>	<b>5.3%</b>	<b>24</b>	<b>12</b>	<b>12</b>	<b>المجموع</b>
<b>Grand total</b>	<b>100%</b>	<b>450</b>	<b>255</b>	<b>195</b>	<b>المجموع الكلي</b>

شكل (67) Chart

الطلبة العمانيون من خارج السلطنة المسجلون حسب الدولة التي درسوا بها والنوع

Omani applicants who studied abroad according to the country where they had studied and gender



جدول (84) Table

الطلبة العمانيون من خارج السلطنة المتقدمون الناجحون حسب الدولة التي درسوا بها والنوع

Omani applicants who studied abroad with preferences who passed the exam according to the country where they had studied and gender

Public seats, scholarships and grants	النسبة Percentage	المجموع Total	إناث Female	ذكور Male	المقاعد الحكومية والبعثات والمنح
<b>GCC Countries</b>					<b>دول مجلس التعاون</b>
Saudia Arabia	3.9%	17	7	10	السعودية
Qatar	5.5%	24	8	16	قطر
United Arab Emirates	80.5%	351	211	140	الإمارات العربية المتحدة
Bahrain	1.8%	8	3	5	البحرين
Kuwait	1.6%	7	2	5	الكويت
<b>Total</b>	<b>93.3%</b>	<b>407</b>	<b>231</b>	<b>176</b>	<b>المجموع</b>
<b>Arabic Countries</b>					<b>الدول العربية</b>
Algeria	0.2%	1	1	0	الجزائر
Tunisia	0.2%	1	1	0	تونس
Sudan	0.2%	1	1	0	السودان
Palestine	0.2%	1	0	1	فلسطين
Jordan	0.2%	1	0	1	الأردن
Morocco	0.2%	1	1	0	المغرب
<b>Total</b>	<b>1.4%</b>	<b>6</b>	<b>4</b>	<b>2</b>	<b>المجموع</b>
<b>Foreign Countries</b>					<b>الدول الأجنبية</b>
France	0.2%	1	1	0	فرنسا
Turkey	0.2%	1	1	0	تركيا
Canada	0.2%	1	1	0	كندا
India	0.2%	1	0	1	الهند
South Africa	0.2%	1	0	1	جنوب افريقيا
Malaysia	0.2%	1	1	0	ماليزيا
Burundi	0.2%	1	0	1	بروندي
Spain	0.2%	1	0	1	اسبانيا
United Republic of Tanzania	0.5%	2	1	1	تنزانيا
USA	2.3%	10	5	5	الولايات المتحدة الأمريكية
United Kingdom of Great Britain	0.5%	2	1	1	المملكة المتحدة
Australia	0.2%	1	1	0	استراليا
<b>Total</b>	<b>5.3%</b>	<b>23</b>	<b>12</b>	<b>11</b>	<b>المجموع</b>
<b>Grand total</b>	<b>100%</b>	<b>436</b>	<b>247</b>	<b>189</b>	<b>المجموع الكلي</b>

جدول (85) Table

الطلبة العمانيون من خارج السلطنة الحاصلون على عروض حسب الدولة التي درسوا بها والنوع

Omani applicants who studied abroad who got offers according to the country where they had studied and gender

المقاعد الحكومية والبعثات والمنح	ذكور Male	إناث Female	المجموع Total	النسبة Percentage	Public seats, scholarships and grants
<b>دول مجلس التعاون</b>					
السعودية	10	7	17	4.0%	Saudia Arabia
قطر	16	7	23	5.4%	Qatar
الامارات العربية المتحدة	137	210	347	81.3%	United Arab Emirates
البحرين	5	3	8	1.9%	Bahrain
الكويت	5	2	7	1.6%	Kuwait
<b>المجموع</b>	<b>173</b>	<b>229</b>	<b>402</b>	<b>94.1%</b>	<b>Total</b>
<b>الدول العربية</b>					
الجزائر	0	1	1	0.2%	Algeria
تونس	0	1	1	0.2%	Tunisia
السودان	0	1	1	0.2%	Sudan
فلسطين	1	0	1	0.2%	Palestine
الأردن	1	0	1	0.2%	Jordan
<b>المجموع</b>	<b>2</b>	<b>3</b>	<b>5</b>	<b>1.2%</b>	<b>Total</b>
<b>الدول الأجنبية</b>					
فرنسا	0	1	1	0.2%	France
تركيا	0	1	1	0.2%	Turkey
كندا	0	1	1	0.2%	Canada
الهند	1	0	1	0.2%	India
جنوب افريقيا	1	0	1	0.2%	South Africa
ماليزيا	0	1	1	0.2%	Malaysia
بروندي	1	0	1	0.2%	Burundi
اسبانيا	1	0	1	0.2%	Spain
تنزانيا	1	0	1	0.2%	United Republic of Tanzania
الولايات المتحدة الأمريكية	4	5	9	2.1%	USA
المملكة المتحدة	0	1	1	0.2%	United Kingdom of Great Britain
استراليا	0	1	1	0.2%	Australia
<b>المجموع</b>	<b>9</b>	<b>11</b>	<b>20</b>	<b>4.7%</b>	<b>Total</b>
<b>المجموع الكلي</b>	<b>184</b>	<b>243</b>	<b>427</b>	<b>100%</b>	<b>Grand total</b>

جدول (86) Table

الطلبة العمانيون من خارج السلطنة المعتمدون حسب الدولة التي درسوا بها والنوع

Omani applicants who studied abroad who accepted offer according to the country where they had studied and gender

Public seats, scholarships and grants	النسبة Percentage	المجموع Total	إناث Female	ذكور Male	المقاعد الحكومية والبعثات والمنح
<b>GCC Countries</b>					<b>دول مجلس التعاون</b>
Saudia Arabia	4.3%	17	7	10	السعودية
Qatar	5.5%	22	6	16	قطر
United Arab Emirates	80.9%	323	192	131	الامارات العربية المتحدة
Bahrain	1.8%	7	2	5	البحرين
Kuwait	1.5%	6	2	4	الكويت
<b>Total</b>	<b>94.0%</b>	<b>375</b>	<b>209</b>	<b>166</b>	<b>المجموع</b>
<b>Arabic Countries</b>					<b>الدول العربية</b>
Algeria	0.3%	1	1	0	الجزائر
Tunisia	0.3%	1	1	0	تونس
Sudan	0.3%	1	1	0	السودان
Palestine	0.3%	1	0	1	فلسطين
Jordan	0.3%	1	0	1	الأردن
<b>Total</b>	<b>1.2%</b>	<b>5</b>	<b>3</b>	<b>2</b>	<b>المجموع</b>
<b>Foreign Countries</b>					<b>الدول الأجنبية</b>
Turkey	0.3%	1	1	0	تركيا
Canada	0.3%	1	1	0	كندا
India	0.3%	1	0	1	الهند
South Africa	0.3%	1	0	1	جنوب افريقيا
Malaysia	0.3%	1	1	0	ماليزيا
Burundi	0.3%	1	0	1	بروندي
Spain	0.3%	1	0	1	اسبانيا
United Republic of Tanzania	0.3%	1	0	1	تنزانيا
USA	2.3%	9	5	4	الولايات المتحدة الأمريكية
United Kingdom of Great Britain	0.3%	1	1	0	المملكة المتحدة
Australia	0.3%	1	1	0	استراليا
<b>Total</b>	<b>4.8%</b>	<b>19</b>	<b>10</b>	<b>9</b>	<b>المجموع</b>
<b>Grand total</b>	<b>100%</b>	<b>399</b>	<b>222</b>	<b>177</b>	<b>المجموع الكلي</b>

جدول (87) Table

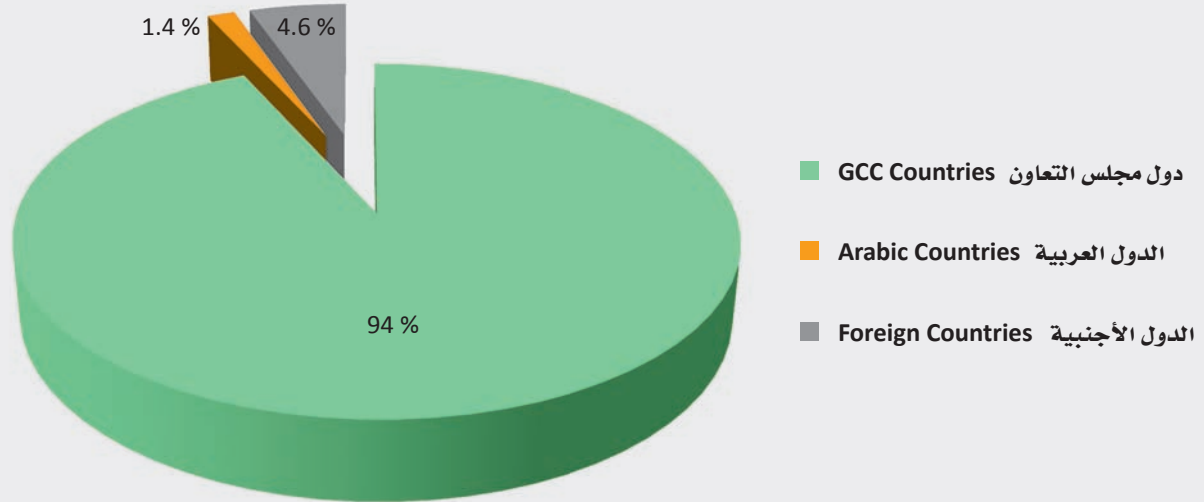
الطلبة العمانيون من خارج السلطنة المقبولون حسب الدولة التي درسوا بها والنوع

Enrolled Omani applicants who studied abroad according to the country where they had studied and gender

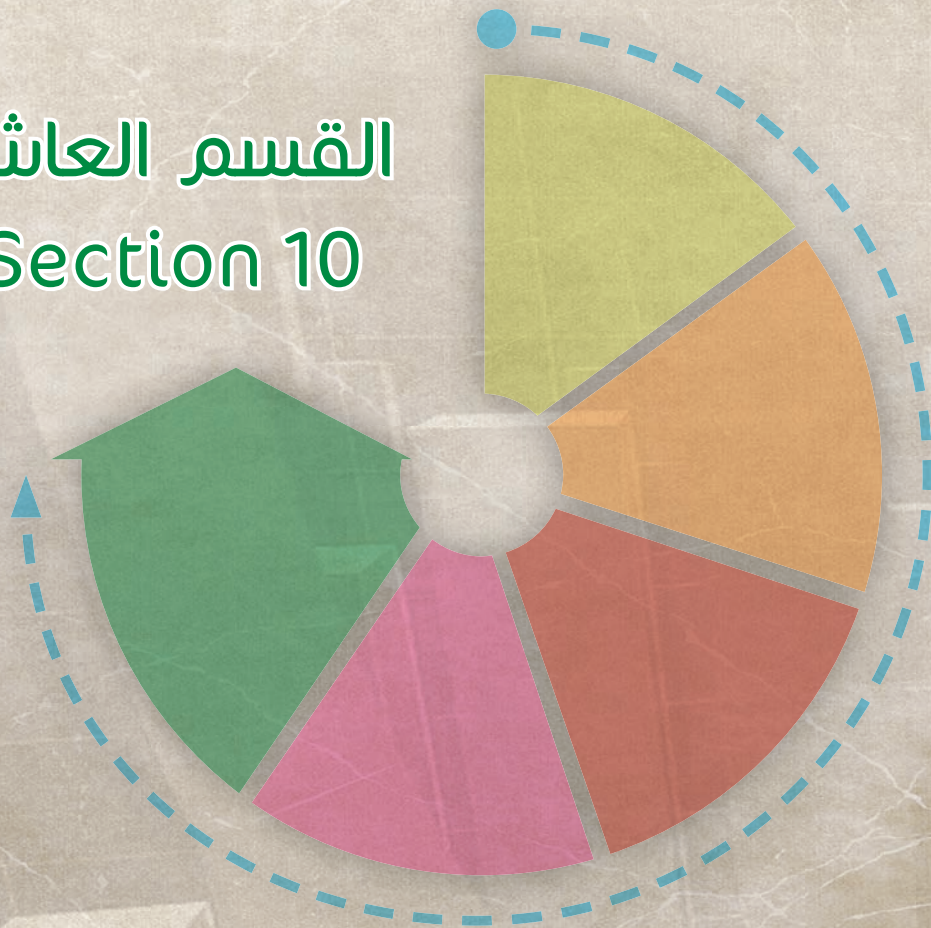
المقاعد الحكومية والبعثات والمنح	ذكور Male	إناث Female	المجموع Total	النسبة Percentage	Public seats, scholarships and grants
<b>دول مجلس التعاون</b>					
السعودية	10	6	16	4.4%	Saudia Arabia
قطر	15	4	19	5.2%	Qatar
الامارات العربية المتحدة	121	175	296	81.1%	United Arab Emirates
البحرين	5	2	7	1.9%	Bahrain
الكويت	3	2	5	1.4%	Kuwait
<b>المجموع</b>	<b>154</b>	<b>189</b>	<b>343</b>	<b>94.0%</b>	<b>Total</b>
<b>الدول العربية</b>					
الجزائر	0	1	1	0.3%	Algeria
تونس	0	1	1	0.3%	Tunisia
السودان	0	1	1	0.3%	Sudan
فلسطين	1	0	1	0.3%	Palestine
الأردن	1	0	1	0.3%	Jordan
<b>المجموع</b>	<b>2</b>	<b>3</b>	<b>5</b>	<b>1.4%</b>	<b>Total</b>
<b>الدول الأجنبية</b>					
تركيا	0	1	1	0.3%	Turkey
كندا	0	1	1	0.3%	Canada
الهند	1	0	1	0.3%	India
جنوب افريقيا	1	0	1	0.3%	South Africa
ماليزيا	0	1	1	0.3%	Malaysia
بروندي	1	0	1	0.3%	Burundi
اسبانيا	1	0	1	0.3%	Spain
تنزانيا	1	0	1	0.3%	United Republic of Tanzania
الولايات المتحدة الأمريكية	3	4	7	1.9%	USA
المملكة المتحدة	0	1	1	0.3%	United Kingdom of Great Britain
استراليا	0	1	1	0.3%	Australia
<b>المجموع</b>	<b>8</b>	<b>9</b>	<b>17</b>	<b>4.6%</b>	<b>Total</b>
<b>المجموع الكلي</b>	<b>164</b>	<b>201</b>	<b>365</b>	<b>100%</b>	<b>Grand total</b>

شكل (68) Chart

الطلبة العمانيون من خارج السلطنة المقبولون حسب الدولة التي درسوا بها والنوع  
Enrolled Omani applicants who studied abroad according to the country  
where they had studied and gender



القسم العاشر  
Section 10



مقارنات عامة لبيانات الطلبة للعامين  
الأكاديميين ٢٠١٢/٢٠١١ و ٢٠١٣/٢٠١٢

General comparison of applicants  
data for the academic years  
2011/2012 and 2012/2013

جدول (88) Table

جميع فئة الطلبة العمانيين حسب العام الأكاديمي ومراحل القبول الموحد

All Omani applicants according to academic year and HEAC admission stages

Status	2013/2012			2011/2012			الحالة
	المجموع Total	إناث Female	ذكور Male	المجموع Total	إناث Female	ذكور Male	
Applicants	48240	26129	22111	50565	26741	23824	المسجلون
<b>Public Funded Programs</b>							<b>النفقة الحكومية</b>
Applicants with preferences who passed the exam	38766	23150	15616	40924	24167	16757	المتقدمون الناجحون
Applicants who got offers	31274	17264	14010	29414	16057	13357	الحاصلون على عروض
Applicants who accepted offers	29914	16638	13276	28684	15710	12974	المعتمدون
Enrolled students	28774	16189	12585	27991	15376	12615	المقبولون
Enrolled applicants as percentage of all applicants	59.6%	62.0%	56.9%	55.4%	57.5%	53.0%	نسبة المقبولين من المسجلين
Enrolled students as percentage of all applicants with preferences who passed the exam	74.2%	69.9%	80.6%	68.4%	63.6%	75.3%	نسبة المقبولين من المتقدمين الناجحين

جدول (89) Table

المقبولون حسب العام الأكاديمي وفئة الطلبة والنوع

Enrolled students according to academic year, applicants categories and gender

Applicants categories	2013/2012			2011/2012			فئة الطلبة
	المجموع Total	إناث Female	ذكور Male	المجموع Total	إناث Female	ذكور Male	
Social welfare	3292	1924	1368	2725	1465	1260	الضمان الإجتماعي
Low income	9475	5507	3968	12124	6863	5261	الدخل المحدود
Others	16007	8758	7249	13142	7048	6094	طلبة آخرون
<b>Total</b>	<b>28774</b>	<b>16189</b>	<b>12585</b>	<b>27991</b>	<b>15376</b>	<b>12615</b>	<b>المجموع</b>

شكل (69) Chart

المقبولون حسب العام الأكاديمي وفئة الطلبة

Enrolled students according to academic year and applicants categories



جدول (90) Table

المقبولون حسب العام الأكاديمي والمؤهل المطلوب والنوع

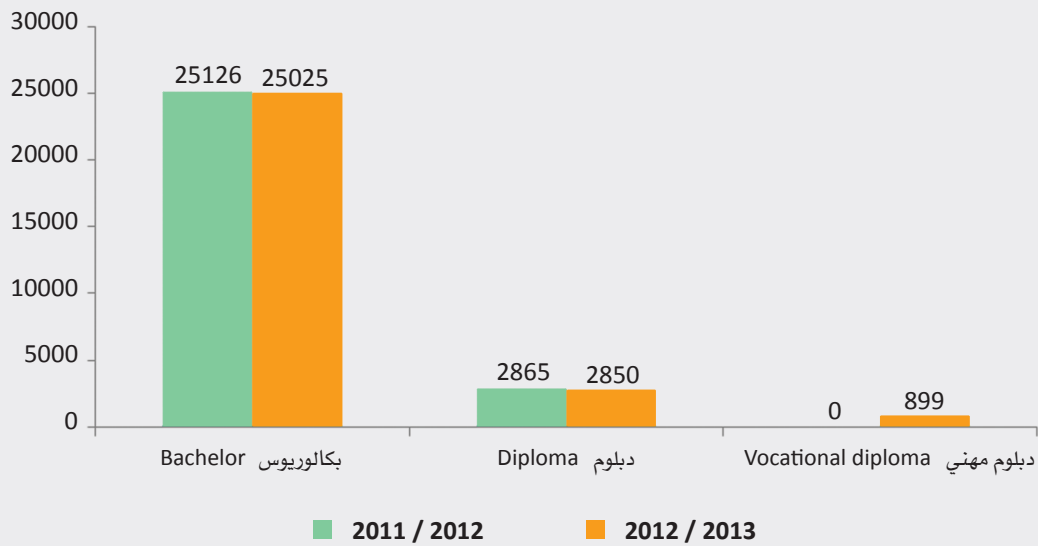
Enrolled students according to academic year, qualification aimed and gender

Qualification	2013/2012			2011/2012			المؤهل
	المجموع Total	إناث Female	ذكور Male	المجموع Total	إناث Female	ذكور Male	
Bachelor	25025	14059	10966	25126	13686	11440	بكالوريوس
Diploma	2850	1740	1110	2865	1690	1175	دبلوم
Vocational diploma	899	390	509	0	0	0	دبلوم مهني
<b>Total</b>	<b>28774</b>	<b>16189</b>	<b>12585</b>	<b>27991</b>	<b>15376</b>	<b>12615</b>	<b>المجموع</b>

شكل (70) Chart

المقبولون حسب العام الأكاديمي والمؤهل المطلوب

Enrolled students according to academic year and qualification aimed



جدول (91) Table

المقبولون حسب العام الأكاديمي والمحافظة والنوع

Enrolled students according to academic year, governorate and gender

Governorate	2013/2012			2011/2012			المحافظة
	المجموع Total	إناث Female	ذكور Male	المجموع Total	إناث Female	ذكور Male	
Muscat	5471	2970	2501	4681	2607	2074	مسقط
North Batinah	5258	3204	2054	5359	3132	2227	الباطنة شمال
Al-Dakhiliya	4515	2533	1982	4196	2335	1861	الداخلية
South Batinah	3872	2321	1551	3641	2240	1401	الباطنة جنوب
Al-Dhahira	2196	1196	1000	2190	1208	982	الظاهرة
North Sharqiya	2180	1150	1030	2199	1156	1043	الشرقية شمال
Dhofar	2126	1087	1039	2271	988	1283	ظفار
South Sharqiya	2098	1200	898	2417	1242	1175	الشرقية جنوب
Al-Buraimi	590	318	272	534	256	278	البريمي
Musandam	276	132	144	272	138	134	مسندم
Al-Wosta	179	70	109	208	63	145	الوسطى
* Unknown	13	8	5	23	11	12	* غير محدد
<b>Total</b>	<b>28774</b>	<b>16189</b>	<b>12585</b>	<b>27991</b>	<b>15376</b>	<b>12615</b>	<b>المجموع</b>

\* Omani students who passed the General education diploma exam or its equivalent and their governorate name was not mentioned.

\* الطلبة العمانيون الحاصلون على شهادة معادلة لدبلوم التعليم العام من خارج السلطنة ولم يحددوا اسم المحافظة.

جدول (92) Table

المقبولون حسب العام الأكاديمي ونوع الشهادة والنوع

Enrolled students according to academic year, type of certificate and gender

Type of certificate	2013/2012			2011/2012			نوع الشهادة
	المجموع Total	إناث Female	ذكور Male	المجموع Total	إناث Female	ذكور Male	
General education diploma	27853	15798	12055	27139	14965	12174	دبلوم التعليم العام
Islamic institute	96	0	96	75	0	75	معاهد العلوم الإسلامية
Technical royal guard	32	0	32	33	0	33	الحرس التقنية
Bilingual schools	357	161	196	235	115	120	مدارس ثنائية اللغة
International	436	230	206	509	296	213	الشهادات الدولية
<b>Total</b>	<b>28774</b>	<b>16189</b>	<b>12585</b>	<b>27991</b>	<b>15376</b>	<b>12615</b>	<b>المجموع</b>

جدول (93) Table

جميع فئات الطلبة العمانيين حسب العام الأكاديمي ومراحل القبول الموحد

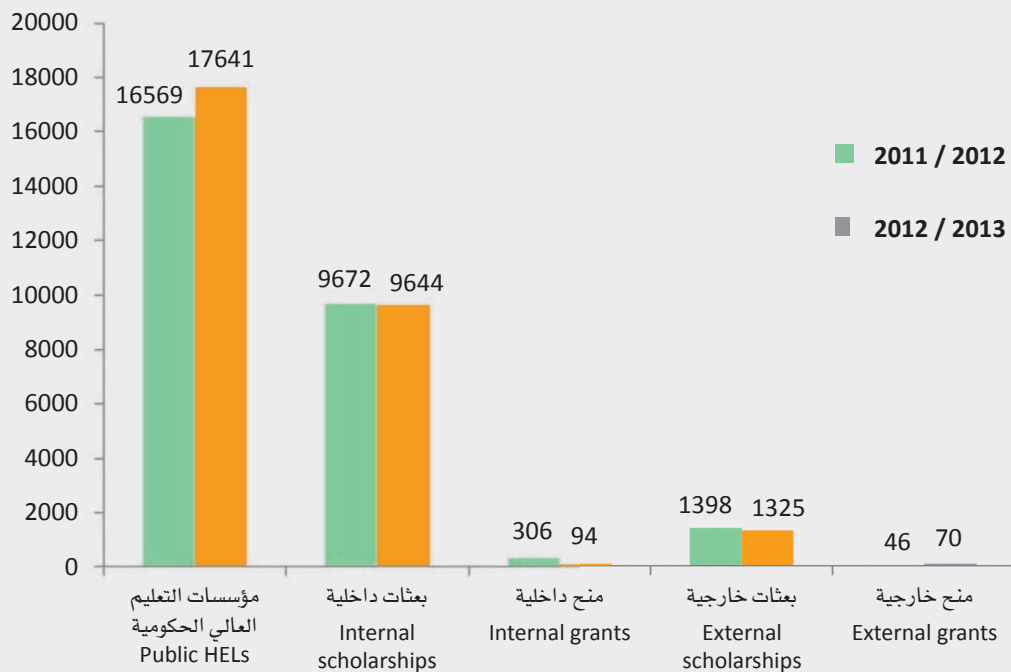
All Omani applicants according to academic year and HEAC admission stages

Public seats, scholarships and grants	2013/2012			2011/2012			المقاعد الحكومية والبعثات والمنح
	المجموع Total	إناث Female	ذكور Male	المجموع Total	إناث Female	ذكور Male	
<b>All Omani applicants</b>							<b>جميع الطلبة العمانيين</b>
Public HEIs	17641	7563	10078	16569	6396	10173	مؤسسات التعليم العالي الحكومية
Internal scholarships	9644	8063	1581	9672	8108	1564	بعثات داخلية
Internal grants	94	52	42	306	229	77	منح داخلية
External scholarships	1325	463	862	1398	605	793	بعثات خارجية
External grants	70	48	22	46	38	8	منح خارجية
<b>Total</b>	<b>28774</b>	<b>16189</b>	<b>12585</b>	<b>27991</b>	<b>15376</b>	<b>12615</b>	<b>المجموع</b>

شكل (71) Chart

المقبولون لجميع فئات الطلبة في برامج المقاعد الحكومية والبعثات والمنح حسب العام الأكاديمي

Enrolled students in the public seats, scholarships and grants according to academic year



جدول (94) Table

توزيع فئات طلبة الضمان الاجتماعي والدخل المحدود المقبولين  
حسب برامج المقاعد الحكومية والبعثات والمنح والعام الأكاديمي والنوع

Distribution of social welfare and low income enrolled students  
according to academic year, the public seats, scholarships and grants and gender

Public seats, scholarships and grants	2013/2012			2011/2012			المقاعد الحكومية والبعثات والمنح
	المجموع Total	إناث Female	ذكور Male	المجموع Total	إناث Female	ذكور Male	
<b>Social Welfare</b>							<b>الضمان الاجتماعي</b>
Public HEIs	1348	629	719	836	321	515	مؤسسات التعليم العالي الحكومية
Internal scholarships	1880	1268	612	1811	1107	704	بعثات داخلية
Internal grants	5	3	2	16	8	8	منح داخلية
External scholarships	56	22	34	61	28	33	بعثات خارجية
External grants	3	2	1	1	1	0	منح خارجية
<b>Total</b>	<b>3292</b>	<b>1924</b>	<b>1368</b>	<b>2725</b>	<b>1465</b>	<b>1260</b>	<b>المجموع</b>
<b>Low income</b>							<b>الدخل المحدود</b>
Public HEIs	5980	2557	3423	7197	2645	4552	مؤسسات التعليم العالي الحكومية
Internal scholarships	3240	2837	403	4388	3897	491	بعثات داخلية
Internal grants	39	23	16	175	136	39	منح داخلية
External scholarships	197	78	119	345	168	177	بعثات خارجية
External grants	19	13	6	19	17	2	منح خارجية
<b>Total</b>	<b>9475</b>	<b>5508</b>	<b>3967</b>	<b>12124</b>	<b>6863</b>	<b>5261</b>	<b>المجموع</b>

جدول (95) Table

المتقدمون الناجحون والمقبولون حسب العام الأكاديمي والنوع

Applicants with preferences who passed the exam &amp; enrolled students according to the academic year and gender

Academic year	Gender	نسبة المقبولين من المتقدمين الناجحين Enrolled students as percentage of all applicants with preferences who passed the exam	المقبولون Enrolled students	المتقدمون الناجحون Applicants with preferences who passed the exam	النوع	العام الأكاديمي
* 2008/2009	Male	36.1%	8260	22905	ذكور	2009/2008 *
	Female	24.8%	5909	23782	إناث	
	Total	30.3%	14169	46687	المجموع	
* 2009/2010	Male	38.4%	8236	21422	ذكور	2010/2009 *
	Female	27.4%	6517	23767	إناث	
	Total	32.6%	14753	45189	المجموع	
* 2010/2011	Male	46.0%	9615	20893	ذكور	2011/2010 *
	Female	30.9%	7491	24261	إناث	
	Total	37.9%	17106	45154	المجموع	
* 2011/2012	Male	75.3%	12615	16757	ذكور	2012/2011 *
	Female	63.6%	15376	24167	إناث	
	Total	68.4%	27991	40924	المجموع	
** 2012/2013	Male	80.6%	12585	15616	ذكور	2013/2012 **
	Female	69.9%	16189	23150	إناث	
	Total	74.2%	28774	38766	المجموع	
Mean	Male	52.6%	10262.2	19518.6	ذكور	المتوسط الحسابي
	Female	43.2%	10296.4	23825.4	إناث	
	Total	47.4%	20558.6	43344	المجموع	

\* exact number of enrolled students.

\* عدد المقبولين الفعلي.

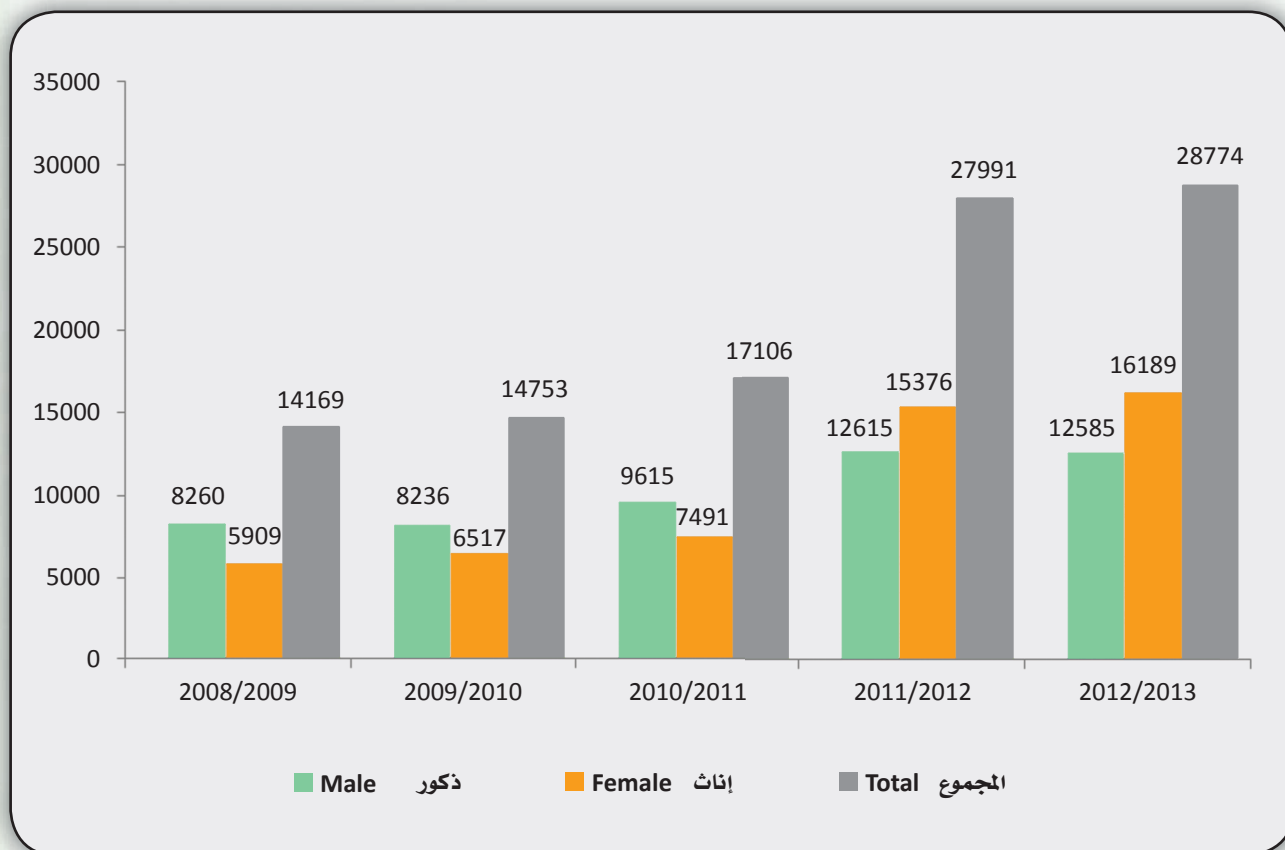
\*\* number of enrolled students as on 29/01/2013.

\*\* عدد المقبولين حتى تاريخ ٢٩ / ٠١ / ٢٠١٣م.

شكل (72) Chart

المقبولون حسب الأعوام الأكاديمية والنوع


Enrolled students according to the academic years and gender



# جامعة البحرين



رقم الإيداع : 489 / 2013



هاتف : +968 24340734 - 24340704  
فاكس : +968 24340702 - 24340702

[www.heac.gov.om](http://www.heac.gov.om)