

# التقرير الإحصائي السنوي للقبول الموحد

Higher Education Admission Statistics

2025/2024





# التقرير الإحصائي السنوي للقبول الموحد للعام الأكاديمي 2025/2024 م

## Higher Education Admission Statistics for the Academic Year 2024/2025







حضرة صاحب الجلالة  
السلطان هيثم بن طارق المعظم  
-حفظه الله ورعا-

حضرة صاحب الجلالة  
السلطان قابوس بن سعيد بن تيمور  
-طيب الله ثراه-





## Table of Contents

## محتويات التقرير

Contents	الصفحة Page	المحتوى
Introduction	4-9	المقدمة
List of tables and charts	10-15	قائمة الجداول والرسوم البيانية
Section 1: Data of General Education Diploma students and its equivalent for the school year 2023/2024 according to data of the Ministry of Education	16-19	القسم الأول: بيانات طلبة دبلوم التعليم العام وما يعادله للعام الدراسي 2024/2023م حسب بيانات وزارة التربية والتعليم
Section 2: General statistics for the academic year 2024/2025	20-32	القسم الثاني: إحصاءات عامة للعام الأكاديمي 2025/2024م
Section 3: Enrolled students in public seats for the academic year 2024/2025	33-38	القسم الثالث: المقبولون في المقاعد الحكومية للعام الأكاديمي 2025/2024م
Section 4: Enrolled students in internal scholarships and grants for the academic year 2024/2025	39-45	القسم الرابع: المقبولون في البعثات والمنح الداخلية للعام الأكاديمي 2025/2024م
Section 5: Enrolled students in external scholarships and grants for the academic year 2024/2025	46-49	القسم الخامس: المقبولون في البعثات والمنح الخارجية للعام الأكاديمي 2025/2024م
Section 6: General indicators of enrolled students for the academic years 2023/2024 and 2024/2025	50-57	القسم السادس: مؤشرات عامة لبيانات الطلبة المقبولين للعامين الأكاديميين 2024/2023م و2025/2024م



# المقدمة

## Introduction



It became apparent over a number of years that the way in which applicants were enrolled in Higher Education Institutions (HEIs) could be improved. To simplify the application procedures, the Ministry of Higher Education, Research and Innovation established a new system which enabled applicants to apply electronically, in one single application, to any HEI, through HEAC admission system. The new system operated for the first time in the academic year 2006/2007 by the Higher Education Admission Center, one of the directorates of the MOHERI. It coordinates with concerned authorities to enroll students who completed their General Education Diploma and its equivalent at the HEIs. It also administers the application procedures for academic seats at the different HEIs using one application form. Applicant will be further allocated a seat based on his/her competitive score that may be different from program to program for the same student. HEAC System generates and counts the competitive score of each student in every arranged program depending on study subjects required for such programs.

### Type and nature of data

The data was extracted from the HEAC admission system database and covered the period from 20 August 2024 up to 4 March 2025. During this period, 29894 applicants were offered seats out of 48287 applicants and out of 41649 applicants who passed exam with preferences.

These data illustrate the activities of HEAC admission system during that period and the response of students to the programs offered to them. It should be considered that the data in this report do not necessarily reflect the actual number of new applicants at different higher education institutions due to transfers, withdrawals, or postponements from time to time for students in universities or colleges in the Sultanate of Oman.

ضمن سعيها إلى تطوير وتسهيل آليات العمل وتبسيط إجراءات الحصول على الخدمات التي تقدمها للطالب قامت وزارة التعليم العالي والبحث العلمي والابتكار بتطوير وتبسيط إجراءات تقديم طلبات الالتحاق بمؤسسات التعليم العالي، ومن هذا المنطلق تم إنشاء نظام القبول الموحد ليقوم بمهمة تقديم هذه الطلبات إلكترونياً، حيث بدأ العمل في استقبال طلبات الالتحاق إلكترونياً في العام الأكاديمي 2006/2007م. ويقوم بإدارة وتنفيذ النظام مركز القبول الموحد، والذي يعتبر إحدى المديريات العامة التابعة لهذه الوزارة، حيث يقوم بالتنسيق مع الجهات المعنية لإلحاق الطلبة الذين أنهوا دراستهم بدبلوم التعليم العام وما يعادله بمؤسسات التعليم العالي. وهو بذلك ينظم إجراءات تقديم طلبات الحصول على مقاعد دراسية بمختلف مؤسسات التعليم العالي باستخدام طلب التحاق واحد. ويتم تحديد المقعد الدراسي للطلبة بناءً على احتساب المعدل التنافسي والذي قد يختلف من برنامج لآخر لنفس الطالب، حيث يقوم النظام بحساب المعدل التنافسي للطالب في كل برنامج تقدم إليه حسب المواد الدراسية المطلوبة للبرنامج.

### طبيعة ونوع البيانات

استخرجت بيانات هذا التقرير من قاعدة بيانات نظام القبول الموحد، وتشمل الفترة الممتدة من تاريخ 20 أغسطس 2024 وحتى تاريخ 4 مارس 2025، وقد أظهرت هذه البيانات توفر 29894 مقعداً دراسياً للمُسجلين في النظام والبالغ عددهم 48287 مسجلاً، منهم 41649 نجحوا في دبلوم التعليم العام وما يعادله ووضَعوا خياراتهم من البرامج الدراسية.

والأرقام والجداول التي يتضمنها هذا التقرير تعكس عمل نظام القبول الموحد خلال تلك الفترة ومؤشرات تقديم الطلبات للالتحاق بمؤسسات التعليم العالي حسب متطلباتها في كل برنامج دراسي، مع الإشارة إلى أن البيانات الواردة في هذا التقرير لا تعكس بالضرورة بيانات الطلبة الجدد على مقاعد الدراسة في مؤسسات التعليم العالي نظراً للانتقالات أو الانسحابات أو التأجيل من وقت لآخر للطلبة في الجامعات أو الكليات بسلطنة عمان.


$$\bullet \text{ Annual change rate} = \frac{(\text{No. in last year} - \text{No. in first year})}{\text{No. in first year}} * 100$$


$$\bullet \text{ نسبة التغير} = \frac{(\text{العدد في السنة الأخيرة} - \text{العدد في السنة الأولى})}{\text{العدد في السنة الأولى}} * 100$$

You may notice a slight difference in total percentages due to rounding.

قد يلاحظ وجود اختلاف طفيف في مجموع النسب المئوية بسبب التقريب.


### Codes indicators

: indicates males.

: indicates females.

### دلالات الرموز

: يمثل الذكور.

: يمثل الإناث.

### Admission and Registration Procedures

**Applicants:** Students holding the General Education Diploma and its equivalent who received registration numbers at HEAC admission system, whether they have chosen their programs or not.

**Applicants with preferences:** Applicants who have chosen their preferences of programs (before the release of General Education Diploma final examination results).

**Applicants with preferences who passed exam:** Applicants who passed the General Education Diploma and its equivalent and have chosen their preferences of programs.

**Applicants who completed requirements:** Applicants who passed the General Education Diploma and its equivalent, have chosen their preferences of programs, and delivered the required documents to HEAC admission system.

**Applicants who got offers:** Applicants who were offered programs.

**Applicants without offers:** Applicants who were not offered programs.

**Applicants who accepted offers:** Applicants who accepted offers, but have not yet registered at a higher education institution or completed requirements.

**Enrolled students:** Applicants, who confirmed acceptance of their offers, completed the registration procedures at the appropriate higher education institution.

### إجراءات التسجيل والقبول

**المسجلون:** هم طلبة دبلوم التعليم العام وما يعادله الحاصلون على رقم تسجيل بنظام القبول الموحد سواء قاموا بوضع خياراتهم من البرامج الدراسية أم لم يضعوها.

**المتقدمون:** هم الطلبة الذين حصلوا على رقم تسجيل بنظام القبول الموحد ووضعوا خياراتهم من البرامج الدراسية الحكومية أو البعثات أو المنح الداخلية والخارجية، وذلك قبل ظهور نتائج امتحانات دبلوم التعليم العام.

**المتقدمون الناجحون:** هم الطلبة الناجحون في امتحانات دبلوم التعليم العام وما يعادله الذين حصلوا على رقم تسجيل بنظام القبول الموحد ووضعوا خياراتهم من البرامج الدراسية الحكومية أو البعثات أو المنح الداخلية والخارجية.

**المتقدمون المكملون:** هم الطلبة الناجحون في دبلوم التعليم العام وما يعادله من حملة الشهادات الأجنبية والدولية من داخل سلطنة عمان وخارجها الذين حصلوا على رقم تسجيل بنظام القبول الموحد ووضعوا خياراتهم من البرامج الدراسية الحكومية أو البعثات أو المنح الداخلية والخارجية، والذين أرسلوا وثائقهم المطلوبة عبر النظام.

**الحاصلون على عروض:** الطلبة الذين حصلوا على عروض للقبول في أحد البرامج الدراسية عن طريق نظام القبول الموحد.

**غير الحاصلين على عروض:** الطلبة الذين لم يحصلوا على أي عروض للقبول في البرامج الدراسية من نظام القبول الموحد.

**المعتمدون:** الطلبة الذين حصلوا على عروض للقبول في البرامج الدراسية وقبلوا العروض ولكن لم يقوموا باستكمال إجراءات التسجيل بمؤسسات التعليم العالي.

**المقبولون:** الطلبة الذين اعتمدوا العروض المقدمة لهم وأنشأوا إجراءات التسجيل في مؤسسات التعليم العالي التي قبلوا بها، وأصبحوا طلبة جدد مقيدون بتلك المؤسسات.

## Students categories

**Social welfare applicants:** These are applicants identified by the Ministry of Social Development as belonging to families who have a Social Welfare Number, and who receive a monthly salary from the Ministry of Social Development. These applicants may apply for public funded programs, external scholarships and internal and external grants. In addition, there are social welfare internal scholarships with full tuition fees funded and a monthly allowance for each student.

**Low income applicants:** These are applicants whose guardian's income does not exceed RO 792 per month. These applicants may apply for public funded programs, external scholarships and internal and external grants, in addition to low income scholarships with full tuition fees funded. Low income students shall prove their belonging to this category by providing the required documents.

**Other applicants:** These are Omani applicants who are neither Social Welfare nor low income applicants. These applicants may apply for all public funded programs, except those programs dedicated to social welfare and low income.

**Omani applicants holding Foreign Certificates:** These are Omani applicants who complete their secondary education outside and inside Sultanate of Oman, who sit for non-Omani examinations and submit their applications to the HEAC Admission System.

**Disabled students:** They are students who have physical or sensory disabilities and applied to programs in some higher education institutions that provide facilities to enable them enroll in some academic programs appropriate for them offered by such institutions.

**طلبة الضمان الاجتماعي:** هم فئة الطلبة الذين لديهم رقم ضمان اجتماعي ويستلمون راتب ضمان شهري من وزارة التنمية الاجتماعية، ولهم الحق في التقدم لجميع البرامج الدراسية على النفقة الحكومية بما فيها البعثات الخارجية والمنح الداخلية والخارجية، وقد خصصت للمستحقين لهذه الفئة بعثات داخلية كاملة تشمل كامل الرسوم الدراسية بالإضافة إلى مخصص شهري.

**طلبة الدخل المحدود:** هم فئة الطلبة الذين لا يتجاوز إجمالي الدخل الشهري لأولياء أمورهم 792 ريالاً عمانياً، ولهم الحق في التقدم لجميع البرامج الدراسية على النفقة الحكومية بما فيها البعثات الخارجية والمنح الداخلية والخارجية كما تم تخصيص بعثات داخلية لهم مدفوعة الرسوم الدراسية، وعلى الطلبة الذين يُقبلون في أحد البرامج الدراسية المخصصة لهذه الفئة تقديم ما يثبت انتمائهم لها، أما من يقبل في برامج حكومية أخرى فلا يُلزم بتقديم ما يثبت ذلك.

**طلبة آخرون:** هم فئة الطلبة الذين ليسوا من فئة طلبة الضمان الاجتماعي ولا الدخل المحدود، ولهم الحق في التقدم لجميع البرامج الدراسية على النفقة الحكومية عدا البرامج الخاصة بطلبة الضمان الاجتماعي وطلبة الدخل المحدود.

**الطلبة العمانيون من حملة الشهادات الأجنبية والدولية:** هم فئة الطلبة العمانيين الحاصلين على شهادات تعادل دبلوم التعليم العام من مدارس داخل أو خارج سلطنة عمان وتقدموا بطلبات للالتحاق ببعض مؤسسات التعليم العالي في نظام القبول الموحد.

**الطلبة ذوو الإعاقات:** هم الطلبة الذين لديهم إعاقات بدنية أو حسية وتقدموا بطلبات للالتحاق ببعض مؤسسات التعليم العالي التي تهيئ لهم الوسائل والإمكانيات التي تمكنهم من الالتحاق ببعض البرامج الدراسية الملائمة المطروحة بها.



## Programs

**Public seats, scholarships and grants:** These are programs in either public or private institutions which are fully or partially funded by the government, scholarships or grants.

### Scholarships and grants

**Social welfare scholarships:** Scholarships for entitled social welfare applicants to study Diploma qualification in private higher education institutions in the Sultanate of Oman and the Ministry covers tuition fees and provide monthly allowances.

**Low income scholarships:** Scholarships for entitled low income applicants to study Diploma qualification in private higher education institutions in the Sultanate of Oman and the Ministry of Higher Education, Research and Innovation covers the tuition fees only.

**Internal scholarships:** Total of scholarships for entitled Omani applicants to study (Bachelor or Diploma or Vocational diploma) qualification in higher education institutions and private training institutes in the Sultanate of Oman and the Ministry of Higher Education, Research and Innovation covers tuition fees only.

**External scholarships:** Scholarships for all entitled Omani applicants to study Bachelor qualification at higher education institutions abroad.

**External grants:** These grants are offered by some higher education institutions abroad or private sector and may also be fully or partially funded. Any Omani applicant may apply for these grants.

**Internal grants:** These grants are offered by some private higher education institutions, private sector and private training institutes to Omani applicants to study in higher education institutions and private training institutes in the Sultanate of Oman.

## البرامج الدراسية

**المقاعد الحكومية والبعثات والمنح:** هي قائمة البرامج الدراسية المدعومة مادياً من الحكومة أو البعثات أو المنح الدراسية، دعماً مادياً كاملاً أو جزئياً.

### البعثات والمنح

**بعثات الضمان الاجتماعي:** هي البعثات المخصصة لطلبة الضمان الاجتماعي المؤهلين لدراسة مؤهل الدبلوم في مؤسسات التعليم العالي الخاصة داخل سلطنة عمان، وتتكفل وزارة التعليم العالي والبحث العلمي والابتكار بجميع الرسوم الدراسية والمخصصات الشهرية.

**بعثات الدخل المحدود:** هي البعثات المخصصة لطلبة الدخل المحدود المؤهلين لدراسة مؤهل الدبلوم في مؤسسات التعليم العالي الخاصة داخل سلطنة عمان، وتتكفل وزارة التعليم العالي والبحث العلمي والابتكار بالرسوم الدراسية فقط.

**البعثات الداخلية:** هي مجموع البعثات المخصصة لجميع فئات الطلبة المؤهلين لدراسة مؤهل البكالوريوس أو الدبلوم أو الدبلوم المهني في مؤسسات التعليم العالي ومعاهد التدريب الخاصة داخل سلطنة عمان، وتتكفل وزارة التعليم العالي والبحث العلمي والابتكار بالرسوم الدراسية فقط.

**البعثات الخارجية:** هي البعثات التي تمنحها الحكومة لجميع فئات الطلبة المؤهلين بدعم مادي كامل لدراسة مؤهل البكالوريوس خارج سلطنة عمان.

**المنح الخارجية:** هي المنح المقدمة من قبل بعض مؤسسات التعليم العالي خارج سلطنة عمان أو مؤسسات القطاع الخاص، وهي منح جزئية أو كاملة مخصصة لجميع فئات الطلبة العمانيين للدراسة في الخارج.

**المنح الداخلية:** هي المنح المقدمة من قبل بعض مؤسسات التعليم العالي الخاصة ومؤسسات القطاع الخاص ومعاهد التدريب الخاصة للدراسة في مؤسسات التعليم العالي ومعاهد التدريب الخاصة داخل سلطنة عمان.

## Examination certificates

**General Education Diploma and its equivalent:** Certificate which students receive after finishing Grade 12 or equivalent in public or private schools inside Sultanate of Oman or abroad.

**Foreign and International Certificates:** Certificates which are accepted by the Ministry of Education (MOE) as equivalent to the General Education Diploma.

## Qualification

**Required qualification:** The type of qualification (Diploma or Vocational diploma or Advanced diploma or Bachelor) awarded by HEIs, Vocational Colleges and Private Training Institutes after graduation.

## Weighted “average score”

**Competitive Score** = (average grades of all subjects taken by an applicant) × 40% + (average of the subjects for a program) × 60%.

## الشهادات

**دبلوم التعليم العام وما يعادله:** هي الشهادة التي يحصل عليها الطالب بعد إتمام الصف الثاني عشر بنجاح سواء أكانت من مدارس حكومية أو خاصة من داخل سلطنة عمان أو خارجها.

**الشهادات الأجنبية والدولية:** هي الشهادات المعادلة لدبلوم التعليم العام والمعتمدة من قبل وزارة التربية والتعليم.

## المؤهل

**المؤهل المطلوب:** هو المؤهل (دبلوم أو دبلوم مهني أو دبلوم متقدم أو بكالوريوس) الذي يحصل عليه الطالب عند التخرج من إحدى مؤسسات التعليم العالي والكليات المهنية ومعاهد التدريب الخاصة.

## الوزن النسبي للمعدل

**المعدل التنافسي:** هو (معدل درجات المواد التي درسها الطالب) × 40% + (معدل درجات مواد متطلبات التخصص) × 60%



## قائمة الجداول والرسوم البيانية

## List of tables and charts





الصفحة Page No.	Table	الجدول	رقم الجدول Table No.
<b>Data of General Education Diploma students and its equivalent for the school year 2023/2024 according to data of the Ministry of Education</b>		<b>بيانات طلبة دبلوم التعليم العام وما يعادله للعام الدراسي 2024/2023م حسب بيانات وزارة التربية والتعليم</b>	
17	Graduates of the General Education Diploma and its equivalent according to the type of certificate and gender in the school year 2023/2024	خريجو دبلوم التعليم العام وما يعادله حسب نوع الشهادة والنوع للعام الدراسي 2024/2023م	1-1
18	Students who sat for the General Education Diploma exam and its equivalent according to governorate, examination result and gender in the school year 2023/2024	طلبة شهادة دبلوم التعليم العام وما يعادله حسب المحافظة ونتيجة الامتحان والنوع للعام الدراسي 2024/2023م	1-2
19	Students who sat for the General Education Diploma exam and its equivalent (regular students) according to the age category, examination result and gender in the school year 2023/2024	طلبة شهادة دبلوم التعليم العام وما يعادله (النظاميون) حسب الفئة العمرية ونتيجة الامتحان والنوع للعام الدراسي 2024/2023م	1-3
<b>General statistics for the academic year 2024/2025</b>		<b>إحصاءات عامة للعام الأكاديمي 2025/2024م</b>	
21	Number of programs for public seats, scholarships and grants according to seat type in the academic year 2024/2025	أعداد البرامج الدراسية للمقاعد الحكومية والبعثات والمنح حسب نوع المقعد للعام الأكاديمي 2025/2024م	2-1
22	Omani applicants according to HEAC admission stages and gender	الطلبة العمانيون وفقاً لمراحل عملية القبول الموحد والنوع	2-2
23	Students enrolled in the public seats, scholarships and grants according to gender	المقبولون في المقاعد الحكومية والبعثات والمنح حسب النوع	2-3
25	Enrolled students according to governorate and gender	المقبولون حسب المحافظة والنوع	2-4
26	Enrolled students from a certain governorate as percentage of all applicants with preferences who passed exam from that governorate	النسبة المئوية للطلبة المقبولين من محافظة ما إلى المتقدمين الناجحين من تلك المحافظة	2-5
26	Applicants with preferences who passed exam and enrolled students according to math subject and gender	المتقدمون الناجحون والمقبولون حسب مادة الرياضيات والنوع	2-6
27	Applicants with preferences who passed exam and enrolled students according to type of certificate and gender	المتقدمون الناجحون والمقبولون حسب نوع الشهادة والنوع	2-7
28	Disabled students according to HEAC admission stages and type of disability	الطلبة ذوو الإعاقات وفقاً لمراحل عملية القبول الموحد ونوع الإعاقة	2-8
28	Enrolled disabled students according to HEI and gender	الطلبة ذوو الإعاقات المقبولون حسب المؤسسة التعليمية والنوع	2-9
29	Omani applicants holding foreign and international certificates from inside the Sultanate of Oman and abroad according to HEAC admission stages and gender	الطلبة العمانيون من حملة الشهادات الأجنبية والدولية من داخل سلطنة عمان وخارجها وفقاً لمراحل عملية القبول الموحد والنوع	2-10
30	Enrolled Omani students holding foreign and international certificates from inside the Sultanate of Oman and abroad according to the country where they had studied and gender	الطلبة العمانيون من حملة الشهادات الأجنبية والدولية من داخل سلطنة عمان وخارجها المقبولون حسب الدولة التي درسوا فيها والنوع	2-11
31	Enrolled students who were given their first preference according to HEI and gender	المقبولون في اختيارهم الأول للمؤسسة حسب النوع	2-12
31	Enrolled students who were given their second preference according to HEI and gender	المقبولون في اختيارهم الثاني للمؤسسة حسب النوع	2-13
32	Enrolled students who were given their third preference according to HEI and gender	المقبولون في اختيارهم الثالث للمؤسسة حسب النوع	2-14

الصفحة Page No.	Table	الجدول	رقم الجدول Table No.
<b>Enrolled students in the public seats for the academic year 2024/2025</b>		<b>المقبولون في المقاعد الحكومية للعام الأكاديمي 2025/2024م</b>	
34	Enrolled students in the public seats according to HEI and gender	المقبولون في المقاعد الحكومية حسب المؤسسة التعليمية والنوع	3-1
36	Enrolled students in the Sultan Qaboos University according to major and gender	المقبولون في جامعة السلطان قابوس حسب التخصص العام والنوع	3-2
37	Enrolled students in University of Technology and Applied Sciences according to major and gender	المقبولون في جامعة التقنية والعلوم التطبيقية حسب التخصص العام والنوع	3-3
37	Enrolled students in Vocational Colleges according to major and gender	المقبولون في الكليات المهنية حسب التخصص العام والنوع	3-4
37	Enrolled students in the Omanization of the Teaching Jobs in Remote Villages Program at University of Technology and Applied Sciences according to program name and gender	المقبولون في جامعة التقنية والعلوم التطبيقية في برنامج توظيف الوظائف التدريسية بالقرى البعيدة حسب اسم البرنامج والنوع	3-5
38	Enrolled social welfare and low income students in the public seats according to HEI and gender	طلبة الضمان الاجتماعي والدخل المحدود المقبولون في المقاعد الحكومية حسب المؤسسة التعليمية والنوع	3-6
38	Enrolled Omani students holding foreign and international certificates inside the Sultanate of Oman and abroad in the public seats according to HEI and gender	الطلبة العمانيون من حملة الشهادات الأجنبية والدولية من داخل سلطنة عمان وخارجها المقبولون في المقاعد الحكومية حسب المؤسسة التعليمية والنوع	3-7
<b>Enrolled students in internal scholarships and grants for the academic year 2024/2025</b>		<b>المقبولون في البعثات والمنح الداخلية للعام الأكاديمي 2025/2024م</b>	
40	Enrolled students in the internal scholarships and grants according to scholarship type and gender	المقبولون في البعثات والمنح الداخلية حسب نوع البعثة والنوع	4-1
42	Enrolled students in the internal scholarships and grants according to HEI and gender	المقبولون في البعثات والمنح الداخلية حسب المؤسسة التعليمية والنوع	4-2
43	Enrolled students in Private Training Institutes according to institute and gender	المقبولون في معاهد التدريب الخاصة حسب المعهد والنوع	4-3
44	Enrolled social welfare and low income students in the internal scholarships and grants according to scholarship type and gender	طلبة الضمان الاجتماعي والدخل المحدود المقبولون في البعثات والمنح الداخلية حسب نوع البعثة والنوع	4-4
45	Enrolled Omani students holding foreign and international certificates inside the Sultanate of Oman and abroad in the internal scholarships and grants according to scholarship type and gender	الطلبة العمانيون من حملة الشهادات الأجنبية والدولية من داخل سلطنة عمان وخارجها المقبولون في البعثات والمنح الداخلية حسب نوع البعثة والنوع	4-5
45	Enrolled students in the Omanization of the Teaching Jobs in Remote Villages Program at the internal scholarships and grants according to program name and gender	المقبولون في البعثات والمنح الداخلية في برنامج توظيف الوظائف التدريسية بالقرى البعيدة حسب اسم البرنامج والنوع	4-6
<b>Enrolled students in external scholarships and grants for the academic year 2024/2025</b>		<b>المقبولون في البعثات والمنح الخارجية للعام الأكاديمي 2025/2024م</b>	
47	Enrolled students in the external scholarships and grants according to scholarship type and gender	المقبولون في البعثات والمنح الخارجية حسب نوع البعثة والنوع	5-1
48	Enrolled students in the external scholarships and grants according to country and gender	المقبولون في البعثات والمنح الخارجية حسب الدولة والنوع	5-2
49	Enrolled social welfare and low-income students in the external scholarships and grants according to scholarship type and gender	طلبة الضمان الاجتماعي والدخل المحدود المقبولون في البعثات والمنح الخارجية حسب نوع البعثة والنوع	5-3
49	Enrolled Omani students holding foreign and international certificates inside the Sultanate of Oman and abroad in the external scholarships and grants according to scholarship type and gender	الطلبة العمانيون من حملة الشهادات الأجنبية والدولية من داخل سلطنة عمان وخارجها المقبولون في البعثات والمنح الخارجية حسب نوع البعثة والنوع	5-4

الصفحة Page No.	Table	الجدول	رقم الجدول Table No.
General indicators of enrolled students for the academic years 2023/2024 and 2024/2025		مؤشرات عامة لبيانات الطلبة المقبولين للعامين الأكاديميين 2024/2023 م و 2025/2024 م	
51	Omani students according to HEAC admission stages, academic year and gender	الطلبة العمانيون حسب مراحل عملية القبول الموحد والعام الأكاديمي والنوع	6-1
51	Enrolled students according to required qualification, academic year and gender	المقبولون حسب المؤهل المطلوب والعام الأكاديمي والنوع	6-2
53	Enrolled students according to governorate, academic year and gender	المقبولون حسب المحافظة والعام الأكاديمي والنوع	6-3
53	Enrolled students according to type of certificate, academic year and gender	المقبولون حسب نوع الشهادة والعام الأكاديمي والنوع	6-4
54	Enrolled students from a certain category as percentage of all applicants with preferences who passed exam from that category according to academic year	النسبة المئوية للمقبولين من فئة ما إلى المتقدمين الناجحين من تلك الفئة حسب العام الأكاديمي	6-5
55	Enrolled students according to major, academic year and gender	المقبولون حسب التخصص العام والعام الأكاديمي والنوع	6-6
56	Enrolled disabled students according to academic year, scholarship type and gender	الطلبة ذوو الإعاقات المقبولون حسب العام الأكاديمي ونوع البعثة والنوع	6-7
57	Applicants with preferences who passed exam & enrolled students according to academic year	المتقدمون الناجحون والمقبولون حسب العام الأكاديمي	6-8



الصفحة Page No.	Chart	الشكل	رقم الشكل Chart No.
<b>Data of General Education Diploma students and its equivalent for the school year 2023/2024 according to data of the Ministry of Education</b>		<b>بيانات طلبة دبلوم التعليم العام وما يعادله للعام الدراسي 2024/2023م حسب بيانات وزارة التربية والتعليم</b>	
17	Percentage of graduates of the General Education Diploma and its equivalent according to gender in the school year 2023/2024	نسبة خريجي دبلوم التعليم العام وما يعادله حسب النوع للعام الدراسي 2024/2023م	1-1
18	Students who sat for the General Education Diploma exam and its equivalent according to the age category and examination result in the school year 2023/2024	طلبة شهادة دبلوم التعليم العام وما يعادله حسب الفئة العمرية ونتيجة الامتحان للعام الدراسي 2024/2023م	1-2
19	Graduates of the General Education Diploma and its equivalent according to the average in the school year 2023/2024	خريجو دبلوم التعليم العام وما يعادله حسب المعدل العام للعام الدراسي 2024/2023م	1-3
<b>General statistics for the academic year 2024/2025</b>		<b>إحصاءات عامة للعام الأكاديمي 2025/2024م</b>	
22	Percentage of enrolled students according to major	نسبة المقبولين حسب التخصص العام	2-1
24	Percentage of enrolled students according to their category	نسبة المقبولين حسب فئة الطلبة	2-2
24	Percentage of enrolled students according to required qualification	نسبة المقبولين حسب المؤهل المطلوب	2-3
27	Enrolled students as percentage of all applicants with preferences who passed exam according to type of certificate	نسبة المقبولين من المتقدمين الناجحين حسب نوع الشهادة	2-4
29	Enrolled disabled students according to major and gender	الطلبة ذوو الإعاقات المقبولون حسب التخصص العام والنوع	2-5
<b>Enrolled students in the public seats for the academic year 2024/2025</b>		<b>المقبولون في المقاعد الحكومية للعام الأكاديمي 2025/2024م</b>	
34	Percentage of enrolled students in the public seats according to gender	نسبة المقبولين في المقاعد الحكومية حسب النوع	3-1
35	Percentage of enrolled students in the public seats according to major	نسبة المقبولين في المقاعد الحكومية حسب التخصص العام	3-2
35	Percentage of enrolled students in the public seats according to required qualification	نسبة المقبولين في المقاعد الحكومية حسب المؤهل المطلوب	3-3
36	Percentage of enrolled students in the public seats according to governorate	نسبة المقبولين في المقاعد الحكومية حسب المحافظة	3-4
<b>Enrolled students in internal scholarships and grants for the academic year 2024/2025</b>		<b>المقبولون في البعثات والمنح الداخلية للعام الأكاديمي 2025/2024م</b>	
40	Percentage of enrolled students in the internal scholarships and grants according to gender	نسبة المقبولين في البعثات والمنح الداخلية حسب النوع	4-1
41	Percentage of enrolled students in the internal scholarships and grants according to major	نسبة المقبولين في البعثات والمنح الداخلية حسب التخصص العام	4-2
43	Percentage of enrolled students in the internal scholarships and grants according to required qualification	نسبة المقبولين في البعثات والمنح الداخلية حسب المؤهل المطلوب	4-3
44	Percentage of enrolled students in the internal scholarships and grants according to governorate	نسبة المقبولين في البعثات والمنح الداخلية حسب المحافظة	4-4

الصفحة Page No.	Chart	الشكل	رقم الشكل Chart No.
<b>Enrolled students in external scholarships and grants for the academic year 2024/2025</b>		<b>المقبولون في البعثات والمنح الخارجية للعام الأكاديمي 2025/2024م</b>	
47	Percentage of enrolled students in the external scholarships and grants according to gender	نسبة المقبولين في البعثات والمنح الخارجية حسب النوع	5-1
47	Percentage of enrolled students in the external scholarships and grants according to major	نسبة المقبولين في البعثات والمنح الخارجية حسب التخصص العام	5-2
49	Percentage of enrolled students in the external scholarships and grants according to governorate	نسبة المقبولين في البعثات والمنح الخارجية حسب المحافظة	5-3
<b>General indicators of enrolled students for the academic years 2023/2024 and 2024/2025</b>		<b>مؤشرات عامة لبيانات الطلبة المقبولين للعامين الأكاديميين 2024/2023م و 2025/2024م</b>	
52	Percentage of enrolled students according to academic year and required qualification	نسبة المقبولين حسب العام الأكاديمي والمؤهل المطلوب	6-1
52	Percentage of enrolled students according to academic year and students category	نسبة المقبولين حسب العام الأكاديمي وفئة الطلبة	6-2
54	Percentage of enrolled students according to academic year and type of certificate	نسبة المقبولين حسب العام الأكاديمي ونوع الشهادة	6-3
55	Percentage of enrolled disabled students according to academic year and type of disability	نسبة الطلبة ذوي الإعاقات المقبولين حسب العام الأكاديمي ونوع الإعاقة	6-4
56	Percentage of enrolled disabled students according to academic year and major	نسبة الطلبة ذوي الإعاقات المقبولين حسب العام الأكاديمي والتخصص العام	6-5



## Section 1

## القسم الأول

بيانات طلبة دبلوم التعليم العام وما يعادله  
للعام الدراسي 2024/2023م  
حسب بيانات وزارة التربية والتعليم

**Data of General Education Diploma  
students and its equivalent  
for the school year 2023/2024  
according to data of the  
Ministry of Education**





جدول (1-1) Table

خريجو دبلوم التعليم العام وما يعادله حسب نوع الشهادة والنوع للعام الدراسي 2024/2023م

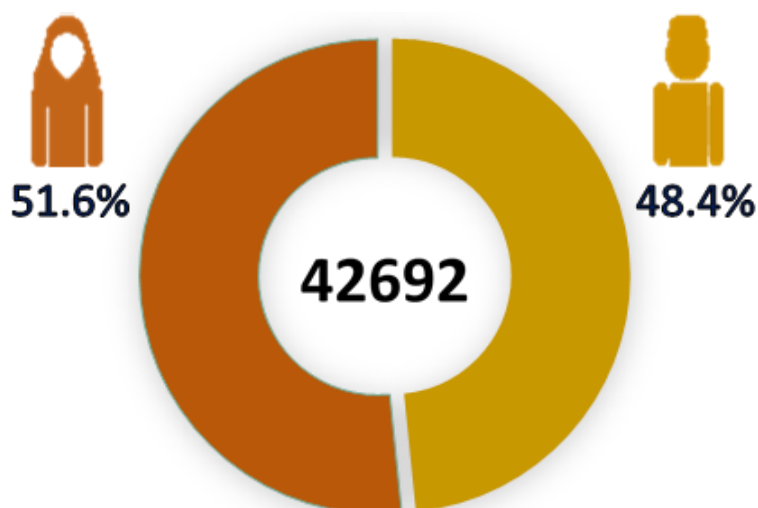
Graduates of the General Education Diploma and its equivalent according to the type of certificate and gender in the school year 2023/2024

Type of certificate	النسبة Percentage	👤	👤	👤	نوع الشهادة
General Education Diploma (Regular)	94.8%	40480	21060	19420	دبلوم التعليم العام (النظامي)
General Education Diploma for Private Schools (Bilingual)	2.8%	1192	488	704	دبلوم التعليم العام للمدارس الخاصة (ثنائية اللغة)
General Education Diploma (Adult Education)	1.3%	550	362	188	دبلوم التعليم العام (تعليم الكبار)
Foreign and International certificates	0.5%	208	97	111	الشهادات الأجنبية والدولية
General Education Diploma and Islamic Sciences	0.3%	112	0	112	دبلوم التعليم العام والعلوم الإسلامية
General Education Diploma (Special Education - Regular)	0.2%	69	27	42	دبلوم التعليم العام (التربية الخاصة - نظامي)
General Education Technical Diploma of The Royal Guard of Oman Technical College (Bilingual)	0.1%	58	0	58	دبلوم التعليم العام التقني لكلية الحرس السلطاني العماني التقنية (ثنائية اللغة)
General Education Diploma (Blind - Regular)	0.0%	21	8	13	دبلوم التعليم العام (مكفوفين - نظامي)
General Education Diploma (Special Education - Adult Education)	0.0%	2	0	2	دبلوم التعليم العام (التربية الخاصة - تعليم الكبار)
<b>Total</b>	<b>100%</b>	<b>42692</b>	<b>22042</b>	<b>20650</b>	<b>المجموع</b>

شكل (1-1) Chart










نسبة خريجي دبلوم التعليم العام وما يعادله حسب النوع للعام الدراسي 2024/2023م

Percentage of graduates of the General Education Diploma and its equivalent according to gender in the school year 2023/2024



جدول (1-2) Table

طلبة شهادة دبلوم التعليم العام وما يعادله حسب المحافظة ونتيجة الامتحان والنوع للعام الدراسي 2024/2023م  
Students who sat for the General Education Diploma exam and its equivalent according to governorate, examination result and gender in the school year 2023/2024

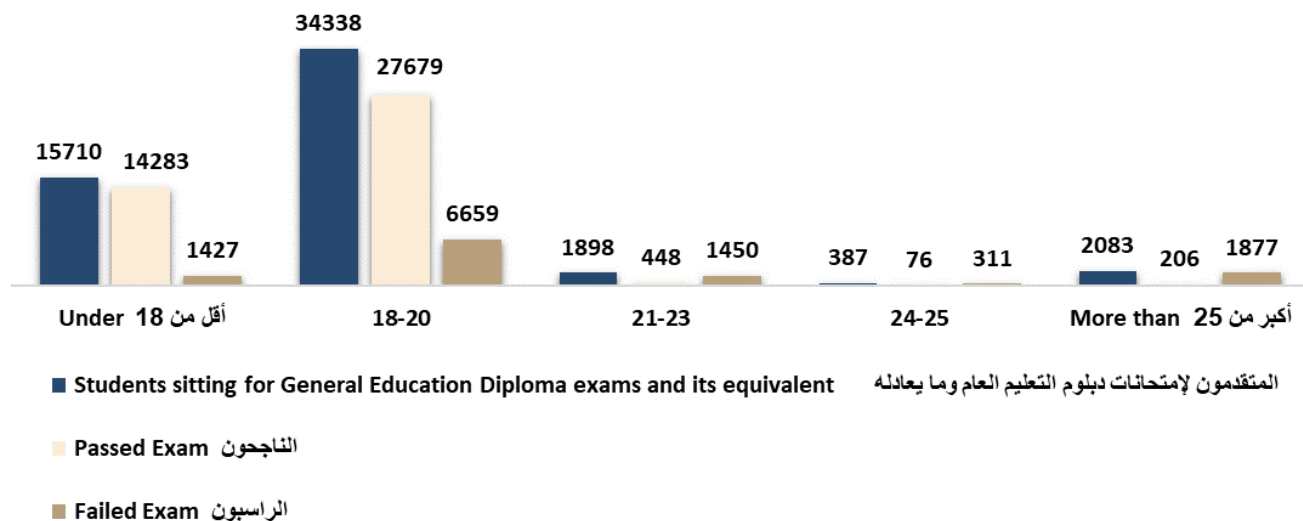
Governorate	الراسبون Failed Exam			الناجحون Passed Exam			المتقدمون لامتحانات دبلوم التعليم العام وما يعادله Students who sat for General Education Diploma exam and its equivalent			المحافظة
										
Muscat	2332	596	1736	9440	4895	4545	11772	5491	6281	مسقط
Al Batinah North	2311	553	1758	7495	4006	3489	9806	4559	5247	شمال الباطنة
Ad Dakhliyah	1320	258	1062	6415	3278	3137	7735	3536	4199	الداخلية
Al Batinah South	1503	293	1210	5272	2778	2494	6775	3071	3704	جنوب الباطنة
Ash Sharqiyah South	1085	230	855	3986	1916	2070	5071	2146	2925	جنوب الشرقية
Dhofar	1281	237	1044	3024	1553	1471	4305	1790	2515	ظفار
Ash Sharqiyah North	797	184	613	3124	1629	1495	3921	1813	2108	شمال الشرقية
Adh Dhahirah	548	125	423	2313	1145	1168	2861	1270	1591	الظاهرة
Al Buraymi	261	86	175	816	423	393	1077	509	568	البريمي
Al Wusta	182	48	134	401	218	183	583	266	317	الوسطى
Musandam	38	5	33	399	197	202	437	202	235	مسندم
*Not specified	66	12	54	7	4	3	73	16	57	*غير محددة
Total	11724	2627	9097	42692	22042	20650	54416	24669	29747	المجموع

\*الطلبة العمانيون الحاصلون على شهادة دبلوم التعليم العام وما يعادله من داخل سلطنة عمان ولم يحددوا اسم المحافظة.

\*Omani students who obtained General Education Diploma and its equivalent from Sultanate of Oman and their governorate name does not specified.










شكل (1-2) Chart

طلبة شهادة دبلوم التعليم العام وما يعادله حسب الفئة العمرية ونتيجة الامتحان للعام الدراسي 2024/2023م  
Students who sat for the General Education Diploma exam and its equivalent according to the age category and examination result in the school year 2023/2024



\*جدول (1-3) Table

طلبة شهادة دبلوم التعليم العام وما يعادله (النظاميون) حسب الفئة العمرية ونتيجة الامتحان والنوع للعام الدراسي 2024/2023م  
Students who sat for the General Education Diploma exam and its equivalent (regular students) according to the age category, examination result and gender in the school year 2023/2024


Age Category	الراسبون Failed Exam			الناجحون Passed Exam			المتقدمون لامتحانات دبلوم التعليم العام وما يعادله Students sitting for General Education Diploma exams and its equivalent			الفئة العمرية
										
Under 18	1422	349	1073	14208	7718	6490	15630	8067	7563	أقل من 18
18-20	5847	1229	4618	27338	13796	13542	33185	15025	18160	20-18
21-23	530	119	411	329	65	264	859	184	675	23-21
24-25	24	1	23	51	3	48	75	4	71	25-24
More than 25	5	0	5	6	1	5	11	1	10	أكبر من 25
Total	7828	1698	6130	41932	21583	20349	49760	23281	26479	المجموع

\*البيان لا يشمل طلبة دبلوم التعليم العام (تعليم الكبار) ودبلوم التعليم العام (التربية الخاصة - تعليم الكبار) والشهادات الأجنبية والدولية.

\*The data does not include students of General Education Diploma (Adult Education), General Education Diploma (Special Education - Adult Education) and Foreign and International certificates.

\*شكل (1-3) Chart

خريجو دبلوم التعليم العام وما يعادله حسب المعدل العام للعام الدراسي 2024/2023م  
Graduates of the General Education Diploma and its equivalent according to the average in the school year 2023/2024



\*البيان لا يشمل طلبة الشهادات الأجنبية والدولية.

\*The data does not include students of Foreign and International certificates.





Section 2

القسم الثاني

إحصاءات عامة  
للعام الأكاديمي 2025/2024م

General statistics  
for the academic year 2024/2025






جدول (2-1) Table

أعداد البرامج الدراسية للمقاعد الحكومية والبعثات والمنح حسب نوع المقعد للعام الأكاديمي 2025/2024م

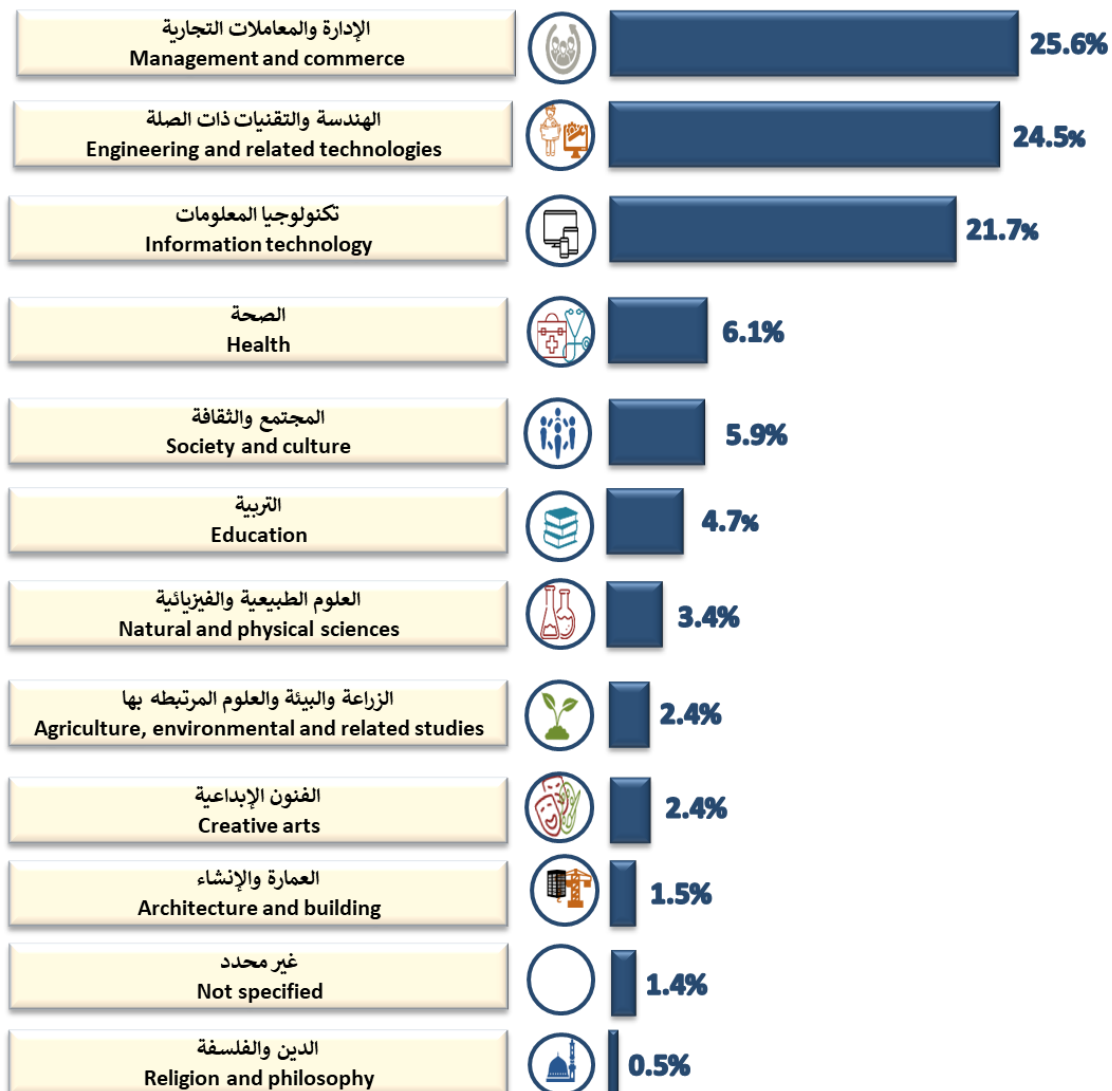
Number of programs for public seats, scholarships and grants according to seat type in the academic year 2024/2025

Seat type	النسبة Percentage	المجموع Total	نوع المقعد
<b>Public Programs</b>			<b>برامج حكومية</b>
Public Program	29.9%	161	برنامج حكومي
Public Program for Social Welfare	0.6%	3	برنامج حكومي للضمان الاجتماعي
<b>Total</b>	<b>30.4%</b>	<b>164</b>	<b>المجموع</b>
<b>Internal scholarships</b>			<b>بعثات داخلية</b>
Public Internal Scholarship for Bachelor	34.3%	185	بعثة داخلية عامة لدرجة البكالوريوس
Public Internal Scholarship for Vocational Diploma	2.6%	14	بعثة داخلية عامة لدرجة الدبلوم المهني
Public Internal Scholarship for Diploma	0.7%	4	بعثة داخلية عامة لدرجة الدبلوم
Low Income	0.4%	2	دخل محدود
Social Welfare	0.4%	2	ضمان اجتماعي
<b>Total</b>	<b>38.4%</b>	<b>207</b>	<b>المجموع</b>
<b>Internal grants</b>			<b>منح داخلية</b>
Full Public Internal Grant	22.4%	121	منحة داخلية كاملة عامة
Full Internal Grant - Social Welfare	0.2%	1	منحة داخلية كاملة للضمان الاجتماعي
Full Internal Grant - Low Income	0.2%	1	منحة داخلية كاملة للدخل المحدود
<b>Total</b>	<b>22.8%</b>	<b>123</b>	<b>المجموع</b>
<b>External scholarships</b>			<b>بعثات خارجية</b>
External Scholarship	6.3%	34	بعثة خارجية
<b>Total</b>	<b>6.3%</b>	<b>34</b>	<b>المجموع</b>
<b>External grants</b>			<b>منح خارجية</b>
Full External Grant	1.9%	10	منحة خارجية كاملة
Partial External Grant	0.2%	1	منحة خارجية جزئية
<b>Total</b>	<b>2.0%</b>	<b>11</b>	<b>المجموع</b>
<b>Grand Total</b>	<b>100%</b>	<b>539</b>	<b>المجموع الكلي</b>

جدول (2-2) Table (2-2)  
الطلبة العمانيون وفقاً لمراحل عملية القبول الموحد والنوع  
Omani applicants according to HEAC admission stages and gender

HEAC admission stages				مراحل عملية القبول الموحد
Applicants	48287	23749	24538	المسجلون
Applicants with preferences	44476	23106	21370	المتقدمون
Applicants with preferences who passed exam	41649	21996	19653	المتقدمون الناجحون
Applicants who got offers	30820	17509	13311	الحاصلون على عروض
Applicants who accepted offers	30038	17052	12986	المعتمدون
Enrolled students	28848	16190	12658	المقبولون
Enrolled students as percentage of all applicants with preferences who passed exam	69.3%	73.6%	64.4%	نسبة المقبولين من المتقدمين الناجحين

شكل (2-1) Chart (2-1)  
نسبة المقبولين حسب التخصص العام  
Percentage of enrolled students according to major



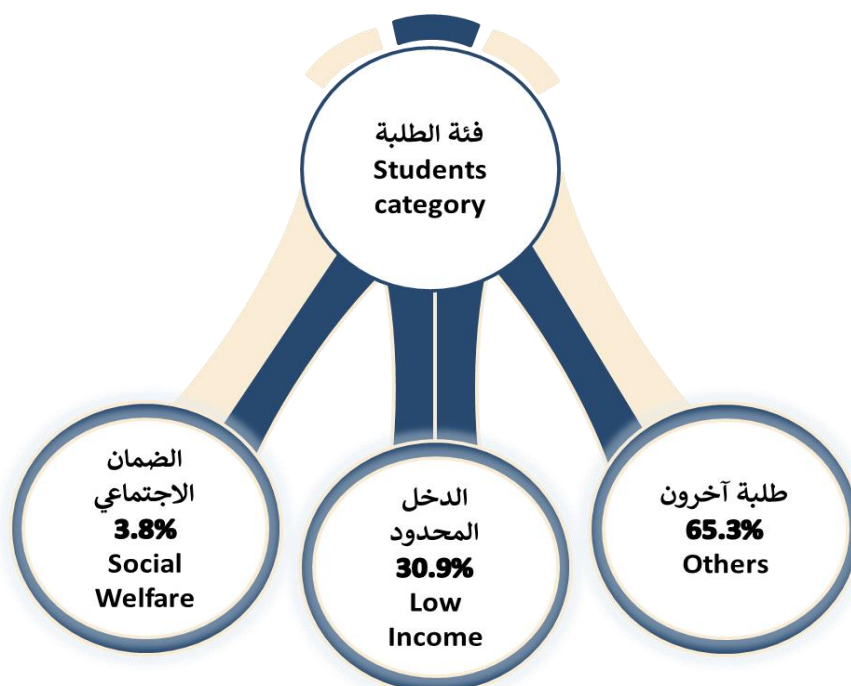
غير محدد: لم يتم تحديد تخصص الطلبة المقبولين.

Not specified: The major was not specified for enrolled students.

جدول (2-3) Table  
المقبولون في المقاعد الحكومية والبعثات والمنح حسب النوع  
Students enrolled in the public seats, scholarships and grants according to gender

Public seats, scholarships & grants	النسبة Percentage				المقاعد الحكومية والبعثات والمنح
<b>Public seats</b>					<b>المقاعد الحكومية</b>
University of Technology and Applied Sciences	<b>31.3%</b>	<b>9036</b>	4905	4131	جامعة التقنية والعلوم التطبيقية
Vocational Colleges	<b>11.7%</b>	<b>3374</b>	1080	2294	الكليات المهنية
Sultan Qaboos University	<b>10.5%</b>	<b>3040</b>	1415	1625	جامعة السلطان قابوس
Oman College of Health Sciences	<b>2.0%</b>	<b>563</b>	406	157	كلية عمان للعلوم الصحية
Military Technological College	<b>1.2%</b>	<b>346</b>	7	339	الكلية العسكرية التقنية
College of Sharia Sciences	<b>0.5%</b>	<b>135</b>	55	80	كلية العلوم الشرعية
<b>Total</b>	<b>57.2%</b>	<b>16494</b>	<b>7868</b>	<b>8626</b>	<b>المجموع</b>
<b>Internal scholarships</b>					<b>بعثات داخلية</b>
Public Internal Scholarship for Bachelor	<b>24.6%</b>	<b>7110</b>	5121	1989	بعثة داخلية عامة لدرجة البكالوريوس
Public Internal Scholarship for Diploma	<b>9.8%</b>	<b>2834</b>	1692	1142	بعثة داخلية عامة لدرجة الدبلوم
Low Income	<b>1.6%</b>	<b>468</b>	349	119	دخل محدود
Social Welfare	<b>1.0%</b>	<b>294</b>	188	106	ضمان اجتماعي
Public Internal Scholarship for Vocational Diploma	<b>0.8%</b>	<b>230</b>	78	152	بعثة داخلية عامة لدرجة الدبلوم المهني
<b>Total</b>	<b>37.9%</b>	<b>10936</b>	<b>7428</b>	<b>3508</b>	<b>المجموع</b>
<b>Internal grants</b>					<b>منح داخلية</b>
Full Public Internal Grant	<b>2.9%</b>	<b>842</b>	632	210	منحة داخلية كاملة عامة
Full Internal Grant - Social Welfare	<b>0.0%</b>	<b>3</b>	1	2	منحة داخلية كاملة للضمان الاجتماعي
Full Internal Grant - Low Income	<b>0.0%</b>	<b>2</b>	2	0	منحة داخلية كاملة للدخل المحدود
<b>Total</b>	<b>2.9%</b>	<b>847</b>	<b>635</b>	<b>212</b>	<b>المجموع</b>
<b>External scholarships</b>					<b>بعثات خارجية</b>
External Scholarship	<b>1.8%</b>	<b>533</b>	229	304	بعثة خارجية
<b>Total</b>	<b>1.8%</b>	<b>533</b>	<b>229</b>	<b>304</b>	<b>المجموع</b>
<b>External grants</b>					<b>منح خارجية</b>
Full External Grant	<b>0.1%</b>	<b>38</b>	30	8	منحة خارجية كاملة
<b>Total</b>	<b>0.1%</b>	<b>38</b>	<b>30</b>	<b>8</b>	<b>المجموع</b>
<b>Grand Total</b>	<b>100%</b>	<b>28848</b>	<b>16190</b>	<b>12658</b>	<b>المجموع الكلي</b>

شكل (2-2) Chart  
نسبة المقبولين حسب فئة الطلبة  
Percentage of enrolled students according to their category






شكل (2-3) Chart  
نسبة المقبولين حسب المؤهل المطلوب  
Percentage of enrolled students according to required qualification





جدول (2-4) Table  
المقبولون حسب المحافظة والنوع  
Enrolled students according to governorate and gender

Governorate	النسبة Percentage				المحافظة
Muscat	24.1%	6963	3826	3137	مسقط
Al Batinah North	17.5%	5054	2844	2210	شمال الباطنة
Ad Dakhliyah	16.6%	4797	2642	2155	الداخلية
Al Batinah South	12.3%	3542	2071	1471	جنوب الباطنة
Ash Sharqiyah North	7.1%	2047	1142	905	شمال الشرقية
Ash Sharqiyah South	6.8%	1962	1095	867	جنوب الشرقية
Adh Dhahirah	6.0%	1733	946	787	الظاهرة
Dhofar	5.6%	1616	986	630	ظفار
Al Buraymi	2.3%	650	356	294	البريمي
Musandam	1.1%	308	172	136	مسندم
Al Wusta	0.6%	173	109	64	الوسطى
*Not specified	0.0%	3	1	2	*غير محددة
Total	100%	28848	16190	12658	المجموع

\*الطلبة العمانيون الحاصلون على شهادة دبلوم التعليم العام وما يعادله ولم يحددوا اسم المحافظة.

\*Omani students who passed the General Education Diploma and its equivalent and their governorate name does not specified.

جدول (2-5) Table

النسبة المئوية للطلبة المقبولين من محافظة ما إلى المتقدمين الناجحين من تلك المحافظة

Enrolled students from a certain governorate as percentage of all applicants with preferences who passed exam from that governorate

Governorate	نسبة المقبولين من المتقدمين الناجحين Percentage of enrolled students from applicants with preferences who passed exam	المقبولون Enrolled Students	المتقدمون الناجحون Applicants with preferences who passed exam	المحافظة
Muscat	75.1%	6963	9274	مسقط
Al Batinah North	67.5%	5054	7483	شمال الباطنة
Ad Dakhliyah	76.1%	4797	6306	الداخلية
Al Batinah South	69.8%	3542	5075	جنوب الباطنة
Ash Sharqiyah South	54.4%	1962	3605	جنوب الشرقية
Ash Sharqiyah North	67.6%	2047	3027	شمال الشرقية
Dhofar	57.3%	1616	2820	ظفار
Adh Dhahirah	75.5%	1733	2295	الظاهرة
Al Buraymi	69.2%	650	939	البريمي
Musandam	70.0%	308	440	مسندم
Al Wusta	45.6%	173	379	الوسطى
*Not specified	50.0%	3	6	*غير محددة
Total	69.3%	28848	41649	المجموع







\*الطلبة العمانيون الحاصلون على شهادة دبلوم التعليم العام وما يعادله ولم يحددوا اسم المحافظة.

\*Omani students who passed the General Education Diploma and its equivalent and their governorate name does not specified.

جدول (2-6) Table

المتقدمون الناجحون والمقبولون حسب مادة الرياضيات والنوع







Applicants with preferences who passed exam and enrolled students according to math subject and gender

Math subject	المقبولون Enrolled students			المتقدمون الناجحون Applicants with preferences who passed exam			مادة الرياضيات
							
Advanced math	19080	10364	8716	22733	12158	10575	رياضيات متقدمة
Basic math	9742	5811	3931	18882	9816	9066	رياضيات أساسية
None	26	15	11	34	22	12	لم يدرس المادتين
Total	28848	16190	12658	41649	21996	19653	المجموع

جدول (2-7) Table

المتقدمون الناجحون والمقبولون حسب نوع الشهادة والنوع

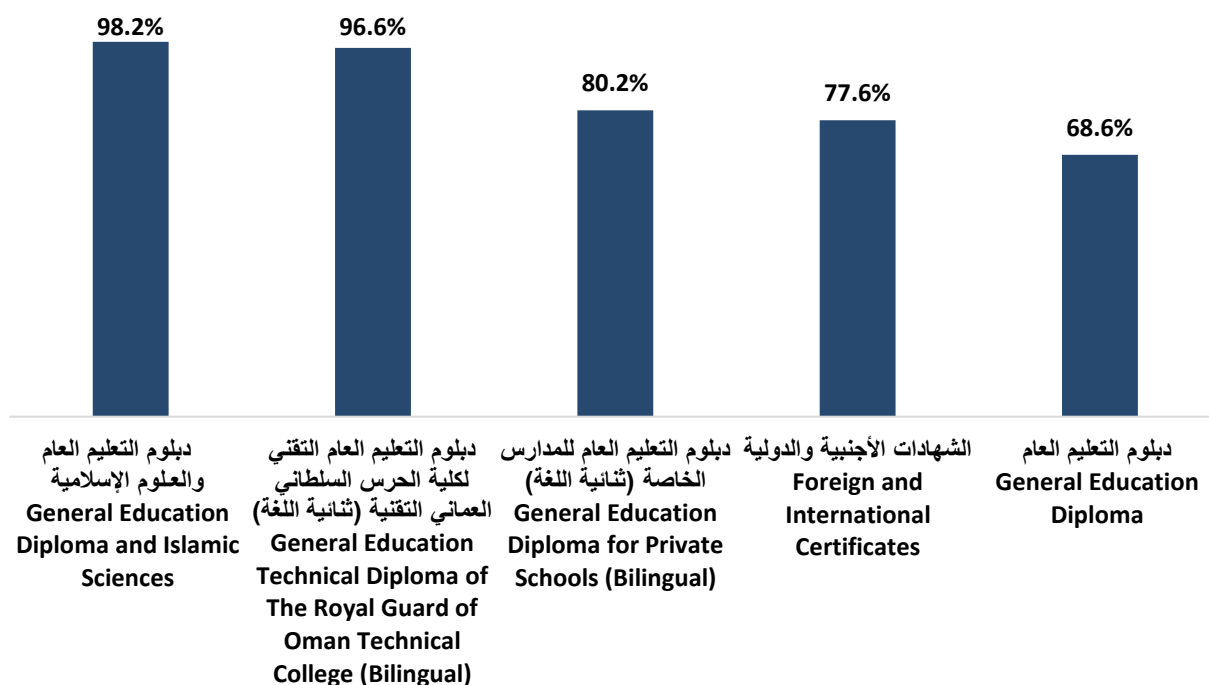
Applicants with preferences who passed exam and enrolled students according to type of certificate and gender

Type of certificate	المقبولون Enrolled students			المتقدمون الناجحون Applicants with preferences who passed exam			نوع الشهادة
							
General Education Diploma	27077	15525	11552	39450	21142	18308	دبلوم التعليم العام
General Education Diploma for Private Schools (Bilingual)	950	390	560	1185	489	696	دبلوم التعليم العام للمدارس الخاصة (ثنائية اللغة)
Foreign and International Certificates	655	275	380	844	365	479	الشهادات الأجنبية والدولية
General Education Diploma and Islamic Sciences	110	0	110	112	0	112	دبلوم التعليم العام والعلوم الإسلامية
General Education Technical Diploma of The Royal Guard of Oman Technical College (Bilingual)	56	0	56	58	0	58	دبلوم التعليم العام التقني لكلية الحرس السلطاني العماني التقنية (ثنائية اللغة)
<b>Total</b>	<b>28848</b>	<b>16190</b>	<b>12658</b>	<b>41649</b>	<b>21996</b>	<b>19653</b>	<b>المجموع</b>

شكل (2-4) Chart

نسبة المقبولين من المتقدمين الناجحين حسب نوع الشهادة




Enrolled students as percentage of all applicants with preferences who passed exam according to type of certificate



جدول (2-8) Table (2-8)  
الطلبة ذوو الإعاقات وفقاً لمراحل عملية القبول الموحد ونوع الإعاقة  
Disabled students according to HEAC admission stages and type of disability












HEAC admission stages	المجموع Total	ذهنية Mentality	بصرية Blind	جسدية Body	سمعية Deaf	مراحل عملية القبول الموحد
Applicants	232	23	60	60	89	المسجلون
Applicants with preferences who passed exam	152	5	34	32	81	المتقدمون الناجحون
Applicants who got offers	116	1	26	25	64	الحاصلون على عروض
Applicants who accepted offers	113	1	24	24	64	المعتمدون
Enrolled students	111	1	23	24	63	المقبولون
Enrolled students as percentage of all applicants with preferences who passed exam	73.0%	20.0%	67.6%	75.0%	77.8%	نسبة المقبولين من المتقدمين الناجحين

جدول (2-9) Table (2-9)  
الطلبة ذوو الإعاقات المقبولون حسب المؤسسة التعليمية والنوع  
Enrolled disabled students according to HEI and gender

HEI	النسبة Percentage				المؤسسة التعليمية
Scientific College of Design	23.4%	26	13	13	الكلية العلمية للتصميم
Dhofar University	17.1%	19	3	16	جامعة ظفار
Sohar University	11.7%	13	5	8	جامعة صحار
University of Nizwa	11.7%	13	10	3	جامعة نزوى
Sultan Qaboos University	10.8%	12	6	6	جامعة السلطان قابوس
Al-Zahra College for Women	7.2%	8	8	0	كلية الزهراء للبنات
External Scholarships	4.5%	5	0	5	البعثات الخارجية
University of Technology and Applied Sciences	3.6%	4	2	2	جامعة التقنية والعلوم التطبيقية
Arab Open University	2.7%	3	1	2	الجامعة العربية المفتوحة
German University of Technology in Oman	1.8%	2	0	2	الجامعة الألمانية للتكنولوجيا في عمان
Buraimi University	0.9%	1	0	1	جامعة البريمي
Al Sharqiyah University	0.9%	1	0	1	جامعة الشرقية
Gulf College	0.9%	1	0	1	كلية الخليج
College of Sharia Sciences	0.9%	1	0	1	كلية العلوم الشرعية
Oman College of Management and Technology	0.9%	1	0	1	كلية عمان للإدارة والتكنولوجيا
Muscat College	0.9%	1	0	1	كلية مسقط
Total	100%	111	48	63	المجموع




شكل (2-5) Chart

الطلبة ذوو الإعاقات المقبولون حسب التخصص العام والنوع  
Enrolled disabled students according to major and gender

التخصص العام Major			
الفنون الإبداعية Creative arts		13	27
المجتمع والثقافة Society and culture		19	13
تكنولوجيا المعلومات Information technology		17	5
الإدارة والمعاملات التجارية Management and commerce		6	1
غير محدد Not specified		5	0
التربية Education		1	1
الهندسة والتقنيات ذات الصلة Engineering and related technologies		1	0
الصحة Health		0	1
الدين والفلسفة Religion and philosophy		1	0

جدول (2-10) Table




الطلبة العمانيون من حملة الشهادات الأجنبية والدولية من داخل سلطنة عمان وخارجها وفقا لمراحل عملية القبول الموحد والنوع  
Omani applicants holding foreign and international certificates from inside the Sultanate of Oman and abroad according to HEAC admission stages and gender

HEAC admission stages				مراحل عملية القبول الموحد
Applicants	846	365	481	المسجلون
Applicants with preferences	844	365	479	المتقدمون
Applicants with preferences who passed exam	844	365	479	المتقدمون الناجحون
Applicants who got offers	796	345	451	الحاصلون على عروض
Applicants who accepted offers	736	315	421	المعتمدون
Enrolled students	655	275	380	المقبولون
Enrolled students as percentage of all applicants with preferences who passed exam	77.6%	75.3%	79.3%	نسبة المقبولين من المتقدمين الناجحين






جدول (2-11) Table




الطلبة العمانيون من حملة الشهادات الأجنبية والدولية من داخل سلطنة عمان وخارجها المقبولون حسب الدولة التي درسوا فيها والنوع  
Enrolled Omani students holding foreign and international certificates from inside the Sultanate of Oman and abroad  
according to the country where they had studied and gender

Country	النسبة Percentage				الدولة
<b>GCC Countries</b>					<b>دول مجلس التعاون</b>
United Arab Emirates	<b>62.7%</b>	<b>411</b>	151	260	الامارات العربية المتحدة
Sultanate of Oman	<b>27.8%</b>	<b>182</b>	87	95	سلطنة عمان
Qatar	<b>3.2%</b>	<b>21</b>	11	10	قطر
Bahrain	<b>0.5%</b>	<b>3</b>	1	2	البحرين
Saudia Arabia	<b>0.5%</b>	<b>3</b>	1	2	السعودية
Kuwait	<b>0.3%</b>	<b>2</b>	2	0	الكويت
<b>Total</b>	<b>95.0%</b>	<b>622</b>	<b>253</b>	<b>369</b>	<b>المجموع</b>
<b>Foreign Countries</b>					<b>الدول الأجنبية</b>
United Republic of Tanzania	<b>0.9%</b>	<b>6</b>	6	0	تنزانيا
United Kingdom	<b>0.8%</b>	<b>5</b>	4	1	المملكة المتحدة
United States of America	<b>0.8%</b>	<b>5</b>	2	3	الولايات المتحدة
Japan	<b>0.3%</b>	<b>2</b>	2	0	اليابان
Pakistan	<b>0.3%</b>	<b>2</b>	2	0	باكستان
Turkey	<b>0.3%</b>	<b>2</b>	0	2	تركيا
South Africa	<b>0.3%</b>	<b>2</b>	1	1	جنوب افريقيا
Canada	<b>0.3%</b>	<b>2</b>	1	1	كندا
Netherlands	<b>0.3%</b>	<b>2</b>	1	1	هولندا
Ethiopia	<b>0.2%</b>	<b>1</b>	1	0	أثيوبيا
India	<b>0.2%</b>	<b>1</b>	0	1	الهند
Russian Federation	<b>0.2%</b>	<b>1</b>	1	0	روسيا الاتحادية
Switzerland	<b>0.2%</b>	<b>1</b>	0	1	سويسرا
France	<b>0.2%</b>	<b>1</b>	1	0	فرنسا
<b>Total</b>	<b>5.0%</b>	<b>33</b>	<b>22</b>	<b>11</b>	<b>المجموع</b>
<b>Total</b>	<b>100%</b>	<b>655</b>	<b>275</b>	<b>380</b>	<b>المجموع الكلي</b>

جدول (2-12) Table 2-12  
المقبولون في اختيارهم الأول للمؤسسة حسب النوع  
Enrolled students who were given their first preference according to HEI and gender

HEI	النسبة Percentage				المؤسسة التعليمية
Private HEIs	27.7%	756	454	302	مؤسسات التعليم العالي الخاصة
Sultan Qaboos University	26.2%	716	330	386	جامعة السلطان قابوس
University of Technology and Applied Sciences	23.5%	641	336	305	جامعة التقنية والعلوم التطبيقية
External Scholarships	8.7%	238	92	146	البعثات الخارجية
Vocational Colleges	6.0%	164	58	106	الكليات المهنية
Military Technological College	3.2%	88	0	88	الكلية العسكرية التقنية
Oman College of Health Sciences	3.0%	82	51	31	كلية عمان للعلوم الصحية
College of Sharia Sciences	1.2%	34	3	31	كلية العلوم الشرعية
Private Training Institutes	0.3%	9	1	8	المعاهد التدريبية الخاصة
<b>Total</b>	<b>100%</b>	<b>2728</b>	<b>1325</b>	<b>1403</b>	<b>المجموع</b>




جدول (2-13) Table 2-13  
المقبولون في اختيارهم الثاني للمؤسسة حسب النوع  
Enrolled students who were given their second preference according to HEI and gender

HEI	النسبة Percentage				المؤسسة التعليمية
Private HEIs	32.0%	532	326	206	مؤسسات التعليم العالي الخاصة
University of Technology and Applied Sciences	27.9%	464	220	244	جامعة التقنية والعلوم التطبيقية
Sultan Qaboos University	22.7%	377	189	188	جامعة السلطان قابوس
Vocational Colleges	6.3%	104	50	54	الكليات المهنية
External Scholarships	4.8%	79	28	51	البعثات الخارجية
Oman College of Health Sciences	3.1%	52	30	22	كلية عمان للعلوم الصحية
Military Technological College	2.2%	37	0	37	الكلية العسكرية التقنية
Private Training Institutes	0.5%	9	2	7	المعاهد التدريبية الخاصة
College of Sharia Sciences	0.5%	8	1	7	كلية العلوم الشرعية
<b>Total</b>	<b>100%</b>	<b>1662</b>	<b>846</b>	<b>816</b>	<b>المجموع</b>

جدول (2-14) Table

المقبولون في اختياريهم الثالث للمؤسسة حسب النوع

Enrolled students who were given their third preference according to HEI and gender

HEI	النسبة Percentage				المؤسسة التعليمية
Private HEIs	29.6%	462	286	176	مؤسسات التعليم العالي الخاصة
University of Technology and Applied Sciences	29.2%	455	208	247	جامعة التقنية والعلوم التطبيقية
Sultan Qaboos University	24.7%	386	182	204	جامعة السلطان قابوس
Vocational Colleges	6.0%	94	36	58	الكليات المهنية
Oman College of Health Sciences	4.0%	63	40	23	كلية عمان للعلوم الصحية
External Scholarships	3.3%	51	25	26	البعثات الخارجية
Military Technological College	2.3%	36	1	35	الكلية العسكرية التقنية
Private Training Institutes	0.6%	9	3	6	المعاهد التدريبية الخاصة
College of Sharia Sciences	0.3%	4	1	3	كلية العلوم الشرعية
Total	100%	1560	782	778	المجموع



## Section 3




## القسم الثالث

المقبولون في المقاعد الحكومية  
للعام الأكاديمي 2025/2024م

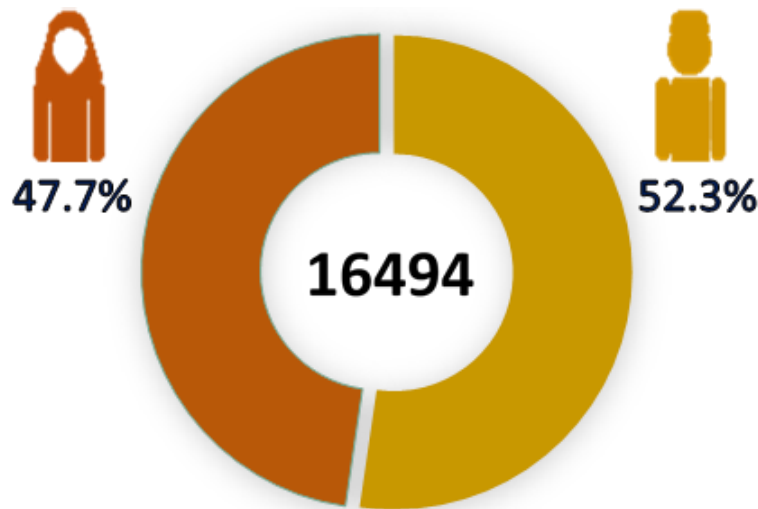
Enrolled students in public seats  
for the academic year 2024/2025



جدول (3-1) Table  
المقبولون في المقاعد الحكومية حسب المؤسسة التعليمية والنوع  
Enrolled students in the public seats according to HEI and gender

HEI	النسبة Percentage				المؤسسة التعليمية
University of Technology and Applied Sciences	54.8%	9036	4905	4131	جامعة التقنية والعلوم التطبيقية
Vocational Colleges	20.5%	3374	1080	2294	الكليات المهنية
Sultan Qaboos University	18.4%	3040	1415	1625	جامعة السلطان قابوس
Oman College of Health Sciences	3.4%	563	406	157	كلية عمان للعلوم الصحية
Military Technological College	2.1%	346	7	339	الكلية العسكرية التقنية
College of Sharia Sciences	0.8%	135	55	80	كلية العلوم الشرعية
Total	100%	16494	7868	8626	المجموع

شكل (3-1) Chart  
نسبة المقبولين في المقاعد الحكومية حسب النوع  
Percentage of enrolled students in the public seats according to gender

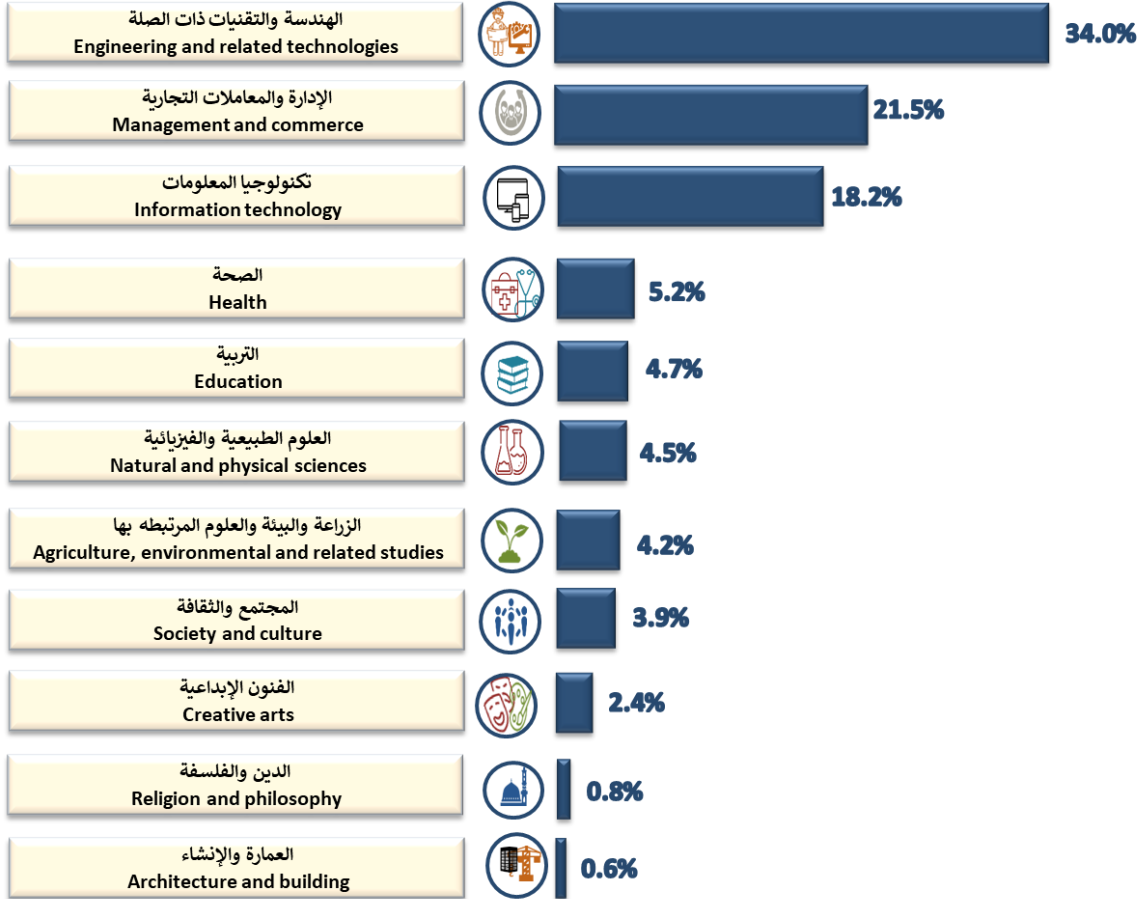




شكل (3-2) Chart

نسبة المقبولين في المقاعد الحكومية حسب التخصص العام

Percentage of enrolled students in the public seats according to major



شكل (3-3) Chart

نسبة المقبولين في المقاعد الحكومية حسب المؤهل المطلوب

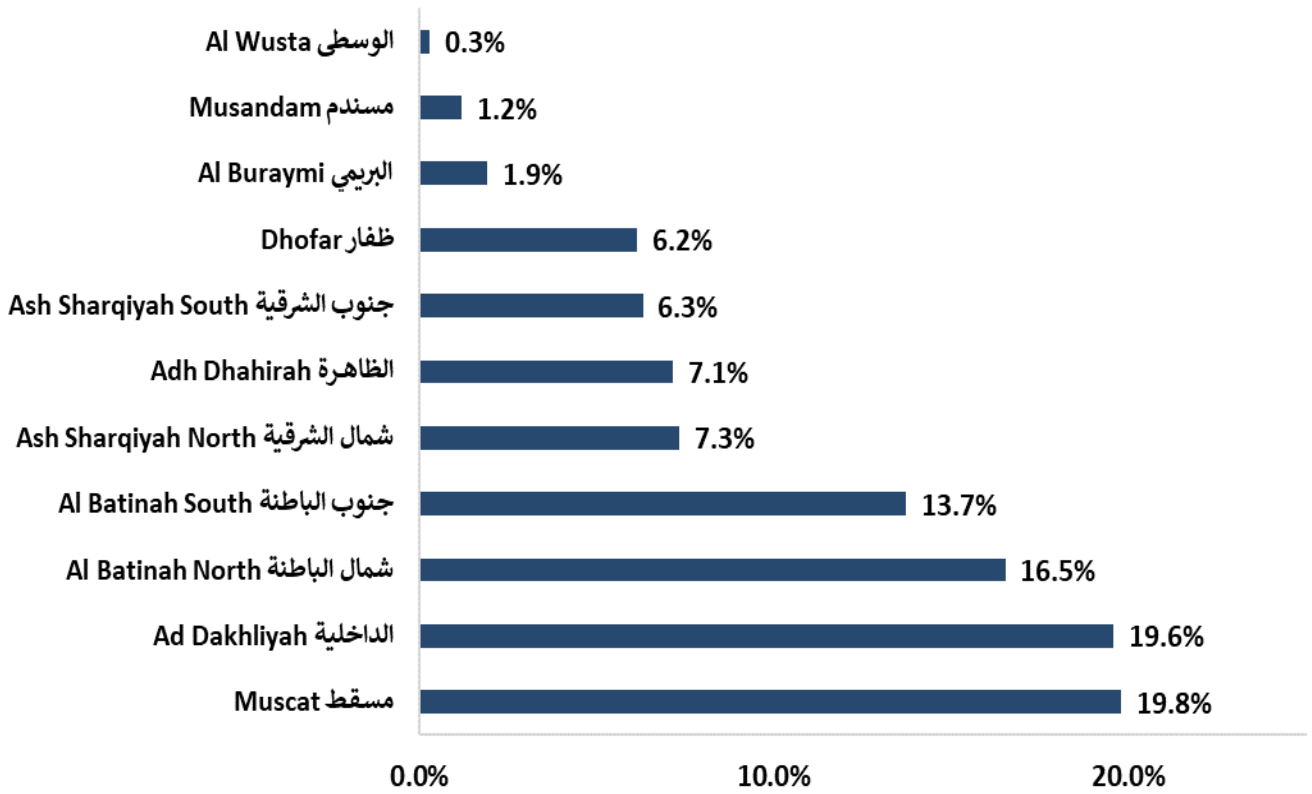
Percentage of enrolled students in the public seats according to required qualification



شكل (3-4) Chart

نسبة المقبولين في المقاعد الحكومية حسب المحافظة

Percentage of enrolled students in the public seats according to governorate



جدول (3-2) Table

المقبولون في جامعة السلطان قابوس حسب التخصص العام والنوع




Enrolled students in the Sultan Qaboos University according to major and gender

Major	النسبة Percentage	♂	♀	المجموع	التخصص العام
Society and culture	21.2%	643	306	337	المجتمع والثقافة
Natural and physical sciences	16.0%	486	241	245	العلوم الطبيعية والفيزيائية
Engineering and related technologies	15.4%	469	110	359	الهندسة والتقنيات ذات الصلة
Management and commerce	14.3%	436	217	219	الإدارة والمعاملات التجارية
Education	13.4%	407	220	187	التربية
Agriculture, environmental and related studies	10.2%	311	153	158	الزراعة والبيئة والعلوم المرتبطة بها
Health	8.5%	258	153	105	الصحة
Creative arts	1.0%	30	15	15	الفنون الإبداعية
Total	100%	3040	1415	1625	المجموع

جدول (3-3) Table

المقبولون في جامعة التقنية والعلوم التطبيقية حسب التخصص العام والنوع




Enrolled students in University of Technology and Applied Sciences according to major and gender

Major	النسبة Percentage				التخصص العام
Information technology	33.2%	3001	1811	1190	تكنولوجيا المعلومات
Engineering and related technologies	30.6%	2769	1069	1700	الهندسة والتقنيات ذات الصلة
Management and commerce	24.8%	2243	1428	815	الإدارة والمعاملات التجارية
Education	4.1%	372	203	169	التربية
Creative arts	4.1%	372	254	118	الفنون الإبداعية
Natural and physical sciences	2.8%	250	125	125	العلوم الطبيعية والفيزيائية
Health	0.3%	29	15	14	الصحة
Total	100%	9036	4905	4131	المجموع

جدول (3-4) Table

المقبولون في الكليات المهنية حسب التخصص العام والنوع




Enrolled students in Vocational Colleges according to major and gender

Major	النسبة Percentage				التخصص العام
Engineering and related technologies	60.2%	2032	460	1572	الهندسة والتقنيات ذات الصلة
Management and commerce	25.8%	870	424	446	الإدارة والمعاملات التجارية
Agriculture, environmental and related studies	11.3%	381	155	226	الزراعة والبيئة والعلوم المرتبطة بها
Architecture and building	2.7%	91	41	50	العمارة والإنشاء
Total	100%	3374	1080	2294	المجموع

جدول (3-5) Table







المقبولون في جامعة التقنية والعلوم التطبيقية في برنامج توطين الوظائف التدريسية بالقرى البعيدة حسب اسم البرنامج والنوع

Enrolled students in the Omanization of the Teaching Jobs in Remote Villages Program at University of Technology and Applied Sciences according to program name and gender

Program name	النسبة Percentage				اسم البرنامج
Bachelor of Education (Mathematics)	46.2%	24	13	11	بكالوريوس التربية (رياضيات)
Bachelor of Education (Biology)	21.2%	11	10	1	بكالوريوس التربية (أحياء)
Bachelor of Education (Physics)	17.3%	9	2	7	بكالوريوس التربية (فيزياء)
Bachelor of Education (Chemistry)	15.4%	8	1	7	بكالوريوس التربية (كيمياء)
Total	100%	52	26	26	المجموع







جدول (3-6) Table

طلبة الضمان الاجتماعي والدخل المحدود المقبولون في المقاعد الحكومية حسب المؤسسة التعليمية والنوع  
Enrolled social welfare and low income students in the public seats according to HEI and gender

HEI	الدخل المحدود Low income			الضمان الاجتماعي Social welfare			المؤسسة التعليمية
							
University of Technology and Applied Sciences	2877	1747	1130	393	222	171	جامعة التقنية والعلوم التطبيقية
Vocational Colleges	1570	539	1031	52	24	28	الكليات المهنية
Sultan Qaboos University	465	214	251	43	18	25	جامعة السلطان قابوس
Oman College of Health Sciences	142	106	36	15	8	7	كلية عمان للعلوم الصحية
Military Technological College	87	4	83	4	0	4	الكلية العسكرية التقنية
College of Sharia Sciences	39	20	19	3	0	3	كلية العلوم الشرعية
<b>Total</b>	<b>5180</b>	<b>2630</b>	<b>2550</b>	<b>510</b>	<b>272</b>	<b>238</b>	<b>المجموع</b>

جدول (3-7) Table

الطلبة العمانيون من حملة الشهادات الأجنبية والدولية من داخل سلطنة عمان وخارجها المقبولون في المقاعد الحكومية حسب المؤسسة التعليمية والنوع  
Enrolled Omani students holding foreign and international certificates inside the Sultanate of Oman and abroad in the public seats according to HEI and gender

HEI	خارج سلطنة عمان Outside the Sultanate of Oman			داخل سلطنة عمان Inside the Sultanate of Oman			المؤسسة التعليمية
							
University of Technology and Applied Sciences	117	46	71	7	1	6	جامعة التقنية والعلوم التطبيقية
Vocational Colleges	70	23	47	2	0	2	الكليات المهنية
Sultan Qaboos University	23	5	18	26	8	18	جامعة السلطان قابوس
Oman College of Health Sciences	10	3	7	0	0	0	كلية عمان للعلوم الصحية
Military Technological College	5	0	5	0	0	0	الكلية العسكرية التقنية
College of Sharia Sciences	1	0	1	0	0	0	كلية العلوم الشرعية
<b>Total</b>	<b>226</b>	<b>77</b>	<b>149</b>	<b>35</b>	<b>9</b>	<b>26</b>	<b>المجموع</b>



Section 4

القسم الرابع




المقبولون في البعثات والمنح الداخلية  
للعام الأكاديمي 2025/2024م

Enrolled students in internal  
scholarships and grants  
for the academic year 2024/2025

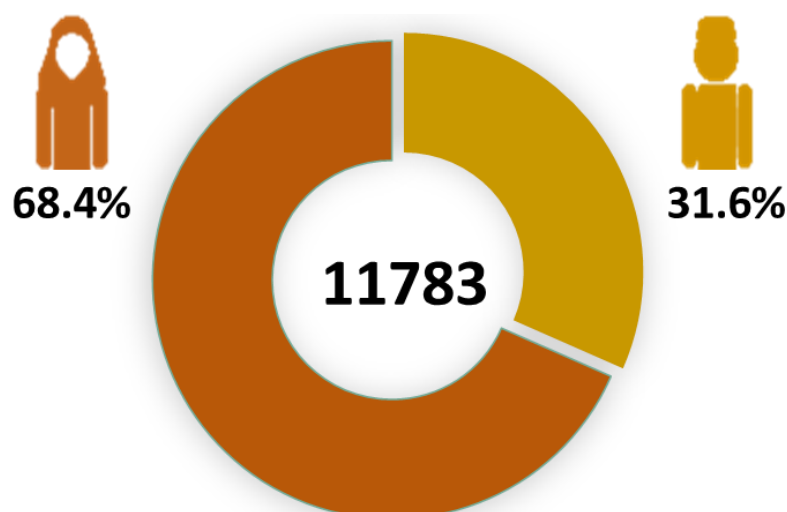




جدول (4-1) Table  
المقبولون في البعثات والمنح الداخلية حسب نوع البعثة والنوع  
Enrolled students in the internal scholarships and grants according to scholarship type and gender

Scholarship type	النسبة Percentage				نوع البعثة
<b>Internal scholarships</b>					<b>بعثات داخلية</b>
Public Internal Scholarship for Bachelor	60.3%	7110	5121	1989	بعثة داخلية عامة لدرجة البكالوريوس
Public Internal Scholarship for Diploma	24.1%	2834	1692	1142	بعثة داخلية عامة لدرجة الدبلوم
Low Income	4.0%	468	349	119	دخل محدود
Social Welfare	2.5%	294	188	106	ضمان اجتماعي
Public Internal Scholarship for Vocational Diploma	2.0%	230	78	152	بعثة داخلية عامة لدرجة الدبلوم المهني
<b>Total</b>	<b>92.8%</b>	<b>10936</b>	<b>7428</b>	<b>3508</b>	<b>المجموع</b>
<b>Internal grants</b>					<b>منح داخلية</b>
Full Public Internal Grant	7.1%	842	632	210	منحة داخلية كاملة عامة
Full Internal Grant - Social Welfare	0.0%	3	1	2	منحة داخلية كاملة للضمان الاجتماعي
Full Internal Grant - Low Income	0.0%	2	2	0	منحة داخلية كاملة للدخل المحدود
<b>Total</b>	<b>7.2%</b>	<b>847</b>	<b>635</b>	<b>212</b>	<b>المجموع</b>
<b>Grand Total</b>	<b>100%</b>	<b>11783</b>	<b>8063</b>	<b>3720</b>	<b>المجموع الكلي</b>

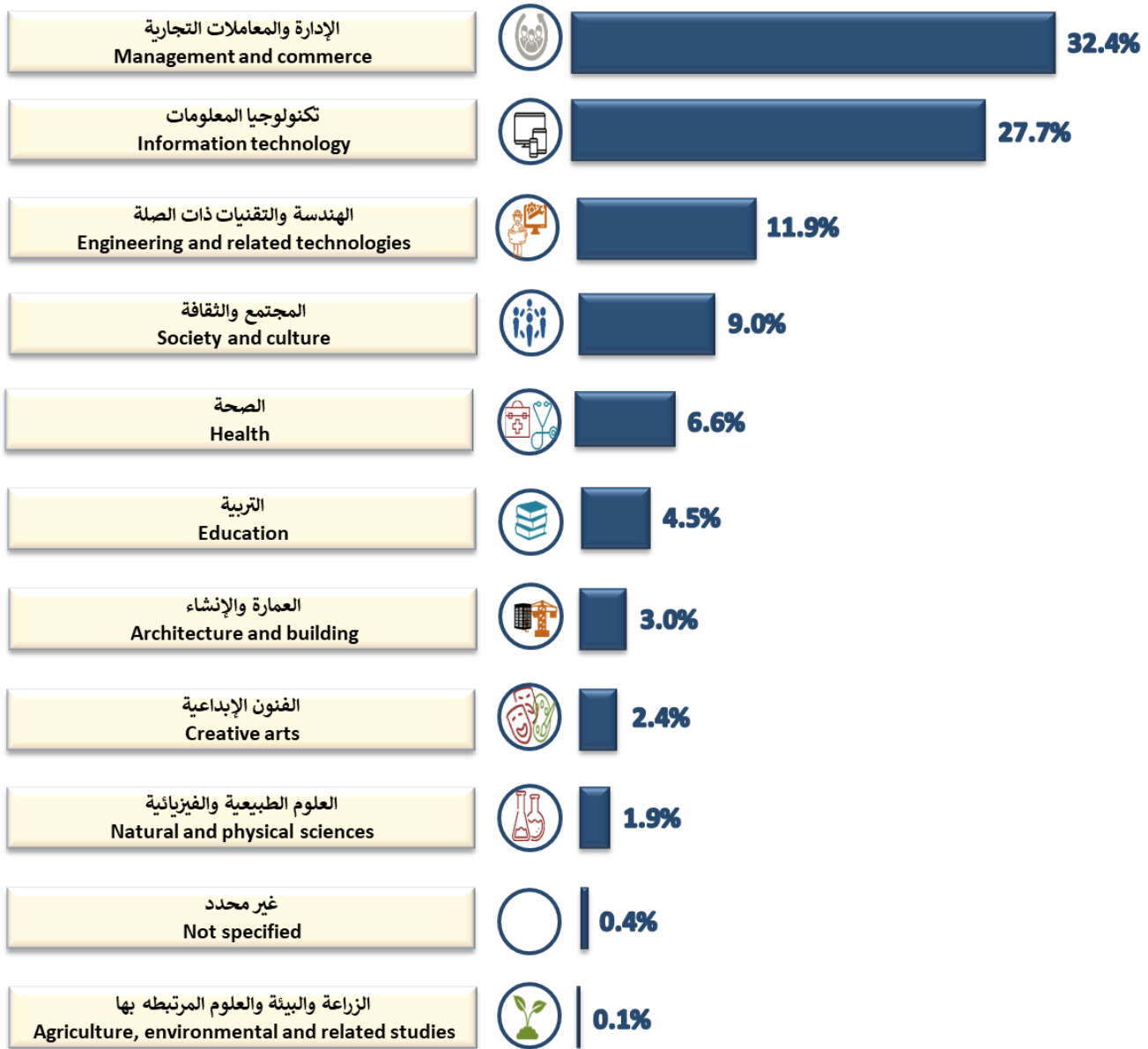
شكل (4-1) Chart  
نسبة المقبولين في البعثات والمنح الداخلية حسب النوع  
Percentage of enrolled students in the internal scholarships and grants according to gender



شكل (4-2) Chart

نسبة المقبولين في البعثات والمنح الداخلية حسب التخصص العام

Percentage of enrolled students in the internal scholarships and grants according to major



غير محدد: لم يتم تحديد تخصص الطلبة المقبولين.

Not specified: The major was not specified for enrolled students.




\*جدول (4-2) Table  
المقبولون في البعثات والمنح الداخلية حسب المؤسسة التعليمية والنوع  
Enrolled students in the internal scholarships and grants according to HEI and gender

HEI	النسبة Percentage				المؤسسة التعليمية
Sohar University	15.2%	1750	1235	515	جامعة صحار
University of Nizwa	14.9%	1716	1238	478	جامعة نزوى
Muscat University	8.2%	945	566	379	جامعة مسقط
Al Sharqiyah University	7.7%	883	672	211	جامعة الشرقية
Dhofar University	7.5%	859	617	242	جامعة ظفار
National University of Science and Technology	6.3%	730	500	230	الجامعة الوطنية للعلوم والتكنولوجيا
Arab Open University	6.1%	706	593	113	الجامعة العربية المفتوحة
German University of Technology in Oman	5.7%	661	341	320	الجامعة الألمانية للتكنولوجيا في عمان
Buraimi University	4.2%	486	374	112	جامعة البريمي
Middle East College	3.5%	406	222	184	كلية الشرق الأوسط
Modern College of Business and Science	2.7%	309	190	119	الكلية الحديثة للتجارة والعلوم
College of Banking and Financial Studies	2.5%	293	157	136	كلية الدراسات المالية والمصرفية
Al-Buraimi University College	1.9%	217	160	57	كلية البريمي الجامعية
Majan College	1.5%	176	123	53	كلية مجان
Oman College of Management and Technology	1.4%	166	126	40	كلية عمان للإدارة والتكنولوجيا
Scientific College of Design	1.3%	146	119	27	الكلية العلمية للتصميم
Mazoon College	1.2%	143	116	27	كلية مزون
International College of Engineering & Management	1.1%	131	48	83	الكلية الدولية للهندسة والإدارة
Gulf College	1.1%	128	97	31	كلية الخليج
Al-Zahra College for Women	1.1%	123	123	0	كلية الزهراء للنساء
Muscat College	1.0%	120	75	45	كلية مسقط
Bayan College	1.0%	114	107	7	كلية البيان
Oman Tourism College	0.7%	83	62	21	كلية عمان للسياحة
Oman Dental College	0.7%	82	42	40	كلية عمان لطب الأسنان
National College of Automotive Technology	0.6%	65	11	54	الكلية الوطنية لتقنية السيارات
Global College of Engineering and Technology	0.5%	63	51	12	الكلية العالمية للهندسة والتكنولوجيا
Total	100%	11501	7965	3536	المجموع

\*البيان لا يشمل البعثات والمنح الداخلية الخاصة بالمعاهد التدريبية الخاصة.

\*The data does not include internal scholarships and grants for Private Training Institutes.


Table (4-3) جدول\*  
المقبولون في معاهد التدريب الخاصة حسب المعهد والنوع  
Enrolled students in Private Training Institutes according to institute and gender

Institute	النسبة Percentage				المعهد
Knowledge Grid Academy	20.9%	59	21	38	أكاديمية شبكة المعرفة
Technical & Administrative Training Institute	19.9%	56	0	56	معهد التدريب التقني والإداري
National Training Institute	18.1%	51	20	31	معهد التدريب الوطني
Takatuf Petrofac Oman Institute	13.5%	38	19	19	معهد تكاتف بتروفاك عُمان
SASLO Legal Training Center	7.1%	20	15	5	مركز سعيد الشحري للتدريب القانوني
Polyglot Institute	5.7%	16	5	11	معهد بوليغلوت
National Hospitality Institute	5.3%	15	8	7	المعهد الوطني للضيافة
Bahwan International Institute of Technology	3.9%	11	7	4	معهد بهوان الدولي للتكنولوجيا
Institute of Modern Science for Admin & Technical Training	2.8%	8	2	6	المعهد العلمي الحديث للتدريب والمهني الإداري
Institute of Rukun Al Yaqeen International Skills Development	2.8%	8	1	7	معهد ركن اليقين العالمية لتنمية المهارات
Total	100%	282	98	184	المجموع

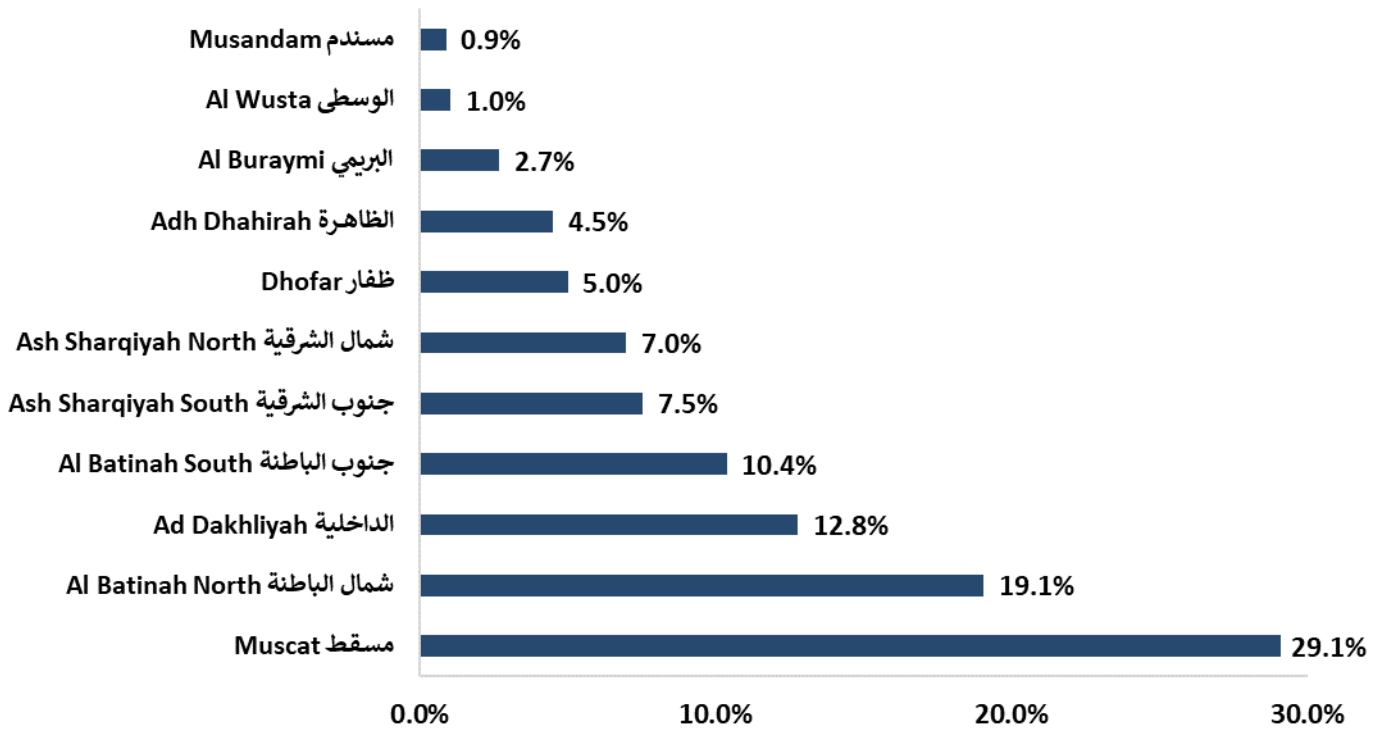
\*البيان يشمل البعثات والمنح الداخلية الخاصة بالمعاهد التدريبية الخاصة فقط.

\*The data include internal scholarships and grants for Private Training Institutes only.

شكل (4-3) Chart  
نسبة المقبولين في البعثات والمنح الداخلية حسب المؤهل المطلوب  
Percentage of enrolled students in the internal scholarships and grants according to required qualification



شكل (4-4) Chart  
نسبة المقبولين في البعثات والمنح الداخلية حسب المحافظة  
Percentage of enrolled students in the internal scholarships and grants according to governorate



جدول (4-4) Table  
طلبة الضمان الاجتماعي والدخل المحدود المقبولون في البعثات والمنح الداخلية حسب نوع البعثة والنوع  
Enrolled social welfare and low income students in the internal scholarships and grants according to scholarship type and gender

Scholarship type	الدخل المحدود Low income			الضمان الاجتماعي Social welfare			نوع البعثة
<b>Internal scholarships</b>							<b>بعثات داخلية</b>
Public Internal Scholarship for Bachelor	1861	1421	440	219	167	52	بعثة داخلية عامة لدرجة البكالوريوس
Public Internal Scholarship for Diploma	980	636	344	38	25	13	بعثة داخلية عامة لدرجة الدبلوم
Low Income	468	349	119	-	-	-	دخل محدود
Social Welfare	-	-	-	294	188	106	ضمان اجتماعي
Public Internal Scholarship for Vocational Diploma	102	42	60	3	2	1	بعثة داخلية عامة لدرجة الدبلوم المهني
<b>Total</b>	<b>3411</b>	<b>2448</b>	<b>963</b>	<b>554</b>	<b>382</b>	<b>172</b>	<b>المجموع</b>
<b>Internal grants</b>							<b>منح داخلية</b>
Full Public Internal Grant	290	218	72	24	18	6	منحة داخلية كاملة عامة
Full Internal Grant - Social Welfare	-	-	-	3	1	2	منحة داخلية كاملة للضمان الاجتماعي
Full Internal Grant - Low Income	2	2	0	-	-	-	منحة داخلية كاملة للدخل المحدود
<b>Total</b>	<b>292</b>	<b>220</b>	<b>72</b>	<b>27</b>	<b>19</b>	<b>8</b>	<b>المجموع</b>
<b>Grand Total</b>	<b>3703</b>	<b>2668</b>	<b>1035</b>	<b>581</b>	<b>401</b>	<b>180</b>	<b>المجموع الكلي</b>




جدول (4-5) Table (4-5)

الطلبة العمانيون من حملة الشهادات الأجنبية والدولية من داخل سلطنة عمان وخارجها المقبولون في البعثات والمنح الداخلية حسب نوع البعثة والنوع  
Enrolled Omani students holding foreign and international certificates inside the Sultanate of Oman and abroad in the internal scholarships and grants according to scholarship type and gender

Scholarship type	خارج سلطنة عمان Outside the Sultanate of Oman			داخل سلطنة عمان Inside the Sultanate of Oman			نوع البعثة
							
<b>Internal scholarships</b>							<b>بعثات داخلية</b>
Public Internal Scholarship for Bachelor	153	70	83	78	41	37	بعثة داخلية عامة لدرجة البكالوريوس
Public Internal Scholarship for Diploma	29	8	21	17	10	7	بعثة داخلية عامة لدرجة الدبلوم
Low Income	3	2	1	1	0	1	دخل محدود
Social Welfare	4	3	1	0	0	0	ضمان اجتماعي
Public Internal Scholarship for Vocational Diploma	3	3	0	1	0	1	بعثة داخلية عامة لدرجة الدبلوم المهني
<b>Total</b>	<b>192</b>	<b>86</b>	<b>106</b>	<b>97</b>	<b>51</b>	<b>46</b>	<b>المجموع</b>
<b>Internal grants</b>							<b>منح داخلية</b>
Full Public Internal Grant	32	13	19	9	7	2	منحة داخلية كاملة عامة
<b>Total</b>	<b>32</b>	<b>13</b>	<b>19</b>	<b>9</b>	<b>7</b>	<b>2</b>	<b>المجموع</b>
<b>Grand Total</b>	<b>224</b>	<b>99</b>	<b>125</b>	<b>106</b>	<b>58</b>	<b>48</b>	<b>المجموع الكلي</b>

جدول (4-6) Table (4-6)

المقبولون في البعثات والمنح الداخلية في برنامج توظيف الوظائف التدريسية بالقرى البعيدة حسب اسم البرنامج والنوع  
Enrolled students in the Omanization of the Teaching Jobs in Remote Villages Program at the internal scholarships and grants according to program name and gender

Program name	النسبة Percentage				اسم البرنامج
Bachelor in Education (English language)	20.5%	43	20	23	بكالوريوس التربية (اللغة الإنجليزية)
Bachelor in Education (Arabic language)	18.1%	38	14	24	بكالوريوس التربية (اللغة العربية)
Bachelor in Education (Second Field)	12.4%	26	26	0	بكالوريوس التربية (مجال ثاني)
Bachelor in Education (Music)	10.0%	21	6	15	بكالوريوس التربية (التربية الموسيقية)
Bachelor in Education (physical education)	9.5%	20	20	0	بكالوريوس التربية (التربية الرياضية)
Bachelor in Education (First Field)	9.5%	20	20	0	بكالوريوس التربية (مجال أول)
Bachelor of Education (Art education)	6.7%	14	7	7	بكالوريوس التربية (التربية الفنية)
Bachelor of Education (Mathematics)	6.7%	14	11	3	بكالوريوس التربية (الرياضيات)
Bachelor of Education (Information Technology)	6.7%	14	4	10	بكالوريوس التربية (تقنية المعلومات)
<b>Total</b>	<b>100%</b>	<b>210</b>	<b>128</b>	<b>82</b>	<b>المجموع</b>





Section 5

القسم الخامس

المقبولون في البعثات والمنح الخارجية  
للعام الأكاديمي 2025/2024م




Enrolled students in external  
scholarships and grants  
for the academic year 2024/2025



جدول (5-1) Table(5-1)

المقبولون في البعثات والمنح الخارجية حسب نوع البعثة والنوع

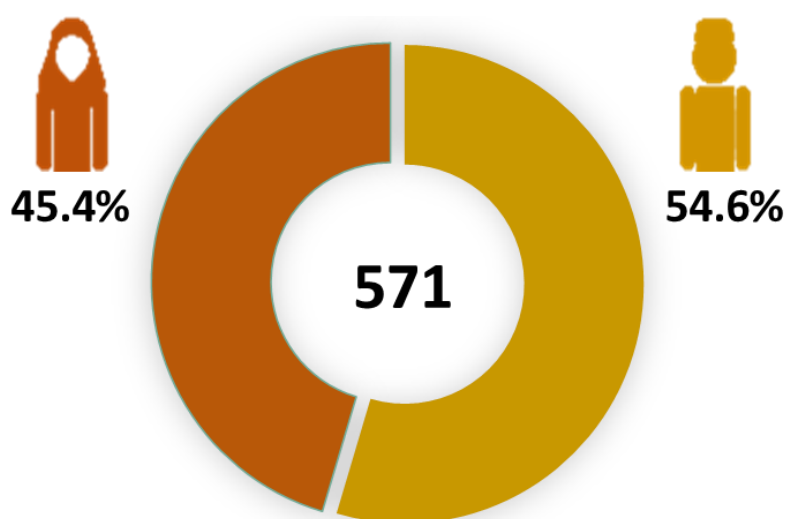
Enrolled students in the external scholarships and grants according to scholarship type and gender

Scholarship type	النسبة Percentage				نوع البعثة
External Scholarship	93.3%	533	229	304	بعثة خارجية
Full External Grant	6.7%	38	30	8	منحة خارجية كاملة
Grand Total	100%	571	259	312	المجموع الكلي

شكل (5-1) Chart (5-1)

نسبة المقبولين في البعثات والمنح الخارجية حسب النوع

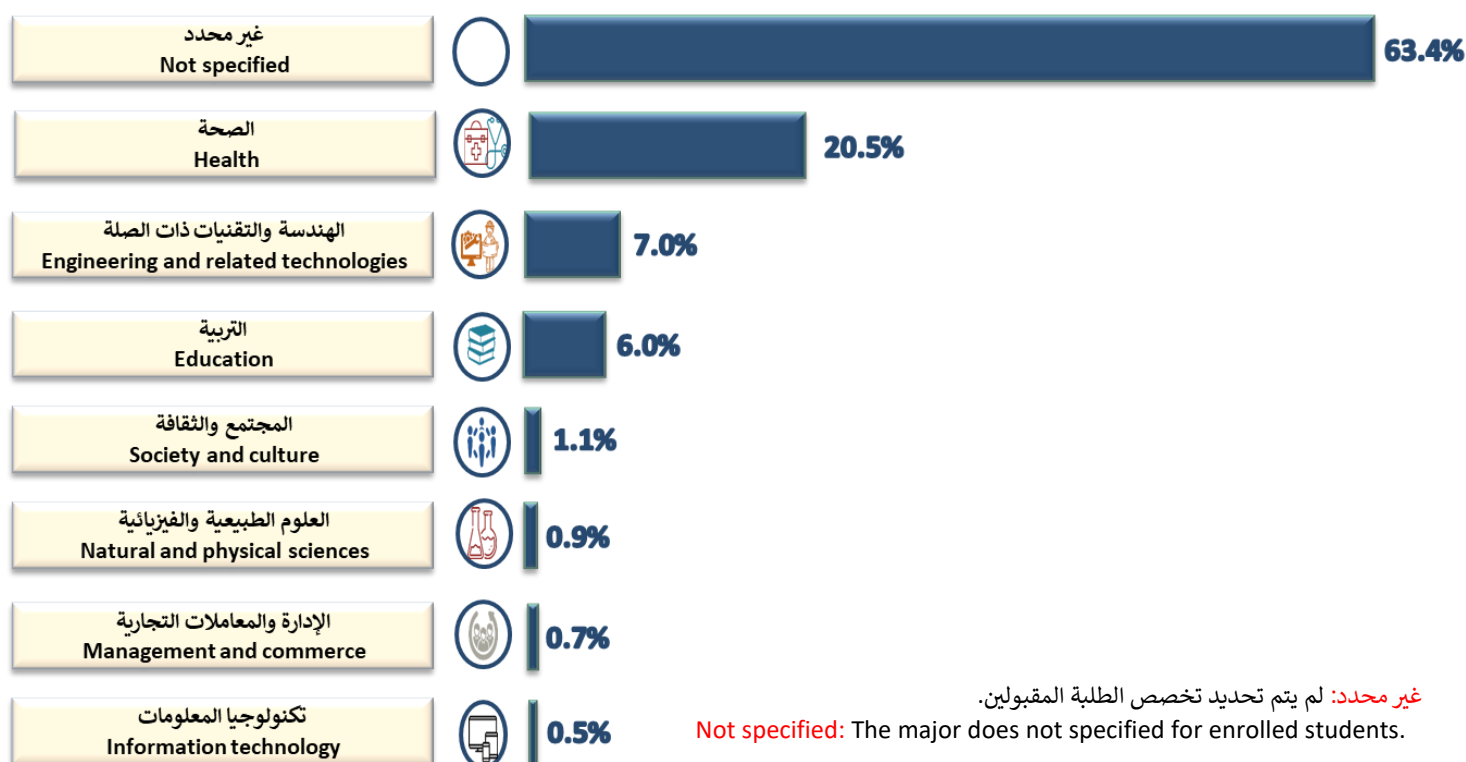
Percentage of enrolled students in the external scholarships and grants according to gender



شكل (5-2) Chart (5-2)

نسبة المقبولين في البعثات والمنح الخارجية حسب التخصص العام



Percentage of enrolled students in the external scholarships and grants according to major



غير محدد: لم يتم تحديد تخصص الطلبة المقبولين.

Not specified: The major does not specified for enrolled students.

جدول (5-2) Table  
المقبولون في البعثات والمنح الخارجية حسب الدولة والنوع  
Enrolled students in the external scholarships and grants according to country and gender

الدولة				النسبة Percentage	Country
دول مجلس التعاون	GCC Countries				
البحرين	Bahrain	7	28	6.1%	35
* الكويت	* Kuwait	1	29	5.3%	30
المجموع	Total	8	57	11.4%	65
الدول العربية	Arabic Countries				
الأردن	Jordan	5	0	0.9%	5
المجموع	Total	5	0	0.9%	5
الدول الأجنبية	Foreign Countries				
المملكة المتحدة	United Kingdom	22	27	8.6%	49
أستراليا أو نيوزلندا	Australia or New Zealand	25	14	6.8%	39
إيرلندا	Ireland	12	16	4.9%	28
ألمانيا	Germany	20	2	3.9%	22
فرنسا	France	11	3	2.5%	14
نيوزلندا	New Zealand	8	6	2.5%	14
الولايات المتحدة الأمريكية	United States of America	4	5	1.6%	9
** المملكة المتحدة أو أستراليا	** United Kingdom or Australia	7	1	1.4%	8
*** دول أخرى	*** Other Countries	190	128	55.7%	318
المجموع	Total	299	202	87.7%	501
المجموع الكلي	Total Grand	312	259	100%	571

\* Full external grants provided by Kuwait country.

\*\* Full external grants provided by Petroleum Development Oman.

\*\*\* The student has a choice to choose the country of study.

\* منح خارجية كاملة مقدمة من دولة الكويت.

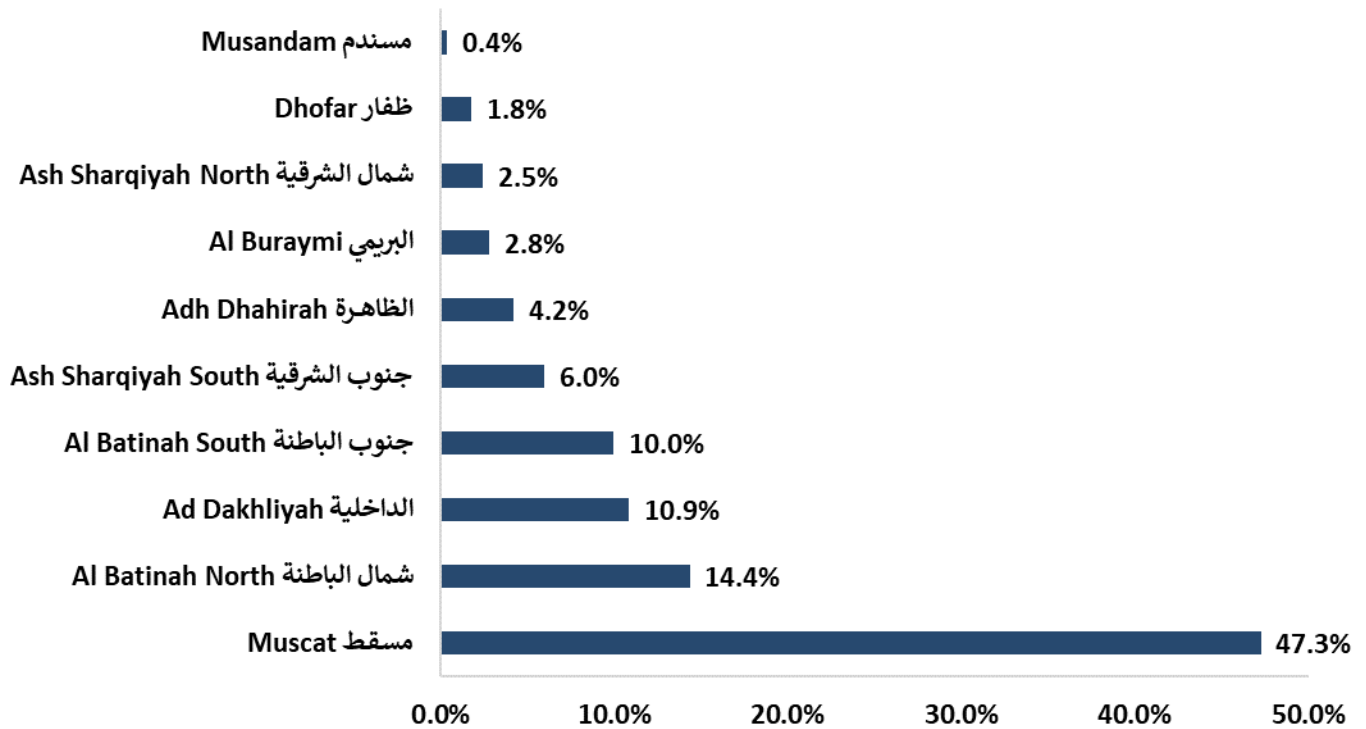
\*\* منح خارجية كاملة مقدمة من شركة تنمية نفط عمان.

\*\*\* الطالب مخير في اختيار دولة الدراسة.

شكل (5-3) Chart

نسبة المقبولين في البعثات والمنح الخارجية حسب المحافظة

Percentage of enrolled students in the external scholarships and grants according to governorate



جدول (5-3) Table

طلبة الضمان الاجتماعي والدخل المحدود المقبولون في البعثات والمنح الخارجية حسب نوع البعثة والنوع

Enrolled social welfare and low-income students in the external scholarships and grants according to scholarship type and gender

Scholarship type	الدخل المحدود Low income			الضمان الاجتماعي Social welfare			نوع البعثة
External Scholarship	32	16	16	1	1	0	بعثة خارجية
Full External Grant	4	3	1	2	2	0	منحة خارجية كاملة
Grand Total	36	19	17	3	3	0	المجموع الكلي

جدول (5-4) Table

الطلبة العمانيون من حملة الشهادات الأجنبية والدولية من داخل سلطنة عمان وخارجها المقبولون في البعثات والمنح الخارجية حسب نوع البعثة والنوع

Enrolled Omani students holding foreign and international certificates inside the Sultanate of Oman and abroad in the external scholarships and grants according to scholarship type and gender

Scholarship type	خارج سلطنة عمان Outside the Sultanate of Oman			داخل سلطنة عمان Inside the Sultanate of Oman			نوع البعثة
External Scholarship	21	10	11	41	20	21	بعثة خارجية
Full External Grant	2	2	0	0	0	0	منحة خارجية كاملة
Grand Total	23	12	11	41	20	21	المجموع الكلي



## Section 6







## القسم السادس

مؤشرات عامة لبيانات الطلاب المقبولين  
للعامين الأكاديميين 2024/2023 و 2025/2024م







**General indicators of enrolled  
students for the academic years  
2023/2024 & 2024/2025**



جدول (6-1) Table  
الطلبة العمانيون حسب مراحل عملية القبول الموحد والعام الأكاديمي والنوع  
Omani students according to HEAC admission stages, academic year and gender


HEAC admission stages	نسبة التغير Annual change rate	2025/2024			2024/2023			مراحل عملية القبول الموحد
								
Applicants	-3.4%	48287	23749	24538	49980	24548	25432	المسجلون
Applicants with preferences	-3.3%	44476	23106	21370	46007	23978	22029	المتقدمون
Applicants with preferences who passed exam	-2.8%	41649	21996	19653	42840	22729	20111	المتقدمون الناجحون
Applicants who got offers	-0.9%	30820	17509	13311	31094	17825	13269	الحاصلون على عروض
Applicants who accepted offers	0.3%	30038	17052	12986	29943	17157	12786	المعتمدون
Enrolled students	-0.4%	28848	16190	12658	28951	16422	12529	المقبولون
Enrolled students as percentage of all applicants with preferences who passed exam	2.5%	69.3%	73.6%	64.4%	67.6%	72.3%	62.3%	نسبة المقبولين من المتقدمين الناجحين

جدول (6-2) Table  
المقبولون حسب المؤهل المطلوب والعام الأكاديمي والنوع  
Enrolled students according to required qualification, academic year and gender

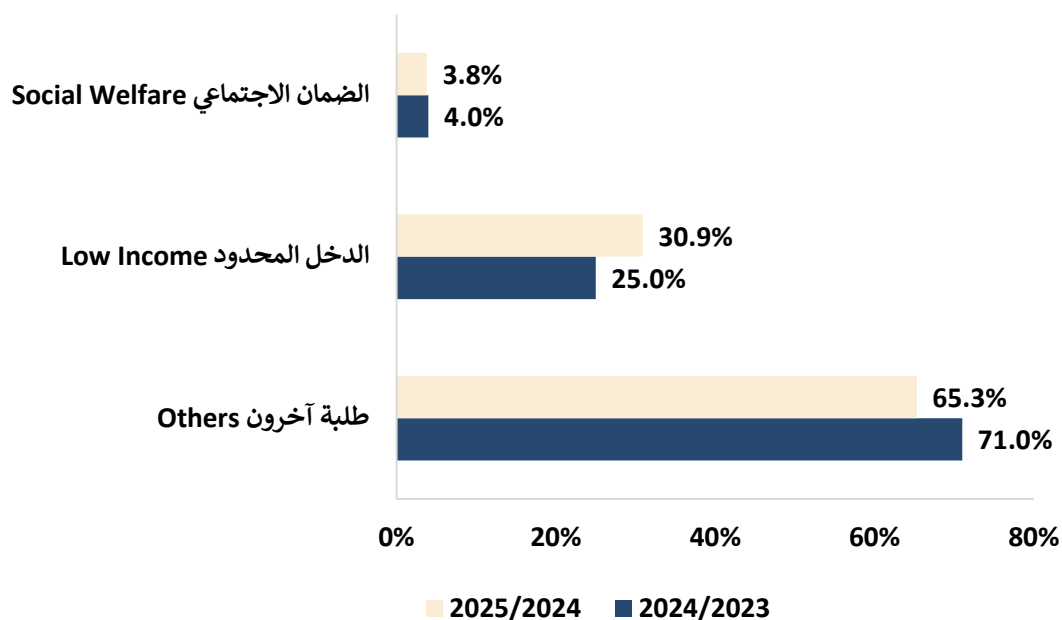
Required qualification	نسبة التغير Annual change rate	2025/2024			2024/2023			المؤهل المطلوب
								
Bachelor	-3.8%	21186	12730	8456	22034	12618	9416	البكالوريوس
Advanced diploma	25.5%	325	0	325	259	0	259	دبلوم متقدم
Diploma	0.1%	3681	2282	1399	3676	2705	971	دبلوم
Vocational diploma	-1.3%	2944	1178	1766	2982	1099	1883	دبلوم مهني
Certificate of vocational competency 3	—	712	0	712	0	0	0	شهادة كفاءة مهنية 3
Total	-0.4%	28848	16190	12658	28951	16422	12529	المجموع









شكل (6-1) Chart (6-1)  
نسبة المقبولين حسب العام الأكاديمي والمؤهل المطلوب  
Percentage of enrolled students according to academic year and required qualification



شكل (6-2) Chart (6-2)  
نسبة المقبولين حسب العام الأكاديمي وفترة الطلبة  
Percentage of enrolled students according to academic year and students category









جدول (6-3) Table (6-3)  
المقبولون حسب المحافظة والعام الأكاديمي والنوع  
Enrolled students according to governorate, academic year and gender

Governorate	نسبة التغير Annual change rate	2025/2024			2024/2023			المحافظة
								
Muscat	0.9%	6963	3826	3137	6902	3740	3162	مسقط
Al Batinah North	2.6%	5054	2844	2210	4925	2841	2084	شمال الباطنة
Ad Dakhliyah	1.4%	4797	2642	2155	4732	2678	2054	الداخلية
Al Batinah South	2.6%	3542	2071	1471	3451	2034	1417	جنوب الباطنة
Ash Sharqiyah North	4.3%	2047	1142	905	1962	1076	886	شمال الشرقية
Ash Sharqiyah South	2.8%	1962	1095	867	1909	1095	814	جنوب الشرقية
Adh Dhahirah	-10.3%	1733	946	787	1933	1092	841	الظاهرة
Dhofar	-13.8%	1616	986	630	1875	1086	789	ظفار
Al Buraymi	-9.5%	650	356	294	718	436	282	البريمي
Musandam	-3.8%	308	172	136	320	202	118	مسندم
Al Wusta	-20.3%	173	109	64	217	140	77	الوسطى
* Not specified	-57.1%	3	1	2	7	2	5	* غير محددة
Total	-0.4%	28848	16190	12658	28951	16422	12529	المجموع

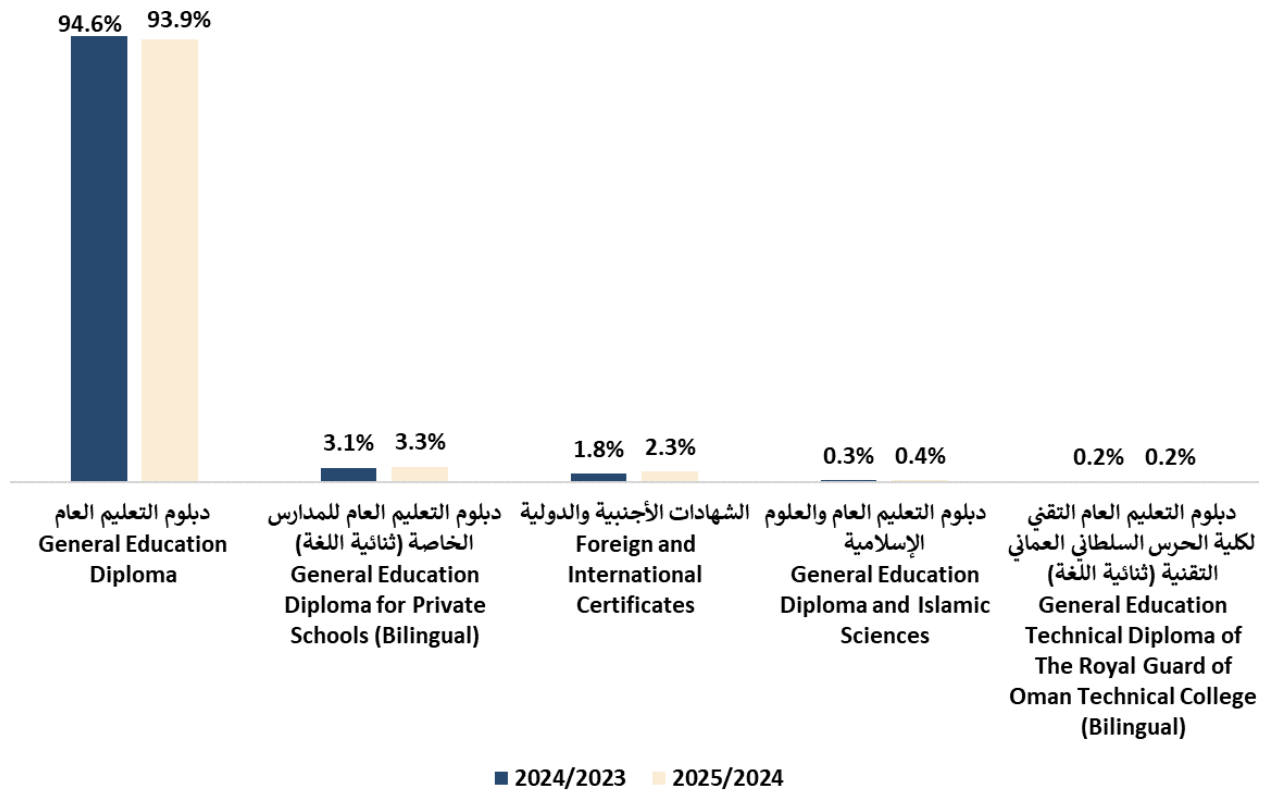
\*الطلبة العمانيون الحاصلون على شهادة دبلوم التعليم العام وما يعادله ولم يحددوا اسم المحافظة.

\*Omani students who passed the General Education Diploma and its equivalent and their governorate name does not specified.

جدول (6-4) Table (6-4)  
المقبولون حسب نوع الشهادة والعام الأكاديمي والنوع  
Enrolled students according to type of certificate, academic year and gender

Type of certificate	نسبة التغير Annual change rate	2025/2024			2024/2023			نوع الشهادة
								
General Education Diploma	-1.2%	27077	15525	11552	27399	15832	11567	دبلوم التعليم العام
General Education Diploma for Private Schools (Bilingual)	6.9%	950	390	560	889	357	532	دبلوم التعليم العام للمدارس الخاصة (ثنائية اللغة)
Foreign and International Certificates	27.7%	655	275	380	513	233	280	الشهادات الأجنبية والدولية
General Education Diploma and Islamic Sciences	11.1%	110	0	110	99	0	99	دبلوم التعليم العام والعلوم الإسلامية
General Education Technical Diploma of The Royal Guard of Oman Technical College (Bilingual)	9.8%	56	0	56	51	0	51	دبلوم التعليم العام التقني لكلية الحرس السلطاني العماني التقنية (ثنائية اللغة)
Total	-0.4%	28848	16190	12658	28951	16422	12529	المجموع

شكل (6-3) Chart  
نسبة المقبولين حسب العام الأكاديمي ونوع الشهادة  
Percentage of enrolled students according to academic year and type of certificate









جدول ( 6-5 ) Table

النسبة المئوية للمقبولين من فئة ما إلى المتقدمين الناجحين من تلك الفئة حسب العام الأكاديمي  
Enrolled students from a certain category as percentage of all applicants with preferences who passed exam from that category according to academic year

Students category	نسبة المقبولين من المتقدمين الناجحين من نفس الفئة Applicants enrolled as percentage of all applicants with preferences who passed exam from that category	المقبولون Enrolled students	المتقدمون الناجحون Applicants with preferences who passed exam	فئة الطلبة	العام الأكاديمي Academic year
Social welfare	60.6%	1161	1916	الضمان الاجتماعي	2024/2023
Low income	56.3%	7226	12840	الدخل المحدود	
Others	73.2%	20564	28084	طلبة آخرون	
<b>Total</b>	<b>67.6%</b>	<b>28951</b>	<b>42840</b>	<b>المجموع</b>	
Social welfare	61.0%	1094	1793	الضمان الاجتماعي	2025/2024
Low income	60.7%	8919	14699	الدخل المحدود	
Others	74.9%	18835	25157	طلبة آخرون	
<b>Total</b>	<b>69.3%</b>	<b>28848</b>	<b>41649</b>	<b>المجموع</b>	
<b>Annual change rate</b>	<b>2.5%</b>	<b>-0.4%</b>	<b>-2.8%</b>	<b>نسبة التغير</b>	

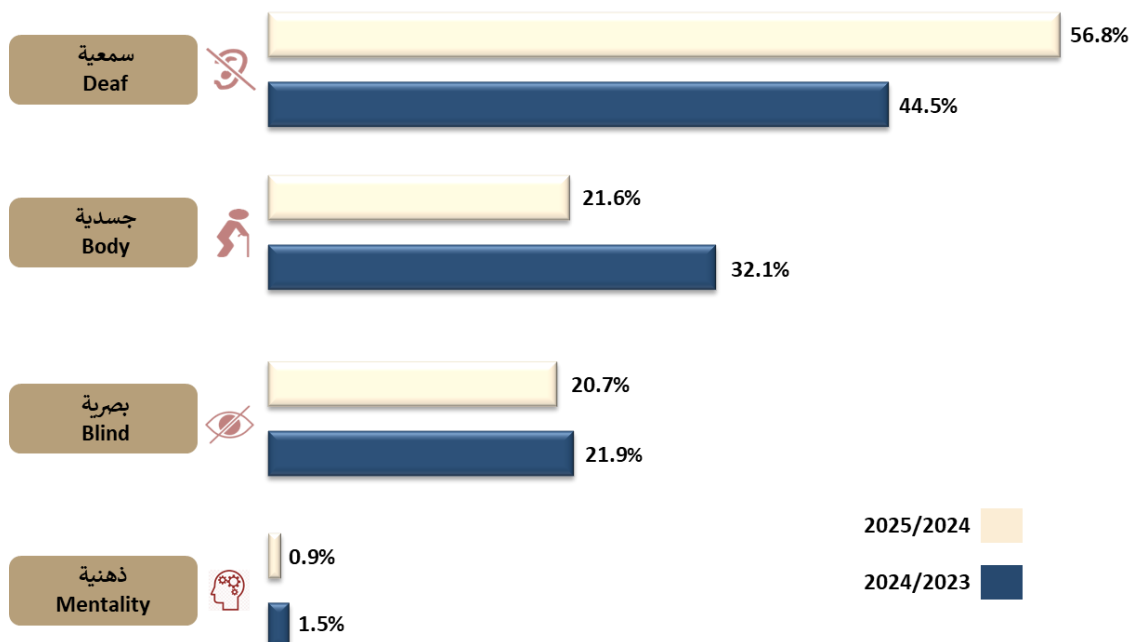
جدول (6-6) Table (6-6)  
المقبولون حسب التخصص العام والعام الأكاديمي والنوع  
Enrolled students according to major, academic year and gender

Major	نسبة التغير Annual change rate	2025/2024			2024/2023			التخصص العام
								
Management and commerce	-2.9%	7375	4585	2790	7597	4587	3010	الإدارة والمعاملات التجارية
Engineering and related technologies	12.1%	7064	2422	4642	6300	2432	3868	الهندسة والتقنيات ذات الصلة
Information technology	15.5%	6266	3965	2301	5423	3669	1754	تكنولوجيا المعلومات
Health	8.3%	1749	1301	448	1615	1243	372	الصحة
Society and culture	9.1%	1715	1259	456	1572	1152	420	المجتمع والثقافة
Education	-46.0%	1345	690	655	2491	1027	1464	التربية
Natural and physical sciences	-18.2%	969	570	399	1184	701	483	العلوم الطبيعية والفيزيائية
Agriculture, environmental and related studies	-8.0%	703	318	385	764	343	421	الزراعة والبيئة والعلوم المرتبطة بها
Creative arts	-24.1%	681	519	162	897	635	262	الفنون الإبداعية
Architecture and building	-4.7%	442	334	108	464	373	91	العمارة والإنشاء
Religion and philosophy	-1.5%	135	55	80	137	60	77	الدين والفلسفة
*Not specified	-20.3%	404	172	232	507	200	307	*غير محدد
Total	-0.4%	28848	16190	12658	28951	16422	12529	المجموع







\*The major does not specified for enrolled students.

\*لم يتم تحديد تخصص الطلبة المقبولين.


شكل (6-4) Chart (6-4)  
نسبة الطلبة ذوي الإعاقات المقبولين حسب العام الأكاديمي ونوع الإعاقة  
Percentage of enrolled disabled students according to academic year and type of disability



جدول ( 6-7 ) Table  
الطلبة ذوو الإعاقات المقبولون حسب العام الأكاديمي ونوع البعثة والنوع  
Enrolled disabled students according to academic year, scholarship type and gender

Scholarship type	نسبة التغير Annual change rate	2025/2024			2024/2023			نوع البعثة
								
Public Seat	-61.4%	17	8	9	44	19	25	مقعد حكومي
Public Internal Scholarship for Bachelor	27.3%	70	37	33	55	36	19	بعثة داخلية عامة لدرجة البكالوريوس
Public Internal Scholarship for Diploma	-44.1%	19	3	16	34	11	23	بعثة داخلية عامة لدرجة الدبلوم
External Scholarship	25.0%	5	0	5	4	2	2	بعثة خارجية
Total	-19.0%	111	48	63	137	68	69	المجموع

شكل (6-5) Chart  
نسبة الطلبة ذوي الإعاقات المقبولين حسب العام الأكاديمي والتخصص العام  
Percentage of enrolled disabled students according to academic year and major



غير محدد: لم يتم تحديد تخصص الطلبة المقبولين.  
Not specified: The major does not specified for enrolled students.

جدول (6-8) Table  
المتقدمون الناجحون والمقبولون حسب العام الأكاديمي  
Applicants with preferences who passed exam & enrolled students according to academic year

Status	**** نسبة التغير Annual change rate	2025/2024***	2024/2023**	2023/2022*	الحالة
Applicants with preferences who passed exam	3.2%	41649	42840	40377	المتقدمون الناجحون
Enrolled students	1.1%	28848	28951	28543	المقبولون
Enrolled students as percentage of all applicants with preferences who passed exam	-2.0%	69.3%	67.6%	70.7%	نسبة المقبولين من المتقدمين الناجحين

\*Number of enrolled students as on 28/2/2023.

\* عدد المقبولين حتى تاريخ 2023/2/28.

\*\*Number of enrolled students as on 22/1/2024.

\*\* عدد المقبولين حتى تاريخ 2024/1/22.

\*\*\*Number of enrolled students as on 4/3/2025.

\*\*\* عدد المقبولين حتى تاريخ 2025/3/4.

\*\*\*\* تمثل نسبة التغير بين العامين الأكاديميين 2023/2022 و 2025/2024.

\*\*\*\* It represents the annual change rate between academic years 2022/2023 and 2024/2025.



محمد الله



مركز القبول الموحد  
Higher Education Admission Center



HEAC\_INFO



OMANHEAC



HEAC\_OMAN



WWW.HEAC.GOV.OM



Public.services@mohe.gov.om



2434 0900