وزارة التعليم العالي
والبحث العلمي والابتكار

مركز القبول الموحد
Higher Education Admission Center

التقرير السنوي لإحصاءات التعليم العالي بالسلطنة للعام الأكاديمي ٢٠١٩ / ٢٠٢٠ م

The Annual Statistical Report of Higher Education in the Sultanate of Oman for the Academic year 2019/2020

إعداد: دائرة الإحصاء والمعلومات
تصميم الغلاف : دائرة الإعلام

حضرة صاحب الجلالة السلطان هيثم بن طارق المعظم
- حفظه الله -

حضرة صاحب الجلالة السلطان قابوس بن سعيد بن تيمور
- طيب الله ثراه -

Table of contents

محتويات التقرير

Contents	رقم الصفحة Page number	المحتوى
Introduction	4	المقدمة
Definitions	5	التعريفات
List of tables	6-9	قائمة الجداول
List of charts	10-11	قائمة الرسوم البيانية
Chapter 1: New students enrolled in higher education institutions	12-23	الفصل الأول: الطلبة الجدد في مؤسسات التعليم العالي
Chapter 2: Current students in higher education institutions	24-35	الفصل الثاني: الطلبة الدارسون في مؤسسات التعليم العالي
Chapter 3: Graduates from higher education institutions	36-47	الفصل الثالث: الطلبة الخريجون من مؤسسات التعليم العالي

المقدمة:

يسلط هذا التقرير الضوء على إحصاءات قطاع التعليم العالي للعام الأكاديمي 2020/2019 م. حيث يتكون التقرير من ثلاثة فصول، الفصل الأول يحتوي على إحصاءات الطلبة الجدد الملتحقين بمؤسسات التعليم العالي داخل السلطنة وخارجها، بينما يشمل الفصل الثاني إحصاءات الطلاب الدارسين في مؤسسات التعليم العالي داخل السلطنة وخارجها، فيما يتناول الفصل الثالث إحصاءات خريجي مؤسسات التعليم العالي داخل السلطنة وخارجها وذلك للعام الأكاديمي 2020/2019م.

ولقد تم استخراج هذه البيانات من قاعدة البيانات المركزية بوزارة التعليم العالي والبحث العلمي والإبتكار بتاريخ 22فبراير 2021م.

Introduction:

This report spots the light on Higher Education Sector statistics for the academic year 2019/2020. The first part of the report contains the statistics of new students enrolled at the higher education institutions (HEIs) inside and outside Oman. The second part includes current students at the higher education institutions inside and outside Oman. While the third part covers statistics of graduates from the higher education institutions for the academic year 2019/2020.

This information was extracted from The Central Database of the Ministry of Higher Education, Research and Innovation in February, 22nd 2021.

تعريفات

القاعدة المركزية للتعليم العالي: هو نظام ربط إلكتروني يقوم بجمع بيانات تفصيلية عن التعليم العالي تتمثل في الطلبة والموظفين في جميع مؤسسات التعليم العالي بالسلطنة، إضافة إلى بياناتها المالية وبعض البيانات الخاصة بالبنية التحتية.

الطلبة الجدد: هم الطلبة الذين التحقوا بمؤسسات التعليم العالي خلال العام الأكاديمي الذي تجمع بياناته، ويشمل الطلبة الذين سبق لهم الإلتحاق بالتعليم العالي والذين لم يلتحقوا سابقاً بالتعليم العالي.

الطلبة الدارسون: هم الطلبة الجدد والطلبة العائدون للدراسة والطلبة على مقاعد الدراسة.

الطلبة الخريجين: هم الطلبة الذين أنهوا مقررات التعليم العالي الأكاديمية بنجاح وحصلوا على مؤهلات أكاديمية.

$$\text{نسبة التغير} = \frac{(\text{العدد في السنة الأخيرة} - \text{العدد في السنة الأولى})}{\text{العدد في السنة الأولى}} \times 100$$

Definitions

Central database: is an electronic system that collects detailed data about higher education sector at all HEIs in Oman such as: student's data, staff data, financial data and infrastructure data.

New students enrolled: Those are students who join the HEIs during the academic year for which data is collected. Data includes both students who have or have not previously attended a higher education course.

Current students: Those are new students enrolled, returning students and studying students.

Graduates: Those who completed the degree requirements and graduated from HEIs.

$$\text{Annual change rate} = \frac{(\textit{No. in last year} - \textit{No. in first year})}{\textit{No. in first year}} \times 100$$

رقم الجدول	قائمة الجداول	الصفحة
	الطلبة الجدد في مؤسسات التعليم العالي	
1-1	أعداد الطلبة الجدد في مؤسسات التعليم العالي داخل السلطنة حسب المؤسسة التعليمية والنوع للعام الأكاديمي 2020/2019	13
1-2	أعداد الطلبة الجدد في مؤسسات التعليم العالي الحكومية داخل السلطنة حسب المؤسسة التعليمية والجنسية والنوع للعام الأكاديمي 2020/2019	14
1-3	أعداد الطلبة الجدد فى مؤسسات التعليم العالى الخاصة داخل السلطنة حسب المؤسسة التعليمية والجنسية والنوع للعام الأكاديمي 2020/2019	16-15
1-4	أعداد الطلبة الجدد في مؤسسات التعليم العالي داخل السلطنة حسب المؤهل والنوع للعام الأكاديمي 2020/2019	18
1-5	أعداد الطلبة العمانيين الجدد فى مؤسسات التعليم العالى خارج السلطنة حسب الدولة والنوع للعام الأكاديمي 2020/2019	20-19
1-6	أعداد الطلبة العمانيين الجدد في مؤسسات التعليم العالي خارج السلطنة حسب المؤهل والنوع للعام الأكاديمي 2020/2019	22
1-7	أعداد الطلبة الجدد في مؤسسات التعليم العالي داخل وخارج السلطنة حسب المؤهل والعام الأكاديمي والنوع	22
1-8	أعداد الطلبة الجدد في مؤسسات التعليم العالي داخل وخارج السلطنة حسب التخصص الرئيسي والعام الأكاديمي والنوع	23
	الطلبة الدارسون في مؤسسات التعليم العالي	
2-1	أعداد الطلبة الدارسين في مؤسسات التعليم العالي داخل السلطنة حسب المؤسسة التعليمية والنوع للعام الأكاديمي 2020/2019	25
2-2	أعداد الطلبة الدارسين في مؤسسات التعليم العالي الحكومية داخل السلطنة حسب المؤسسة التعليمية والجنسية والنوع للعام الأكاديمي 2020/2019	26
2-3	أعداد الطلبة الدارسين في مؤسسات التعليم العالي الخاصة داخل السلطنة حسب المؤسسة التعليمية والجنسية والنوع للعام الأكاديمي 2020/2019	27-28
2-4	أعداد الطلبة الدارسين في مؤسسات التعليم العالي داخل السلطنة حسب المؤهل والنوع للعام الأكاديمي 2020/2019	30
2-5	أعداد الطلبة العمانيين الدارسين في مؤسسات التعليم العالي خارج السلطنة حسب الدولة والنوع للعام الأكاديمي 2020/2019	31-32
2-6	أعداد الطلبة العمانيين الدارسين فى مؤسسات التعليم العالى خارج السلطنة حسب المؤهل والنوع للعام الأكاديمي 2020/2019	34
2-7	أعداد الطلبة الدارسين في مؤسسات التعليم العالي داخل وخارج السلطنة حسب المؤهل والعام الأكاديمي والنوع	34
2-8	أعداد الطلبة الدارسين فى مؤسسات التعليم العالى داخل وخارج السلطنة حسب التخصص الرئيسى والعام الأكاديمي والنوع	35

رقم الجدول	قائمة الجداول	الصفحة
	الطلبة الخريجون من مؤسسات التعليم العالي	
3-1	أعداد الطلبة الخريجين من مؤسسات التعليم العالي داخل السلطنة حسب المؤسسة التعليمية والنوع للعام الأكاديمي 2020/2019	37
3-2	أعداد الطلبة الخريجين من مؤسسات التعليم العالي الحكومية داخل السلطنة حسب المؤسسة التعليمية والجنسية والنوع للعام الأكاديمي 2020/2019	38
3-3	أعداد الطلبة الخريجين من مؤسسات التعليم العالي الخاصة داخل السلطنة حسب المؤسسة التعليمية والجنسية والنوع للعام الأكاديمي 2020/2019	39-40
3-4	أعداد الطلبة الخريجين من مؤسسات التعليم العالي داخل السلطنة حسب المؤهل والنوع للعام الأكاديمي 2020/2019	42
3-5	أعداد الطلبة العمانيين الخريجين من مؤسسات التعليم العالي خارج السلطنة حسب الدولة والنوع للعام الأكاديمي 2020/2019	43-44
3-6	أعداد الطلبة العمانيين الخريجين من مؤسسات التعليم العالي خارج السلطنة حسب المؤهل والنوع للعام الأكاديمي 2020/2019	46
3-7	أعداد الطلبة الخريجين من مؤسسات التعليم العالي داخل وخارج السلطنة حسب المؤهل والعام الأكاديمي والنوع	46
3-8	أعداد الطلبة الخريجين من مؤسسات التعليم العالي داخل وخارج السلطنة حسب التخصص الرئيسى والعام الأكاديمي والنوع	47

Table number	List of Tables	Page No.
	New students enrolled in HEIs	
1-1	Number of new students enrolled in HEIs in Oman by HEI and gender in the academic year 2019/2020	**13**
1-2	Number of new students enrolled in public HEIs in Oman by HEI, nationality and gender in the academic year 2019/2020	**14**
1-3	Number of new students enrolled in private HEIs in Oman by HEI, nationality and gender in the academic year 2019/2020	**16-15**
1-4	Number of new students enrolled in HEIs in Oman by qualification and gender in the academic year 2019/2020	**18**
1-5	Number of Omani new students enrolled abroad by country and gender in the academic year 2019/2020	**20-19**
1-6	Number of Omani new students enrolled abroad by qualification and gender in the academic year 2019/2020	**22**
1-7	Number of new students enrolled in HEIs in and outside Oman by qualification, academic year and gender	**22**
1-8	Number of new students enrolled in HEIs in and outside Oman by field of study, academic year and gender	**23**
	Current students in HEIs	
2-1	Number of current students in HEIs in Oman by HEI and gender in the academic year 2019/2020	25
2-2	Number of current students in public HEIs in Oman by HEI, gender and nationality in the academic year 2019/2020	26
2-3	Number of current students in private HEIs in Oman by HEI, gender and nationality in the academic year 2019/2020	27-28
2-4	Number of current students in HEIs in Oman by qualification and gender in the academic year 2019/2020	30
2-5	Number of Omani current students abroad by country and gender in the academic year 2019/2020	31-32
2-6	Number of Omani current students abroad by qualification and gender in the academic year 2019/2020	34
2-7	Number of current students in HEIs in and outside Oman by qualification, academic year and gender	34
2-8	Number of current students in HEIs in and outside Oman by field of study, academic year and gender	35

Table number	List of Tables	Page No.
	Graduates in HEIs	
3-1	Number of graduates in HEIs in Oman by HEI and gender in the academic year 2019/2020	37
3-2	Number of graduates in public HEIs in Oman by HEI, gender and nationality in the academic year 2019/2020	38
3-3	Number of graduates in private HEIs in Oman by HEI, gender and nationality in the academic year 2019/2020	39-40
3-4	Number of graduates in HEIs in Oman by qualification and gender in the academic year 2019/2020	42
3-5	Number of Omani graduates abroad by country and gender in the academic year 2019/2020	43-44
3-6	Number of Omani graduates abroad by qualification and gender in the academic year 2019/2020	46
3-7	Number of graduates in HEIs in and outside Oman by qualification, academic year and gender	46
3-8	Number of graduates in HEIs in and outside Oman by field of study, academic year and gender	47

رقم الشكل	قائمة الرسوم البيانية	الصفحة
	الطلبة الجدد في مؤسسات التعليم العالي	
1-1	نسبة الطلبة الجدد في مؤسسات التعليم العالي داخل السلطنة حسب نوع المؤسسة التعليمية والنوع للعام الأكاديمي 2020/2019	13
1-2	نسبة الطلبة الجدد في مؤسسات التعليم العالي داخل السلطنة حسب التخصص الرئيسي للعام الأكاديمي 2020/2019	17
1-3	أعداد الطلبة العمانيين الجدد في مؤسسات التعليم العالي خارج السلطنة حسب التخصص الرئيسي للعام الأكاديمي 2020/2019	21
	الطلبة الدارسون في مؤسسات التعليم العالي	
2-1	نسبة الطلبة الدارسين في مؤسسات التعليم العالي داخل السلطنة حسب نوع المؤسسة التعليمية والنوع للعام الأكاديمي 2020/2019	25
2-2	نسبة الطلبة الدارسين في مؤسسات التعليم العالي داخل السلطنة حسب التخصص الرئيسي للعام الأكاديمي 2020/2019	29
2-3	أعداد الطلبة العمانيين الدارسين في مؤسسات التعليم العالي خارج السلطنة حسب التخصص الرئيسي للعام الأكاديمي 2020/2019	33
	الطلبة الخريجون من مؤسسات التعليم العالي	
3-1	نسبة الطلبة الخريجين من مؤسسات التعليم العالي داخل السلطنة حسب نوع المؤسسة التعليمية والنوع للعام الأكاديمي 2020/2019	37
3-2	نسبة الطلبة الخريجين في مؤسسات التعليم العالي داخل السلطنة حسب التخصص الرئيسي للعام الأكاديمي 2020/2019	41
3-3	أعداد الطلبة العمانيين الخريجين في مؤسسات التعليم العالي خارج السلطنة حسب التخصص الرئيسي للعام الأكاديمي 2020/2019	45

Chart number	List of charts	Page no.
	New students enrolled in HEIs	
1-1	Percentage of new students enrolled in HEIs in Oman by HEI type and gender in the academic year 2019/2020	13
1-2	Percentage of new students enrolled in HEIs in Oman by field of study in the academic year 2019/2020	17
1-3	Number of Omani new students enrolled abroad by field of study in the academic year 2019/2020	21
	Current students in HEIs	
2-1	Percentage of current students in HEIs in Oman by HEI type and gender in the academic year 2019/2020	25
2-2	Percentage of current students in HEIs in Oman by field of study in the academic year 2019/2020	29
2-3	Number of Omani current students abroad by field of study in the academic year 2019/2020	33
	Graduates in HEIs	
3-1	Percentage of graduates in HEIs in Oman by HEI type and gender in the academic year 2019/2020	37
3-2	Percentage of graduates in HEIs in Oman by field of study in the academic year 2019/2020	41
3-3	Number of Omani graduates abroad by field of study in the academic year 2019/2020	45

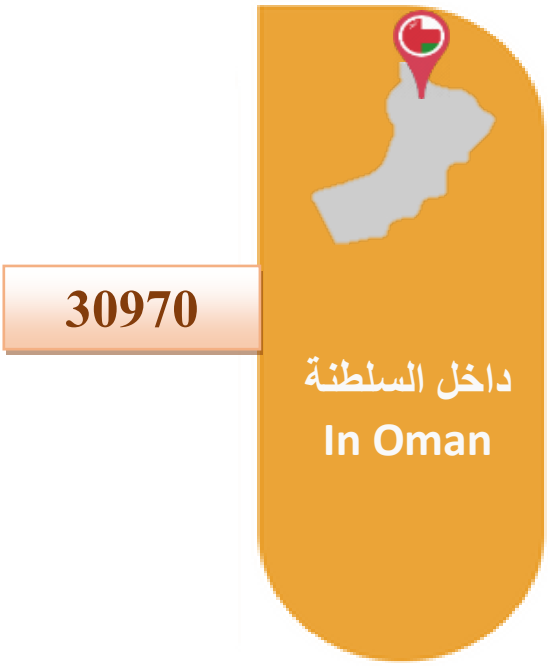

الطلبة الجدد في مؤسسات التعليم العالي
New students enrolled in HEIs

Table (1-1) جدول

أعداد الطلبة الجدد في مؤسسات التعليم العالي داخل السلطنة حسب المؤسسة التعليمية والنوع للعام الأكاديمي 2020/2019

Number of new students enrolled in HEIs in Oman by HEI and gender in the academic year 2019/2020

HEI	%				المؤسسة التعليمية
Private HEIs	**48.1%**	**14890**	8640	6250	مؤسسات التعليم العالي الخاصة
Technical Colleges	**29.6%**	**9168**	4253	4915	الكليات التقنية
Sultan Qaboos University	**11.7%**	**3628**	1882	1746	جامعة السلطان قابوس
College of Applied Sciences and Rustaq College of Education	**5.5%**	**1698**	999	699	كليات العلوم التطبيقية وكلية التربية بالرستاق
College of Sharia Sciences	**2.4%**	**747**	416	331	كلية العلوم الشرعية
Vocational Colleges and Al-Khaborah Vocational College for Marine Sciences	**1.9%**	**591**	329	262	الكليات المهنية والكلية المهنية للعلوم البحرية بالخابورة
Oman College Of Health Sciences and Higher Institute of Health	**0.6%**	**187**	164	23	كلية عمان للعلوم الصحية والمعهد العالي للتخصصات الصحية
Military & Security HEIs	**0.1%**	**61**	0	61	المؤسسات الأمنية والعسكرية
Total	**100**	**30970**	**16683**	**14287**	**الإجمالي**

***According to the data received from HEIs** ***حسب البيانات الواردة من مؤسسات التعليم العالي**

Chart (1-1) شكل

نسبة الطلبة الجدد في مؤسسات التعليم العالي داخل السلطنة حسب نوع المؤسسة التعليمية والنوع للعام الأكاديمي 2020/2019

Percentage of new students enrolled in HEIs in Oman by HEI type and gender in the academic year 2019/2020



***According to the data received from HEIs** ***حسب البيانات الواردة من مؤسسات التعليم العالي**

Table (1-2) جدول

أعداد الطلبة الجدد في مؤسسات التعليم العالي الحكومية داخل السلطنة حسب المؤسسة التعليمية والجنسية والنوع للعام الأكاديمي 2020/2019

Number of new students enrolled in public HEIs in Oman by HEI, nationality and gender in the academic year 2019/2020

HEI	Non Omani غير عماني			OMANI عماني			المؤسسة التعليمية
Technical Colleges	**24**	10	14	**9144**	4243	4901	الكليات التقنية
Sultan Qaboos University	**59**	40	19	**3569**	1842	1727	جامعة السلطان قابوس
College of Applied Sciences and Rustaq College of Education	**41**	23	18	**1657**	976	681	كليات العلوم التطبيقية وكلية التربية بالرستاق
College of Sharia Sciences	**25**	8	17	**722**	408	314	كلية العلوم الشرعية
Vocational Colleges and Al-Khaborah Vocational College for Marine	**0**	0	0	**591**	329	262	الكليات المهنية والكلية المهنية للعلوم البحرية بالخابورة
Oman College Of Health Sciences and Higher Institute of Health	**0**	0	0	**187**	164	23	كلية عمان للعلوم الصحية والمعهد العالي للتخصصات الصحية
Military & Security HEIs	**0**	0	0	**61**	0	61	المؤسسات الأمنية والعسكرية
Total	**149**	**81**	**68**	**15931**	**7962**	**7969**	**الإجمالي**

***According to the data received from HEIs** ***حسب البيانات الواردة من مؤسسات التعليم العالي**

جدول (3-1) Table

أعداد الطلبة الجدد في مؤسسات التعليم العالي الخاصة داخل السلطنة حسب المؤسسة التعليمية والجنسية والنوع للعام الأكاديمي 2020/2019

Number of new students enrolled in private HEIs in Oman by HEI, nationality and gender in the academic year 2019/2020

HEI	Non Omani غير عماني			OMANI عماني			المؤسسة التعليمية
Nizwa University	**78**	48	30	**1301**	1075	226	جامعة نزوى
Sohar University	**35**	19	16	**1236**	846	390	جامعة صحار
Dhofar University	**34**	17	17	**1235**	603	632	جامعة ظفار
Middle East College	**95**	35	60	**1157**	436	721	كلية الشرق الأوسط
Arab Open University - Oman	**58**	26	32	**988**	452	536	الجامعة العربية المفتوحة - عمان
National University of Science and Technology	**95**	57	38	**761**	478	283	الجامعة الوطنية للعلوم والتكنولوجيا
Majan College	**53**	27	26	**648**	358	290	كلية مجان الجامعية
Al Sharqiyah University	**1**	0	1	**663**	392	271	جامعة الشرقية
Al- Buraimi College	**10**	8	2	**629**	274	355	كلية البريمي الجامعية
Buraimi University	**16**	8	8	**572**	461	111	جامعة البريمي
Gulf College	**19**	7	12	**566**	214	352	كلية الخليج
Modern College of Business and Science	**59**	25	34	**480**	259	221	الكلية الحديثة للتجارة والعلوم
German University of Technology in Oman	**15**	6	9	**449**	344	105	الجامعة الالمانية للتكنولوجيا في عمان
Global College of Engineering and Technology	**24**	7	17	**421**	125	296	الكلية العالمية للهندسة والتكنولوجيا
College of Banking and Financial Studies	**70**	29	41	**319**	198	121	كلية الدراسات المصرفية والمالية
Mazoon College	**21**	19	2	**348**	213	135	كلية مزون
International Maritime College Oman	**9**	0	9	**344**	123	221	كلية عمان البحرية الدولية

*According to the data received from HEIs

*حسب البيانات الواردة من مؤسسات التعليم العالي

Continued table (1-3) تابع جدول

أعداد الطلبة الجدد في مؤسسات التعليم العالي الخاصة داخل السلطنة حسب المؤسسة التعليمية والجنسية والنوع للعام الأكاديمي 2020/2019

Number of new students enrolled in private HEIs in Oman by HEI, nationality and gender in the academic year 2019/2020

HEI	Non Omani غير عماني			OMANI عماني			المؤسسة التعليمية
Scientific College of Design	**25**	18	7	**263**	233	30	الكلية العلمية للتصميم
Al-Zahra College for Women	**21**	21	0	**251**	251	0	كلية الزهراء للبنات
Oman College of Management and Technology	**3**	1	2	**261**	161	100	كلية عمان للإدارة والتكنولوجيا
International College of Engineering & Management	**20**	2	18	**228**	73	155	الكلية الدولية للهندسة والإدارة
Muscat College	**16**	6	10	**226**	150	76	كلية مسقط
Oman Tourism College	**6**	3	3	**203**	132	71	كلية عمان للسياحة
Bayan College	**3**	1	2	**187**	133	54	كلية البيان
Sur University College	**0**	0	0	**171**	102	69	كلية صور الجامعية
Muscat University	**5**	4	1	**141**	111	30	جامعة مسقط
Oman Dental College	**0**	0	0	**47**	45	2	كلية عمان لطب الأسنان
*Waljat College of Applied Science	**0**	0	0	**4**	4	0	*كلية ولجات للعلوم التطبيقية
Total	**791**	**394**	**397**	**14099**	**8246**	**5853**	**الإجمالي**

***Students who continue to bachelor degree**

****According to the data received from HEIs**

***الطلبة المكملين لمرحلة البكالوريوس**

**** حسب البيانات الواردة من مؤسسات التعليم العالي**

Chart (1-2) شكل

نسبة الطلبة الجدد في مؤسسات التعليم العالي داخل السلطنة حسب التخصص الرئيسي للعام الأكاديمي 2020/2019

Percentage of new students enrolled in HEIs in Oman by field of study in the academic year 2019/2020

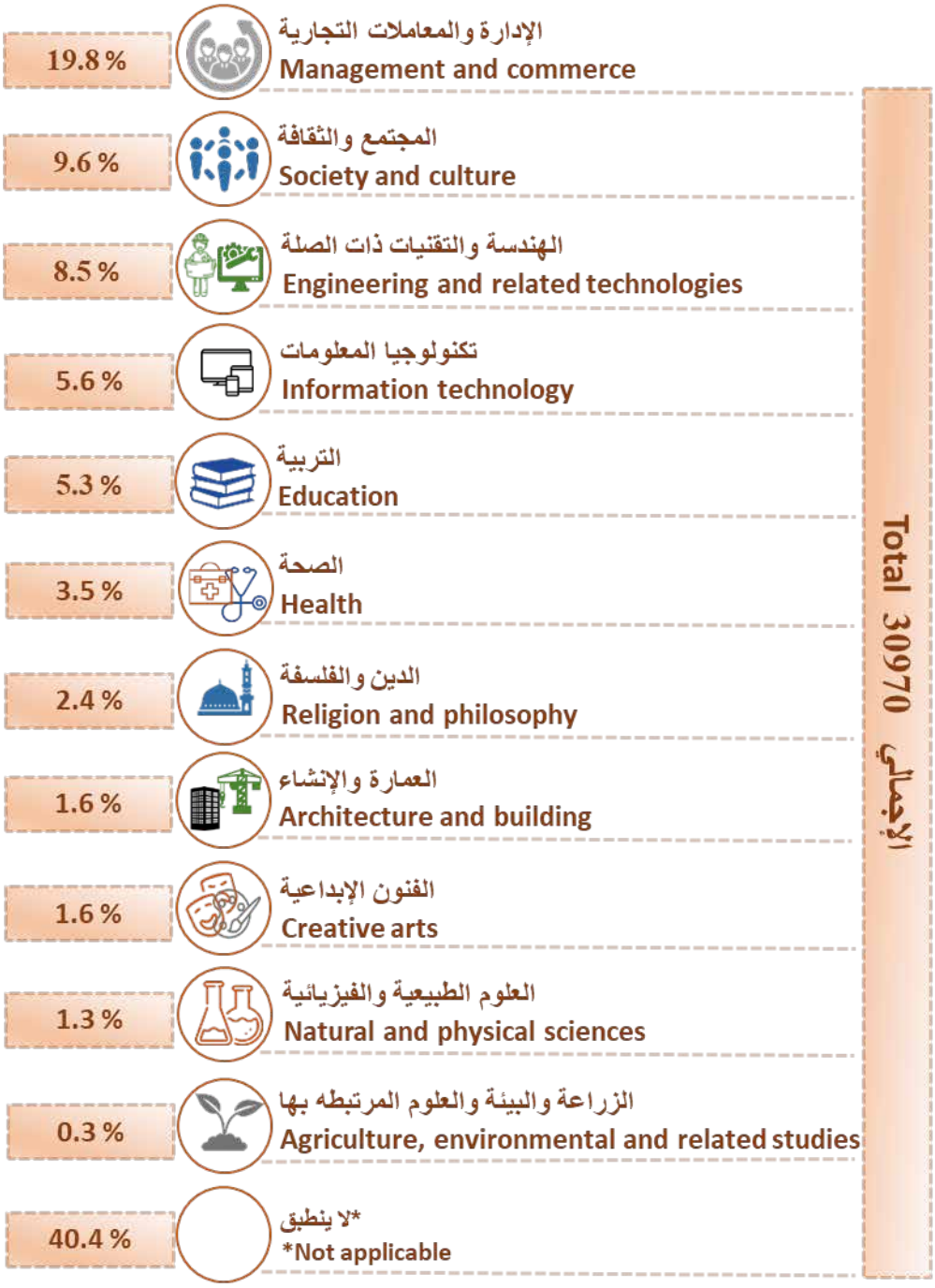

*Not applicable: Students in the foundation year

**According to the data received from HEIs

*لا ينطبق: طلاب السنة التأسيسية

**حسب البيانات الواردة من مؤسسات التعليم العالي

Table (1-4) جدول

أعداد الطلبة الجدد في مؤسسات التعليم العالي داخل السلطنة حسب المؤهل والنوع للعام الأكاديمي 2020/2019

Number of new students enrolled in HEIs in Oman by qualification and gender in the academic year 2019/2020

Qualification	%				المؤهل
Vocational Certificate\Vocational Diploma	**1.9%**	**591**	329	262	شهادة مهنية / دبلوم مهني
Diploma	**5.8%**	**1808**	818	990	دبلوم
Advanced Diploma\specialized	**1.1%**	**336**	129	207	دبلوم متقدم / تخصصي
Bachelor	**84.2%**	**26084**	14391	11693	بكالوريوس / ليسانس
Educational Qualification Diploma	**0.4%**	**118**	109	9	دبلوم تأهيل تربوي
Professional certificate after bachelor	**0.3%**	**88**	45	43	شهادة تخصصية بعد البكالوريوس
Postgraduate Diploma	**0.1%**	**21**	15	6	دبلوم عالي / دبلوم دراسات عليا
Master	**6.1%**	**1877**	814	1063	ماجستير
PHD	**0.2%**	**47**	33	14	دكتوراه
Total	**100%**	**30970**	**16683**	**14287**	**الإجمالي**

***According to the data received from HEIs**

*** حسب البيانات الواردة من مؤسسات التعليم العالي**

Table (1-5) جدول

أعداد الطلبة العمانيين الجدد في مؤسسات التعليم العالي خارج السلطنة حسب الدولة والنوع للعام الأكاديمي 2020/2019

Number of Omani new students enrolled abroad by country and gender in the academic year 2019/2020

Country	%				الدولة
United Kingdom	**31.5%**	**643**	381	262	المملكة المتحدة
America	**20.3%**	**415**	121	294	الولايات المتحدة الأمريكية
Australia	**11.3%**	**230**	89	141	استراليا
Malaysia	**7.6%**	**156**	49	107	ماليزيا
Canada	**5.1%**	**104**	35	69	كندا
Ireland	**4.0%**	**81**	38	43	ايرلندا
Netherlands	**2.6%**	**54**	18	36	هولندا
Egypt	**2.5%**	**51**	8	43	جمهورية مصر العربية
New Zealand	**2.3%**	**46**	33	13	نيوزيلندا
Kuwait	**1.5%**	**31**	29	2	الكويت
Bahrain	**1.4%**	**29**	27	2	مملكة البحرين
Jordan	**1.3%**	**26**	10	16	المملكة الأردنية الهاشمية
France	**1.3%**	**26**	10	16	فرنسا
Germany	**1.2%**	**24**	6	18	جمهورية ألمانيا
Morocco	**1.1%**	**22**	2	20	المملكة المغربية
Tunisia	**0.7%**	**14**	1	13	الجمهورية التونسية
United Arab Emirates	**0.6%**	**12**	9	3	الإمارات العربية المتحدة
Cyprus	**0.5%**	**10**	5	5	قبرص
Malta	**0.4%**	**9**	6	3	مالطا

***According to the data received from HEIs**

***حسب البيانات الواردة من مؤسسات التعليم العالي**

Continued table(1-5) تابع جدول

أعداد الطلبة العمانيين الجدد في مؤسسات التعليم العالي خارج السلطنة حسب الدولة والنوع للعام الأكاديمي 2020/2019

Number of Omani new students enrolled abroad by country and gender in the academic year 2019/2020

Country	%				الدولة
India	**0.4%**	**8**	0	8	جمهورية الهند
South Korea	**0.3%**	**7**	3	4	كوريا الجنوبية
Qatar	**0.3%**	**7**	4	3	دولة قطر
Japan	**0.2%**	**5**	1	4	اليابان
Poland	**0.2%**	**4**	0	4	بولندا
Russian Federation	**0.2%**	**4**	3	1	روسيا
Italy	**0.2%**	**4**	0	4	ايطاليا
China	**0.2%**	**4**	2	2	جمهورية الصين
Saudi Arabia	**0.1%**	**3**	0	3	المملكة العربية السعودية
Islamic Republic of Iran	**0.1%**	**3**	0	3	جمهورية ايران الاسلامية
Singapore	**0.0%**	**1**	1	0	سنغافوره
Spain	**0.0%**	**1**	0	1	اسبانيا
Austria	**0.0%**	**1**	1	0	النمسا
Lebanon	**0.0%**	**1**	0	1	الجمهورية اللبنانية
Greece	**0.0%**	**1**	0	1	اليونان
Portugal	**0.0%**	**1**	0	1	البرتغال
Slovenia	**0.0%**	**1**	0	1	سلوفينيا
Switzerland	**0.0%**	**1**	1	0	سويسرا
Total	**100%**	**2040**	**893**	**1147**	**الإجمالي**

***According to the data received from HEIs** ***حسب البيانات الواردة من مؤسسات التعليم العالي**

****البيانات تمثل الطلبة على نفقات التالية: وزارة التعليم العالي، الجهات الحكومية أخرى ، بعض النفقات الخاصة**

****Data display students funded by ministry, other government agencies, some students with self-funded**

Chart (1-3) شكل

أعداد الطلبة العمانيين الجدد في مؤسسات التعليم العالي خارج السلطنة حسب التخصص الرئيسي للعام الأكاديمي 2020/2019

Number of Omani new students enrolled abroad by field of study in the academic year 2019/2020

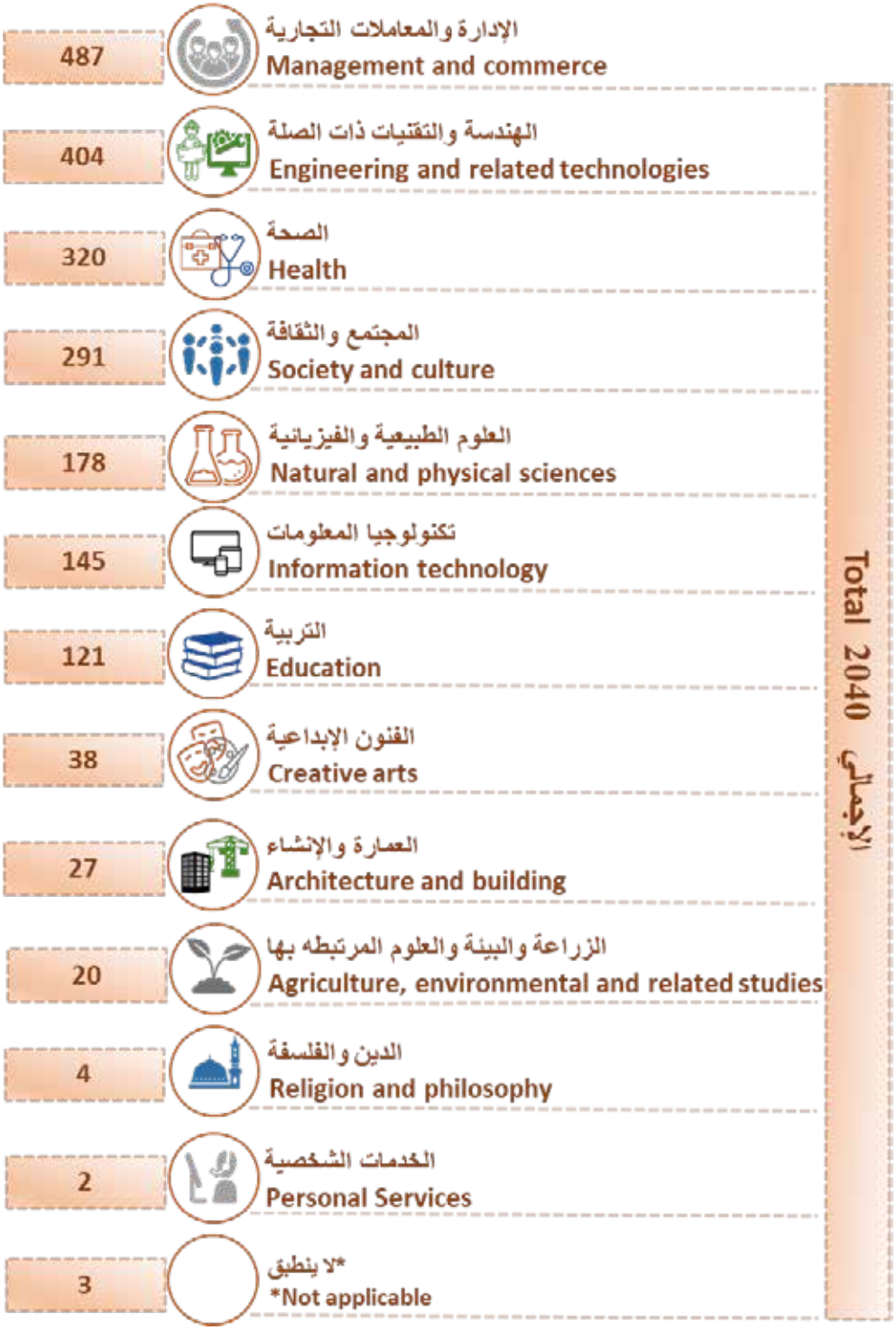

*Not applicable: Students in the foundation year

**According to the data received from HEIs

*لا ينطبق: طلاب السنة التأسيسية

**حسب البيانات الواردة من مؤسسات التعليم العالي

Table (1-6) جدول

أعداد الطلبة العمانيين الجدد في مؤسسات التعليم العالي خارج السلطنة حسب المؤهل والنوع للعام الأكاديمي 2020/2019

Number of Omani new students enrolled abroad by qualification and gender in the academic year 2019/2020

Qualification	%				المؤهل
Diploma	**0.1%**	**2**	0	2	دبلوم
Bachelor	**67.8%**	**1384**	646	738	بكالوريوس / ليسانس
Professional certificate after bachelor	**4.1%**	**83**	33	50	شهادة تخصصية بعد البكالوريوس
Postgraduate Diploma	**0.3%**	**7**	0	7	دبلوم عالي / دبلوم دراسات عليا
Master	**13.2%**	**270**	96	174	ماجستير
PHD	**14.4%**	**294**	118	176	دكتوراه
Total	**100%**	**2040**	**893**	**1147**	**الإجمالي**

***According to the data received from HEIs** ***حسب البيانات الواردة من مؤسسات التعليم العالي**

Table (1-7) جدول

أعداد الطلبة الجدد في مؤسسات التعليم العالي داخل وخارج السلطنة حسب المؤهل والعام الأكاديمي والنوع

Number of new students enrolled in HEIs in Oman and abroad by qualification, academic year and gender

Qualification	نسبة التغير Annual Change	2020/2019			2019/2018			المؤهل
Vocational Certificate\Vocational	**-9.6%**	**591**	329	262	**654**	348	306	شهادة مهنية / دبلوم مهني
Diploma	**-20.9%**	**1810**	818	992	**2288**	1337	951	دبلوم
Advanced Diploma\specialized	**-65.6%**	**336**	129	207	**976**	174	802	دبلوم متقدم / تخصصي
Bachelor	**-8.0%**	**27468**	15037	12431	**29871**	15714	14157	بكالوريوس / ليسانس
Educational Qualification Diploma	**-38.2%**	**118**	109	9	**191**	165	26	دبلوم تأهيل تربوي
Professional certificate after bachelor	**-23.7%**	**171**	78	93	**224**	110	114	شهادة تخصصية بعد البكالوريوس
Postgraduate Diploma	**40.0%**	**28**	15	13	**20**	7	13	دبلوم عالي / دبلوم دراسات عليا
Master	**6.8%**	**2147**	910	1237	**2010**	860	1150	ماجستير
PHD	**-9.1%**	**341**	151	190	**375**	126	249	دكتوراه
Total	**-9.8%**	**33010**	**17576**	**15434**	**36609**	**18841**	**17768**	**الإجمالي**

***According to the data received from HEIs** ***حسب البيانات الواردة من مؤسسات التعليم العالي**

Table (1-8) جدول

أعداد الطلبة الجدد في مؤسسات التعليم العالي داخل وخارج السلطنة حسب التخصص الرئيسي والعام الأكاديمي والنوع

Total number of new students enrolled in HEIs in Oman and abroad by Field of study, academic year and gender

Field of study	نسبة التغير Annual Change Rate	2020/2019			2019/2018			التخصص الرئيسي
Management and commerce	**4.1%**	**6604**	3568	3036	**6345**	3234	3111	الإدارة والمعاملات التجارية
Society and culture	**-9.1%**	**3266**	1966	1300	**3591**	1928	1663	المجتمع والثقافة
Engineering and related technologies	**-3.8%**	**3050**	1153	1897	**3169**	1040	2129	الهندسة والتقنيات ذات الصلة
Information technology	**15.5%**	**1884**	1125	759	**1631**	958	673	تكنولوجيا المعلومات
Education	**-6.8%**	**1771**	1092	679	**1900**	1248	652	التربية
Health	**21.3%**	**1406**	1106	300	**1159**	887	272	الصحة
Religion and philosophy	**-3.6%**	**759**	423	336	**787**	516	271	الدين والفلسفة
Natural and physical sciences	**-32.9%**	**581**	449	132	**866**	729	137	العلوم الطبيعية والفيزيائية
Creative arts	**2.5%**	**533**	436	97	**520**	383	137	العمارة والإنشاء
Architecture and building	**16.3%**	**522**	399	123	**449**	347	102	الفنون الإبداعية
Agriculture ,environmental and related studies	**74.2%**	**108**	74	34	**62**	34	28	الزراعة والبيئة والعلوم المرتبطة به
Personal Services	**100.0%**	**2**	1	1	**1**	0	1	الخدمات الشخصية
*Not applicable	**-22.4%**	**12524**	5784	6740	**16129**	7537	8592	*لا ينطبق
Total	**-9.8%**	**33010**	**17576**	**15434**	**36609**	**18841**	**17768**	**الإجمالي**

***Not applicable: Students in the foundation year**

****According to the data received from HEIs**

***لا ينطبق: طلاب السنة التأسيسية**

****حسب البيانات الواردة من مؤسسات التعليم العالي**



الطلبة الدارسين في مؤسسات التعليم العالي
Current students in HEIs

Table (2-1) جدول

أعداد الطلبة الدارسين في مؤسسات التعليم العالي داخل السلطنة حسب المؤسسة التعليمية والنوع للعام الأكاديمي 2020/2019

Number of current students in HEIs in Oman by HEI and gender in the academic year 2019/2020

HEI	%				المؤسسة التعليمية
Private HEIs	**46.0%**	**55827**	36222	19605	مؤسسات التعليم العالي الخاصة
Technical Colleges	**29.1%**	**35328**	16760	18568	الكليات التقنية
Sultan Qaboos University	**11.5%**	**13963**	7416	6547	جامعة السلطان قابوس
College of Applied Sciences and Rustaq College of Education	**4.9%**	**5938**	3925	2013	كليات العلوم التطبيقية وكلية التربية بالرستاق
College of Sharia Sciences	**3.8%**	**4595**	2497	2098	كلية العلوم الشرعية
Vocational Colleges and Al-Khaborah Vocational College for Marine Sciences	**1.8%**	**2191**	1194	997	الكليات المهنية والكلية المهنية للعلوم البحرية بالخابورة
Oman College Of Health Sciences and Higher Institute of Health Specializations	**1.6%**	**1963**	1514	449	كلية عمان للعلوم الصحية والمعهد العالي للتخصصات الصحية
Military & Security HEIs	**1.2%**	**1479**	2	1477	المؤسسات الأمنية والعسكرية
Total	**100%**	**121284**	**69530**	**51754**	**الإجمالي**

chart (2-1) شكل

نسبة الطلبة الدارسين في مؤسسات التعليم العالي داخل السلطنة حسب نوع المؤسسة التعليمية والنوع للعام الأكاديمي 2020/2019

Percentage of current students in HEIs in Oman by HEI type, and gender in the academic year 2019/2020



Table (2-2) جدول

أعداد الطلبة الدارسين في مؤسسات التعليم العالي الحكومية داخل السلطنة حسب المؤسسة التعليمية والجنسية والنوع للعام الأكاديمي 2020/2019

Number of current students in public HEIs in Oman by HEI, nationality and gender in the academic year 2019/2020

HEI	Non Omani غير عماني			OMANI عماني			المؤسسة التعليمية
Technical Colleges	**136**	59	77	**35192**	16701	18491	الكليات التقنية
Sultan Qaboos University	**205**	126	79	**13758**	7290	6468	جامعة السلطان قابوس
Colleges of Applied Sciences and Rustaq College of Education	**73**	32	41	**5865**	3893	1972	كليات العلوم التطبيقية وكلية التربية بالرستاق
College of Sharia Sciences	**131**	39	92	**4464**	2458	2006	كلية العلوم الشرعية
Vocational Colleges and Al-Khaborah Vocational College for Marine Sciences	**1**	0	1	**2190**	1194	996	الكليات المهنية والكلية المهنية للعلوم البحرية بالخابورة
Oman College Of Health Sciences and Higher Institute of Health Specializations	**1**	1	0	**1962**	1513	449	كلية عمان للعلوم الصحية والمعهد العالي للتخصصات الصحية
Military & Security HEIs	**17**	0	17	**1462**	2	1460	المؤسسات الأمنية والعسكرية
Total	**564**	**257**	**307**	**64893**	**33051**	**31842**	**الإجمالي**

Table (2-3) جدول

أعداد الطلبة الدارسين في مؤسسات التعليم العالي الخاصة داخل السلطنة حسب المؤسسة التعليمية والجنسية والنوع للعام الأكاديمي 2020/2019

Number of current students in private HEIs in Oman by HEI, nationality and gender in the academic year 2019/2020

HEI	Non Omani غير عماني			OMANI عماني			المؤسسة التعليمية
NIZWA UNIVERSITY	**308**	179	129	**5520**	4722	798	جامعة نزوى
SOHAR UNIVERSITY	**123**	48	75	**5438**	4159	1279	جامعة صحار
DHOFAR UNIVERSITY	**135**	60	75	**4529**	2481	2048	جامعة ظفار
MIDDLE EAST COLLEGE	**301**	111	190	**3796**	1872	1924	كلية الشرق الأوسط
NATIONAL UNIVERSITY OF SCIENCE AND TECHNOLOGY	**404**	222	182	**2825**	1838	987	الجامعة الوطنية للعلوم والتكنولوجيا
AL-SHARQIYAH UNIVERSITY	**11**	4	7	**2801**	2086	715	جامعة الشرقية
AL-BURAIMI COLLEGE	**47**	29	18	**2744**	1253	1491	كلية البريمي الجامعية
ARAB OPEN UNIVERSITY	**162**	74	88	**2343**	1103	1240	الجامعة العربية المفتوحة
GULF COLLEGE	**72**	24	48	**2223**	832	1391	كلية الخليج
AL-BURAIMI UNIVERSITY	**61**	31	30	**2127**	1783	344	جامعة البريمي
MAJAN COLLEGE	**130**	63	67	**2023**	1135	888	كلية مجان الجامعية
COLLEGE OF BANKING & FINANCIAL STUDIES	**339**	178	161	**1704**	1153	551	كلية الدراسات المصرفية والمالية
GERMAN UNIVERSITY OF TECHNOLOGY IN OMAN	**73**	35	38	**1880**	1518	362	الجامعة الألمانية للتكنولوجيا في عمان
MODERN COLLEGE OF BUSINESS & SCIENCE	**180**	85	95	**1589**	1062	527	الكلية الحديثة للتجارة والعلوم
MAZOON COLLEGE	**66**	51	15	**1429**	1050	379	كلية مزون
INTERNATIONAL MARITIME COLLEGE OMAN	**42**	2	40	**1232**	463	769	كلية عمان البحرية الدولية
SCIENTIFIC COLLEGE OF DESIGN	**85**	70	15	**1029**	958	71	الكلية العلمية للتصميم

Continued table (2-3) تابع جدول

أعداد الطلبة الدارسين في مؤسسات التعليم العالي الخاصة داخل السلطنة حسب المؤسسة التعليمية والجنسية والنوع للعام الأكاديمي 2020/2019

Number of current students in private HEIs in Oman by HEI, nationality and gender in the academic year 2019/2020

HEI	Non Omani غير عماني			OMANI عماني			المؤسسة التعليمية
GLOBAL COLLEGE OF ENGINEERING AND TECHNOLOGY	**63**	23	40	**885**	309	576	الكلية العالمية للهندسة والتكنولوجيا
MUSCAT COLLEGE	**41**	17	24	**872**	581	291	كلية مسقط
OMAN TOURISM COLLEGE	**29**	12	17	**879**	657	222	كلية عمان للسياحة
AL-ZAHRA COLLEGE	**34**	34	0	**869**	869	0	كلية الزهراء
INTERNATIONAL COLLEGE OF ENGINEERING & MANAGEMENT	**64**	6	58	**824**	355	469	الكلية الدولية للهندسة والإدارة
SUR UNIVERSITY COLLEGE	**7**	3	4	**879**	566	313	كلية صور الجامعية
OMAN COLLEGE OF MANAGEMENT & TECHNOLOGY	**8**	2	6	**782**	584	198	كلية عمان للإدارة والتكنولوجيا
AL-BAYAN COLLEGE	**11**	6	5	**705**	568	137	كلية البيان
WALJAT COLLEGE OF APPLIED SCIENCES	**59**	20	39	**328**	256	72	كلية ولجات للعلوم التطبيقية
OMAN DENTAL COLLEGE	**58**	34	24	**306**	302	4	كلية عمان لطب الأسنان
MUSCAT UNIVERSITY	**16**	13	3	**337**	271	66	جامعة مسقط
Total	**2929**	**1436**	**1493**	**52898**	**34786**	**18112**	**الإجمالي**

Chart (2-2) شكل

نسبة الطلبة الدارسين في مؤسسات التعليم العالي داخل السلطنة حسب التخصص الرئيسي للعام الأكاديمي 2020/2019

Percentage of current students in HEIs in Oman by field of study in the academic year 2019/2020

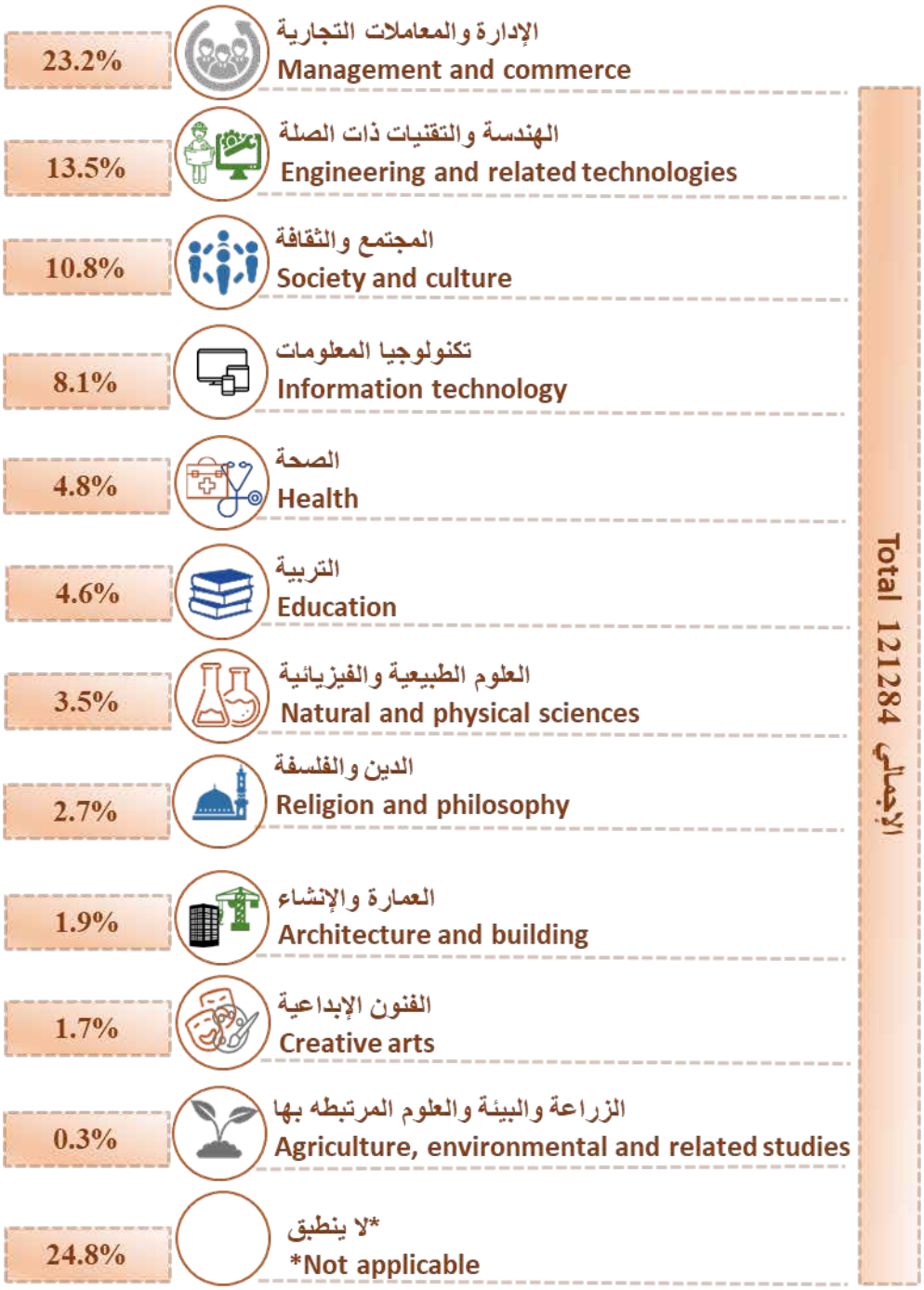

*Not applicable: Students in the foundation year

*لا ينطبق: طلاب السنة التأسيسية

Table (2-4) جدول

أعداد الطلبة الدارسين في مؤسسات التعليم العالي داخل السلطنة حسب المؤهل والنوع للعام الأكاديمي 2020/2019

Number of current students in HEIs in Oman by qualification and gender in the academic year 2019/2020

Qualification	%				المؤهل
Vocational Certificate\Vocational Diploma	**1.8%**	**2191**	1194	997	شهادة مهنية / دبلوم مهني
Diploma	**6.2%**	**7486**	4196	3290	دبلوم
Advanced Diploma\specialized	**2.1%**	**2601**	528	2073	دبلوم متقدم / تخصصي
Bachelor	**85.7%**	**103972**	61217	42755	بكالوريوس / ليسانس
Educational Qualification Diploma	**0.3%**	**347**	323	24	دبلوم تأهيل تربوي
Professional certificate after bachelor	**0.4%**	**431**	214	217	شهادة تخصصية بعد البكالوريوس
Postgraduate Diploma	**0.0%**	**23**	16	7	دبلوم عالي / دبلوم دراسات عليا
Master	**3.3%**	**4044**	1723	2321	ماجستير
PHD	**0.2%**	**189**	119	70	دكتوراه
Total	**100%**	**121284**	**69530**	**51754**	**الإجمالي**

Table (2-5) جدول

أعداد الطلبة العمانيين الدارسين في مؤسسات التعليم العالي خارج السلطنة حسب الدولة والنوع للعام الأكاديمي 2020/2019

Number of Omani current students abroad by country and gender in the academic year 2019/2020

Country	%				الدولة
United Kingdom	**24.9%**	**2073**	1158	915	المملكة المتحدة
America	**24.7%**	**2058**	517	1541	الولايات المتحدة الأمريكية
Malaysia	**10.3%**	**857**	212	645	ماليزيا
Australia	**10.1%**	**844**	305	539	استراليا
Egypt	**4.5%**	**377**	70	307	جمهورية مصر العربية
Ireland	**4.4%**	**364**	195	169	ايرلندا
Canada	**3.0%**	**254**	99	155	كندا
New Zealand	**2.8%**	**234**	155	79	نيوزيلندا
Netherlands	**1.8%**	**154**	53	101	هولندا
Kuwait	**1.8%**	**146**	121	25	الكويت
Morocco	**1.7%**	**144**	15	129	المملكة المغربية
Jordan	**1.2%**	**98**	37	61	المملكة الأردنية الهاشمية
Bahrain	**1.1%**	**94**	85	9	مملكة البحرين
United Arab Emirates	**0.9%**	**77**	57	20	دولة الإمارات العربية المتحدة
Tunisia	**0.9%**	**75**	15	60	الجمهورية التونسية
Malta	**0.7%**	**58**	35	23	مالطا
Germany	**0.6%**	**50**	16	34	جمهورية ألمانيا
France	**0.6%**	**49**	20	29	فرنسا
Austria	**0.6%**	**47**	13	34	النمسا
Qatar	**0.5%**	**39**	24	15	دولة قطر
India	**0.4%**	**34**	7	27	جمهورية الهند
Poland	**0.4%**	**31**	6	25	بولندا
Cyprus	**0.4%**	**30**	17	13	قبرص
Saudi Arabia	**0.3%**	**26**	11	15	المملكة العربية السعودية
Russian Federation	**0.3%**	**21**	8	13	روسيا
Lebanon	**0.2%**	**20**	3	17	الجمهورية اللبنانية
China	**0.2%**	**16**	5	11	جمهورية الصين

Continued table (2-5) تابع جدول

أعداد الطلبة العمانيين الدارسين في مؤسسات التعليم العالي خارج السلطنة حسب الدولة والنوع للعام الأكاديمي 2020/2019

Number of Omani current students abroad by country and gender in the academic year 2019/2020

Country	%				الدولة
Japan	**0.1%**	**12**	5	7	اليابان
Northern Cyprus	**0.1%**	**9**	2	7	جمهورية شمال قبرص التركية
Italy	**0.1%**	**7**	2	5	ايطاليا
South Korea	**0.1%**	**7**	3	4	كوريا الجنوبية
Islamic Republic of Iran	**0.1%**	**5**	0	5	جمهورية ايران الاسلامية
Finland	**0.0%**	**3**	2	1	فنلندا
Sweden	**0.0%**	**3**	3	0	السويد
Yemen	**0.0%**	**2**	1	1	الجمهورية اليمنية
Algeria	**0.0%**	**2**	1	1	الجزائر
South Africa	**0.0%**	**2**	0	2	جنوب أفريقيا
Greece	**0.0%**	**2**	0	2	اليونان
Singapore	**0.0%**	**2**	1	1	سنغافوره
Syrian Arab Republic	**0.0%**	**1**	1	0	سوريا
Brunei Darussalam	**0.0%**	**1**	0	1	سلطنة بروناي
Pakistan	**0.0%**	**1**	0	1	باكستان
Portugal	**0.0%**	**1**	0	1	البرتغال
Slovenia	**0.0%**	**1**	0	1	سلوفينيا
Spain	**0.0%**	**1**	0	1	اسبانيا
Switzerland	**0.0%**	**1**	1	0	سويسرا
Brazil	**0.0%**	**1**	1	0	البرازيل
Belgium	**0.0%**	**1**	0	1	بلجيكا
Total	**100%**	**8335**	**3282**	**5053**	**الإجمالي**

*البيانات تمثل الطلبة على نفقات التالية :وزارة التعليم العالي، الجهات الحكومية أخرى ، بعض النفقات الخاصة

*Data display students funded by ministry, other government agencies, some students with self-funded

Chart (2-3) شكل

أعداد الطلبة العمانيين الدارسين في مؤسسات التعليم العالي خارج السلطنة حسب التخصص الرئيسي للعام الأكاديمي 2020/2019

Number of Omani current students abroad by field of study in the academic year 2019/2020

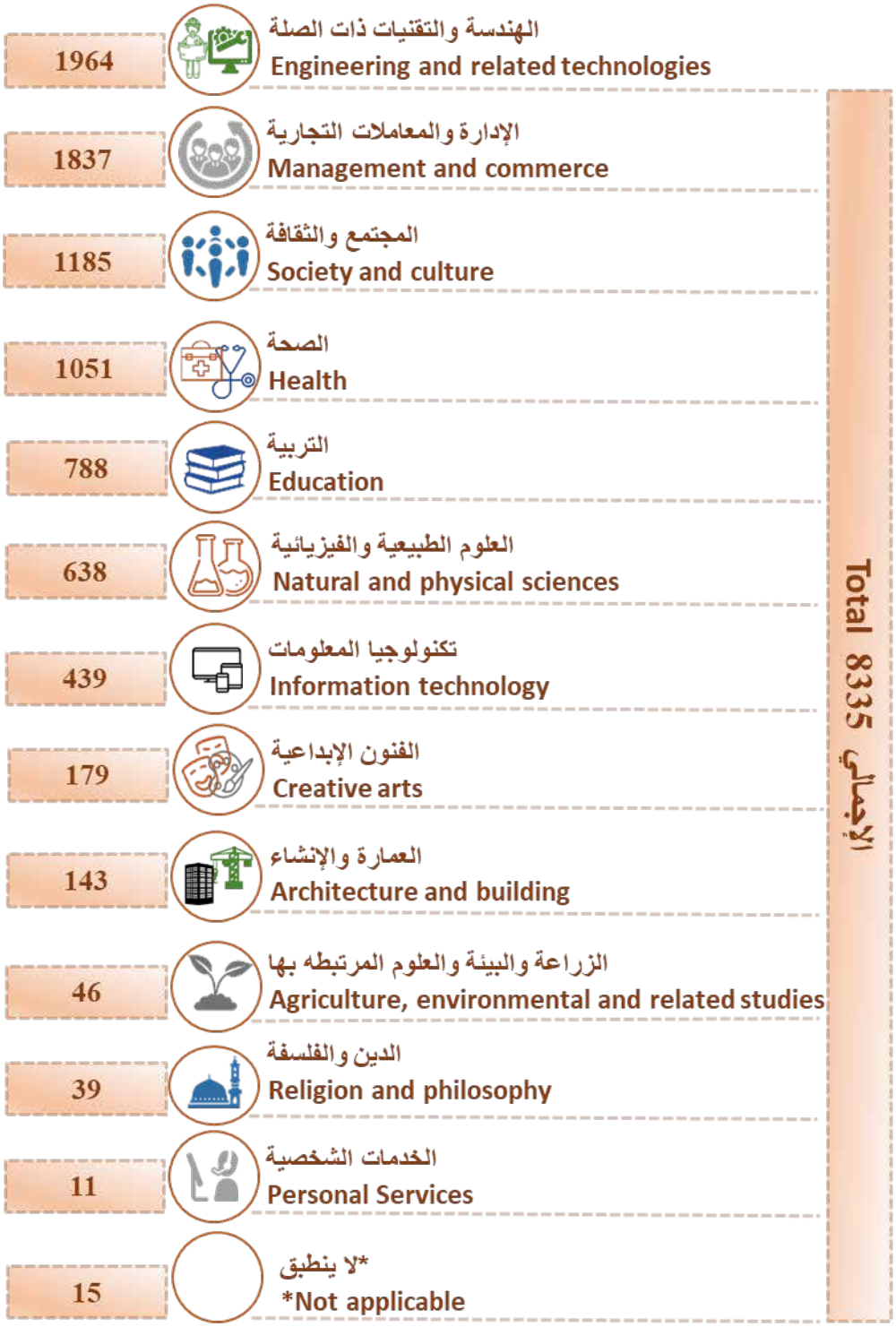

*Not applicable: Students in the foundation year

*لا ينطبق: طلاب السنة التأسيسية

Table (2-6) جدول

أعداد الطلبة العمانيين الدارسين في مؤسسات التعليم العالي خارج السلطنة حسب المؤهل والنوع للعام الأكاديمي 2020/2019

Number of Omani current students abroad by qualification and gender in the academic year 2019/2020

Qualification	%				المؤهل
Vocational Certificate\ Vocational Diploma	**0.0%**	**4**	0	4	شهادة مهنية / دبلوم مهني
Diploma	**0.2%**	**13**	3	10	دبلوم
Advanced Diploma\specialized	**0.0%**	**1**	0	1	دبلوم متقدم / تخصصي
Bachelor	**71.3%**	**5945**	2529	3416	بكالوريوس / ليسانس
Educational Qualification Diploma	**0.0%**	**3**	2	1	دبلوم تأهيل تربوي
Professional certificate after bachelor	**2.9%**	**244**	109	135	شهادة تخصصية بعد البكالوريوس
Postgraduate Diploma	**0.3%**	**28**	1	27	دبلوم عالي / دبلوم دراسات عليا
Master	**7.7%**	**641**	211	430	ماجستير
PHD	**17.5%**	**1456**	427	1,029	دكتوراه
Total	**100%**	**8335**	**3282**	**5053**	**الإجمالي**

Table (2-7) جدول

أعداد الطلبة الدارسين في مؤسسات التعليم العالي داخل وخارج السلطنة حسب المؤهل و العام الأكاديمي والنوع

Total number of current students in HEIs in Oman and abroad by qualification and academic year and gender

Qualification	نسبة التغير Annual Change Rate	2020/2019			2019/2018			المؤهل
Vocational Certificate\ Vocational Diploma	**-10.1%**	**2195**	1194	1001	**2442**	1388	1054	شهادة مهنية / دبلوم مهني
Diploma	**-14.1%**	**7499**	4199	3300	**8729**	5069	3660	دبلوم
Advanced Diploma\ specialized	**-10.0%**	**2602**	528	2074	**2892**	521	2371	دبلوم متقدم / تخصصي
Bachelor	**3.0%**	**109917**	63746	46171	**106763**	61679	45084	بكالوريوس / ليسانس
Educational Qualification Diploma	**45.8%**	**350**	325	25	**240**	207	33	دبلوم تأهيل تربوي
Professional certificate after bachelor	**22.7%**	**675**	323	352	**550**	269	281	شهادة تخصصية بعد البكالوريوس
Postgraduate Diploma	**4.1%**	**51**	17	34	**49**	14	35	دبلوم عالي / دبلوم دراسات عليا
Master	**9.0%**	**4685**	1934	2751	**4299**	1754	2545	ماجستير
PHD	**9.5%**	**1645**	546	1099	**1502**	478	1024	دكتوراه
Total	**1.7%**	**129619**	**72812**	**56807**	**127466**	**71379**	**56087**	**الإجمالي**

Table (1-8) جدول

أعداد الطلبة الدارسين في مؤسسات التعليم العالي داخل وخارج السلطنة حسب التخصص الرئيسي والعام الأكاديمي والنوع

Total number of current students in HEIs in Oman and abroad by Field of study, academic year and gender

Field of study	نسبة التغير Annual Change Rate	2020/2019			2019/2018			التخصص الرئيسي
Management and commerce	**-0.8%**	**29956**	18322	11634	**30187**	18444	11743	الإدارة والمعاملات التجارية
Engineering and related technologies	**-5.8%**	**18349**	6702	11647	**19487**	6952	12535	الهندسة والتقنيات ذات الصلة
Society and culture	**3.3%**	**14277**	8655	5622	**13818**	8414	5404	المجتمع والثقافة
Information technology	**1.5%**	**10292**	7226	3066	**10143**	7250	2893	تكنولوجيا المعلومات
Health	**8.6%**	**6900**	5394	1506	**6351**	4896	1455	الصحة
Education	**23.5%**	**6417**	4109	2308	**5196**	3207	1989	التربية
Natural and physical sciences	**-2.3%**	**4855**	4006	849	**4967**	4146	821	العلوم الطبيعية والفيزيائية
Religion and philosophy	**10.2%**	**3317**	2005	1312	**3010**	1927	1083	الدين والفلسفة
Architecture and building	**8.9%**	**2472**	1928	544	**2270**	1685	585	العمارة والإنشاء
Creative arts	**-1.2%**	**2254**	1807	447	**2281**	1881	400	الفنون الإبداعية
Agriculture, environmental and related studies	**15.7%**	**383**	267	116	**331**	244	87	الزراعة والبيئة والعلوم المرتبطة به
Personal Services	**-47.6%**	**11**	6	5	**21**	15	6	الخدمات الشخصية
*Not applicable	**2.5%**	**30136**	12385	17751	**29404**	12318	17086	*لا ينطبق
Total	**1.7%**	**129619**	**72812**	**56807**	**127466**	**71379**	**56087**	**الإجمالي**

***Not applicable: Students in the foundation year**

***لا ينطبق: طلاب السنة التأسيسية**

الطلبة الخريجين من مؤسسات التعليم العالي
Graduates in HEIs

Table (3-1) جدول

أعداد الطلبة الخريجين من مؤسسات التعليم العالي داخل السلطنة حسب المؤسسة التعليمية والنوع للعام الأكاديمي 2020/2019

Number of graduates in HEIs in Oman by HEI and gender in the academic year 2019/2020

HEI	%				المؤسسة التعليمية
Private HEIs	**55.7%**	**12180**	7983	4197	الجامعات و الكليات الخاصة
Technical Colleges	**18.0%**	**3933**	2026	1907	الكليات التقنية
Sultan Qaboos University	**14.0%**	**3064**	1881	1183	جامعة السلطان قابوس
College of Sharia Sciences	**5.5%**	**1202**	756	446	كلية العلوم الشرعية
College of Applied Sciences and Rustaq College of Education	**3.6%**	**783**	665	118	كليات العلوم التطبيقية وكلية التربية بالرستاق
Military & Security HEIs	**2.0%**	**455**	6	449	المؤسسات الأمنية والعسكرية
Vocational Colleges and Al-Khaborah Vocational College for Marine Sciences	**1.0%**	**220**	144	76	الكليات المهنية والكلية المهنية للعلوم البحرية بالخابورة
Oman College Of Health Sciences and Higher Institute of Health Specializations	**0.2%**	**33**	26	7	كلية عمان للعلوم الصحية والمعهد العالي للتخصصات الصحية
Total	**100**	**21870**	**13487**	**8383**	**الإجمالي**

Chart (1-1) شكل

نسبة الطلبة الخريجين في مؤسسات التعليم العالي داخل السلطنة حسب نوع المؤسسة التعليمية والنوع للعام الأكاديمي 2020/2019

Percentage of graduates students in HEIs in Oman by HEI type, gender in the academic year 2019/2020

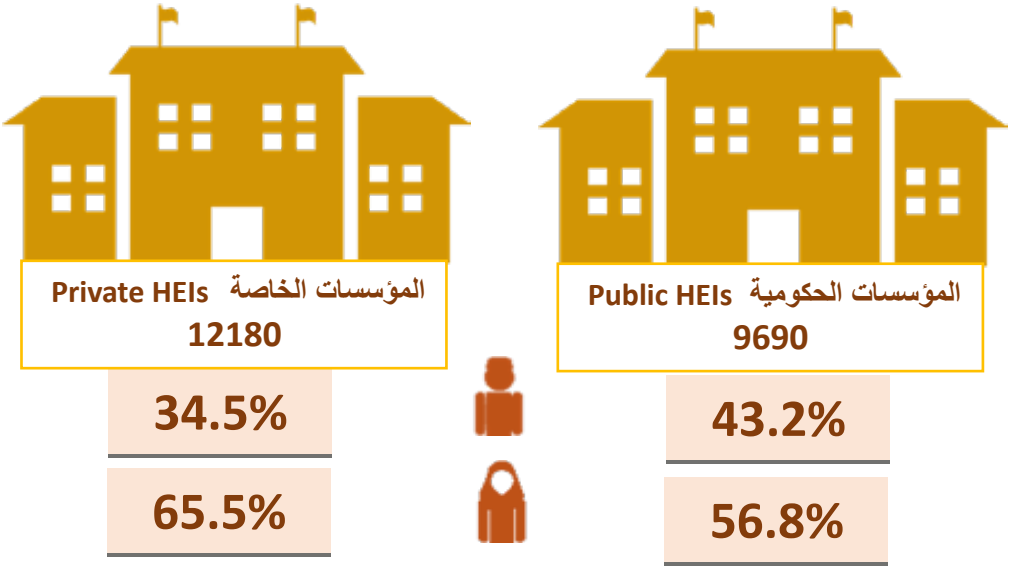

Table (3-2) جدول

أعداد الطلبة الخريجين من مؤسسات التعليم العالي الحكومية داخل السلطنة حسب اسم المؤسسة التعليمية والجنسية والنوع للعام الأكاديمي 2020/2019

Number of graduates in public HEIs in Oman by HEI, nationality and gender in the academic year 2019/2020

HEI	Non Omani غير عماني			OMANI عماني			المؤسسة التعليمية
Technical Colleges	**9**	5	4	**3924**	2021	1903	الكليات التقنية
Sultan Qaboos University	**41**	23	18	**3023**	1858	1165	جامعة السلطان قابوس
College of Applied Sciences and Rustaq College of Education	**3**	0	3	**452**	6	446	المؤسسات الأمنية والعسكرية
College of Sharia Sciences	**32**	12	20	**1170**	744	426	كلية العلوم الشرعية
Vocational Colleges and Al-Khaborah Vocational College for Marine Sciences	**11**	5	6	**772**	660	112	كليات العلوم التطبيقية وكلية التربية بالرستاق
Oman College Of Health Sciences and Higher Institute of Health Specializations	**0**	0	0	**220**	144	76	الكليات المهنية والكلية المهنية للعلوم البحرية بالخابورة
Military Technological College	**0**	0	0	**33**	26	7	كلية عمان للعلوم الصحية والمعهد العالي للتخصصات الصحية
Total	**96**	**45**	**51**	**9594**	**5459**	**4135**	**الإجمالي**

Table (3-3) جدول

أعداد الطلبة الخريجين من مؤسسات التعليم العالي الخاصة داخل السلطنة حسب المؤسسة التعليمية والجنسية والنوع للعام الأكاديمي 2020/2019

Number of graduates in private HEIs in Oman by HEI, nationality and gender in the academic year 2019/2020

HEI	Non Omani غير عماني			OMANI عماني			المؤسسة التعليمية
Sohar University	**29**	8	21	**1466**	1192	274	جامعة صحار
Middle East College	**64**	13	51	**1175**	627	548	كلية الشرق الأوسط
Nizwa University	**15**	8	7	**1128**	965	163	جامعة نزوى
Al- Buraimi College	**8**	2	6	**953**	513	440	كلية البريمي الجامعية
Majan College	**55**	27	28	**798**	392	406	كلية مجان الجامعية
Dhofar University	**13**	2	11	**809**	442	367	جامعة ظفار
National University of Science and Technology	**65**	16	49	**715**	411	304	الجامعة الوطنية للعلوم والتكنولوجيا
Al Sharqiyah University	**1**	0	1	**624**	501	123	جامعة الشرقية
Arab Open University - Oman	**29**	18	11	**433**	256	177	الجامعة العربية المفتوحة - عمان
Modern College of Business and Science	**22**	9	13	**394**	236	158	الكلية الحديثة للتجارة والعلوم
Mazoon College	**15**	11	4	**387**	310	77	كلية مزون
Al-Zahra College for Women	**7**	7	0	**368**	368	0	كلية الزهراء للبنات
Sur University College	**4**	2	2	**326**	208	118	كلية صور الجامعية
Buraimi University	**7**	1	6	**300**	252	48	جامعة البريمي
Bayan College	**0**	0	0	**304**	229	75	كلية البيان
Global College of Engineering and Technology	**11**	4	7	**218**	71	147	الكلية العالمية للهندسة والتكنولوجيا
German University of Technology in Oman	**8**	0	8	**207**	165	42	الجامعة الألمانية للتكنولوجيا في عمان
Scientific College of Design	**6**	4	2	**193**	188	5	الكلية العلمية للتصميم

Continued table (3-3) تابع جدول

أعداد الطلبة الخريجين من مؤسسات التعليم العالي الخاصة داخل السلطنة حسب المؤسسة التعليمية والجنسية والنوع للعام الأكاديمي 2020/2019

Number of graduates in private HEIs in Oman by HEI, nationality and gender in the academic year 2019/2020

HEI	Non Omani غير عماني			OMANI عماني			المؤسسة التعليمية
Muscat College	**4**	2	2	**191**	142	49	كلية مسقط
International Maritime College Oman	**5**	0	5	**182**	20	162	كلية عمان البحرية الدولية
Oman College of Management and Technology	**2**	0	2	**180**	131	49	كلية عمان للإدارة والتكنولوجيا
Gulf College	**1**	1	0	**172**	72	100	كلية الخليج
Oman Tourism College	**2**	2	0	**100**	66	34	كلية عمان للسياحة
International College of Engineering & Management	**1**	0	1	**88**	19	69	الكلية الدولية للهندسة والإدارة
College of Banking and Financial Studies	**3**	1	2	**61**	54	7	كلية الدراسات المصرفية والمالية
Muscat University	**5**	2	3	**15**	3	12	جامعة مسقط
Waljat College of Applied Science	**0**	0	0	**11**	10	1	كلية ولجات للعلوم التطبيقية
Total	**382**	**140**	**242**	**11798**	**7843**	**3955**	**الإجمالي**

Chart (3-2) شكل

نسبة الطلبة الخريجين من مؤسسات التعليم العالي داخل السلطنة حسب التخصص الرئيسي للعام الأكاديمي 2020/2019

Percentage of graduates in HEIs in Oman by field of study in the academic year 2019/2020

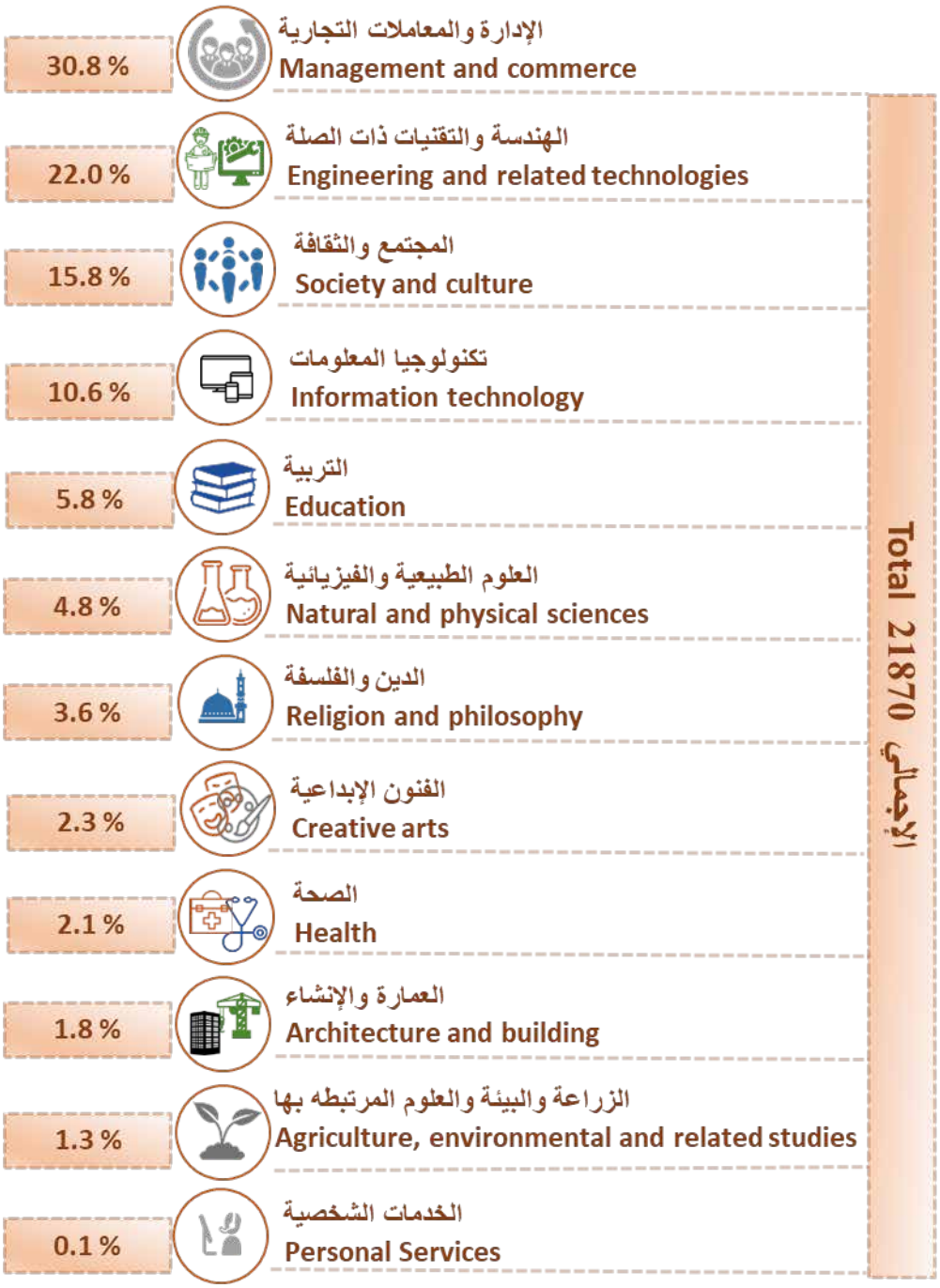

Table (3-4) جدول

أعداد الطلبة الخريجين من مؤسسات التعليم العالي داخل السلطنة حسب المؤهل والنوع للعام الأكاديمي 2020/2019

Number of graduates in HEIs in Oman by qualification and gender in the academic year 2019/2020

Qualification	%				المؤهل
Vocational Certificate\Vocational Diploma	**1.0%**	**220**	144	76	شهادة مهنية / دبلوم مهني
Diploma	**23.9%**	**5234**	2795	2439	دبلوم
Advanced Diploma\specialized	**4.2%**	**922**	445	477	دبلوم متقدم / تخصصي
Bachelor	**62.3%**	**13630**	9102	4528	بكالوريوس / ليسانس
Educational Qualification Diploma	**1.8%**	**389**	317	72	دبلوم تأهيل تربوي
Professional certificate after bachelor	**0.0%**	**1**	0	1	شهادة تخصصية بعد البكالوريوس
Master	**6.6%**	**1440**	661	779	ماجستير
PHD	**0.2%**	**34**	23	11	دكتوراه
Total	**100%**	**21870**	**13487**	**8383**	**الإجمالي**

Table (3-5) جدول

أعداد الطلبة العمانيين الخريجين من مؤسسات التعليم العالي خارج السلطنة حسب الدولة والنوع للعام الأكاديمي 2020/2019

Number of Omani graduates abroad by country and gender in the academic year 2019/2020

Country	%				الدولة
United Kingdom	**27.6%**	**537**	260	277	المملكة المتحدة
America	**27.6%**	**537**	155	382	الولايات المتحدة الأمريكية
Australia	**7.5%**	**146**	41	105	استراليا
Jordan	**6.1%**	**119**	49	70	المملكة الأردنية الهاشمية
Ireland	**5.0%**	**98**	48	50	ايرلندا
Malaysia	**4.1%**	**79**	13	66	ماليزيا
United Arab Emirates	**3.8%**	**74**	42	32	دولة الإمارات العربية المتحدة
Egypt	**3.5%**	**69**	12	57	جمهورية مصر العربية
China	**1.7%**	**34**	6	28	جمهورية الصين
Kuwait	**1.3%**	**26**	19	7	الكويت
New Zealand	**1.3%**	**26**	15	11	نيوزيلندا
Netherlands	**1.2%**	**24**	4	20	هولندا
Morocco	**1.2%**	**23**	4	19	المملكة المغربية
Poland	**1.0%**	**20**	1	19	بولندا
Saudi Arabia	**0.9%**	**17**	3	14	المملكة العربية السعودية
Malta	**0.8%**	**16**	13	3	مالطا
Tunisia	**0.7%**	**14**	0	14	الجمهورية التونسية
Germany	**0.6%**	**12**	8	4	جمهورية ألمانيا
Canada	**0.6%**	**11**	5	6	كندا
India	**0.5%**	**10**	6	4	جمهورية الهند
Qatar	**0.5%**	**9**	9	0	دولة قطر

Continued table(3-5) تابع جدول

أعداد الطلبة العمانيين الخريجين من مؤسسات التعليم العالي خارج السلطنة حسب الدولة والنوع للعام الأكاديمي 2020/2019

Number of Omani graduates abroad by country and gender in the academic year 2019/2020

Country	%				الدولة
Bahrain	**0.5%**	**9**	9	0	مملكة البحرين
Austria	**0.3%**	**5**	2	3	النمسا
Japan	**0.3%**	**5**	4	1	اليابان
Cyprus	**0.2%**	**4**	2	2	قبرص
Lebanon	**0.2%**	**4**	1	3	الجمهورية اللبنانية
France	**0.2%**	**4**	0	4	فرنسا
Sweden	**0.1%**	**2**	2	0	السويد
Northern Cyprus	**0.1%**	**2**	0	2	جمهورية شمال قبرص التركية
Russian Federation	**0.1%**	**2**	0	2	روسيا
Hong Kong	**0.1%**	**2**	1	1	هونج كونج
Italy	**0.1%**	**2**	0	2	ايطاليا
Yemen	**0.1%**	**1**	0	1	الجمهورية اليمنية
Czech Republic	**0.1%**	**1**	0	1	جمهورية التشيك
Switzerland	**0.1%**	**1**	0	1	سويسرا
Sudan	**0.1%**	**1**	1	0	السودان
Total	**100%**	**1946**	**735**	**1211**	**الإجمالي**

***البيانات تمثل الطلبة على نفقات التالية :وزارة التعليم العالي، الجهات الحكومية أخرى ، بعض النفقات الخاصة**

***Data display students funded by ministry, other government agencies, some students with self-funded**

Chart (3-3) شكل

أعداد الطلبة العمانيين الخريجين من مؤسسات التعليم العالي خارج السلطنة حسب التخصص الرئيسي للعام الأكاديمي 2020/2019

Number of Omani graduates abroad by field of study in the academic year 2019/2020



Table (3-6) جدول

أعداد الطلبة العمانيين الخريجين من مؤسسات التعليم العالي خارج السلطنة حسب المؤهل والنوع للعام الأكاديمي 2020/2019

Number of Omani graduates abroad by qualification and gender in the academic year 2019/2020

Qualification	%				المؤهل
Vocational Certificate\Vocational Diploma	**0.4%**	**8**	4	4	شهادة مهنية / دبلوم مهني
Diploma	**0.4%**	**7**	2	5	دبلوم
Advanced Diploma\specialized	**1.1%**	**22**	0	22	دبلوم متقدم / تخصصي
Bachelor	**71.5%**	**1392**	537	855	بكالوريوس / ليسانس
Educational Qualification Diploma	**1.0%**	**20**	13	7	دبلوم تأهيل تربوي
Professional certificate after bachelor	**1.0%**	**19**	11	8	شهادة تخصصية بعد البكالوريوس
Postgraduate Diploma	**0.7%**	**14**	0	14	دبلوم عالي / دبلوم دراسات عليا
Master	**13.7%**	**266**	104	162	ماجستير
PHD	**10.2%**	**198**	64	134	دكتوراه
Total	**100%**	**1946**	**735**	**1211**	**الإجمالي**

Table (3-7) جدول

أعداد الطلبة الخريجين من مؤسسات التعليم العالي داخل وخارج السلطنة حسب المؤهل والعام الأكاديمي والنوع

Total number of graduates in HEIs Oman and abroad by qualification, academic year and gender

Qualification	نسبة التغير Annual Change Rate	2020/2019			2019/2018			المؤهل
Vocational Certificate\ Vocational Diploma	**-27.8%**	**228**	148	80	**316**	235	81	شهادة مهنية / دبلوم مهني
Diploma	**-17.4%**	**5241**	2797	2444	**6343**	3277	3066	دبلوم
Advanced Diploma\ specialized	**-19.9%**	**944**	445	499	**1179**	577	602	دبلوم متقدم / تخصصي
Professional certificate before bachelor	**-100.0%**	**0**	0	0	**2**	1	1	شهادة تخصصية قبل البكالوريوس
Bachelor	**-12.8%**	**15022**	9639	5383	**17219**	10989	6230	بكالوريوس / ليسانس
Educational Qualification Diploma	**1.0%**	**409**	330	79	**405**	368	37	دبلوم تأهيل تربوي
Professional certificate after bachelor	**-9.1%**	**20**	11	9	**22**	9	13	شهادة تخصصية بعد البكالوريوس
Postgraduate Diploma	**-80.6%**	**14**	0	14	**72**	46	26	دبلوم عالي / دبلوم دراسات عليا
Master	**-5.8%**	**1706**	765	941	**1812**	806	1006	ماجستير
PHD	**-17.4%**	**232**	87	145	**281**	108	173	دكتوراه
Total	**-13.9%**	**23816**	**14222**	**9594**	**27651**	**16416**	**11235**	**الإجمالي**

Table (3-8) جدول

أعداد الطلبة الخريجين من مؤسسات التعليم العالي داخل وخارج السلطنة حسب التخصص الرئيسي والعام الأكاديمي والنوع

Total number of graduates in HEIs Oman and abroad by field of study, academic year and gender

Field of study	نسبة التغير Annual Change Rate	2020/2019			2019/2018			التخصص الرئيسي
Management and commerce	**-16.2%**	7174	4462	2712	8556	5213	3343	الإدارة والمعاملات التجارية
Society and culture	**-5.3%**	1442	1034	408	1522	1157	365	التربية
Engineering and related technologies	**–**	12	11	1	0	0	0	الخدمات الشخصية
Information technology	**241.3%**	802	595	207	235	177	58	الدين والفلسفة
Education	**-1.2%**	81	68	13	82	68	14	الزراعة والبيئة والعلوم المرتبطة به
Health	**-46.1%**	624	501	123	1157	922	235	الصحة
Religion and philosophy	**-12.4%**	1156	945	211	1319	1019	300	العلوم الطبيعية والفيزيائية
Natural and physical sciences	**-29.0%**	465	338	127	655	495	160	العمارة والإنشاء
Creative arts	**-3.8%**	553	472	81	575	495	80	الفنون الإبداعية
Architecture and building	**9.8%**	3712	2223	1489	3381	2054	1327	المجتمع والثقافة
Agriculture ,environmental and related studies	**-22.9%**	5390	1771	3619	6994	2472	4522	الهندسة والتقنيات ذات الصلة
Personal Services	**-24.1%**	2405	1802	603	3170	2341	829	تكنولوجيا المعلومات
*Undefined	**-100.0%**	0	0	0	5	3	2	*غير محدد
Total	**-13.9%**	**23816**	**14222**	**9594**	**27651**	**16416**	**11235**	**الإجمالي**

*** Undefined: Field of study has not defined by HEI**

*** غير محدد: لم يتم تحديد التخصص من قبل المؤسسة التعليمية**

تم بحمد الله

مركز القبول الموحد
Higher Education Admission Center

+968 24340740, +968 24340715 @HEAC_INFO @HEAC_OMAN
مركز القبول الموحد www.heac.gov.om