



مركز القبول الموحد  
Higher Education Admission Center



وزارة التعليم العالي  
والبحث العلمي والابتكار

# مؤشرات قبول الطلبة للعام الأكاديمي م2021/2020

إعداد : دائرة الإحصاء والمعلومات  
مصدر البيانات : نظام القبول الإلكتروني  
تاريخ إستخراج البيانات : 17/1/2021

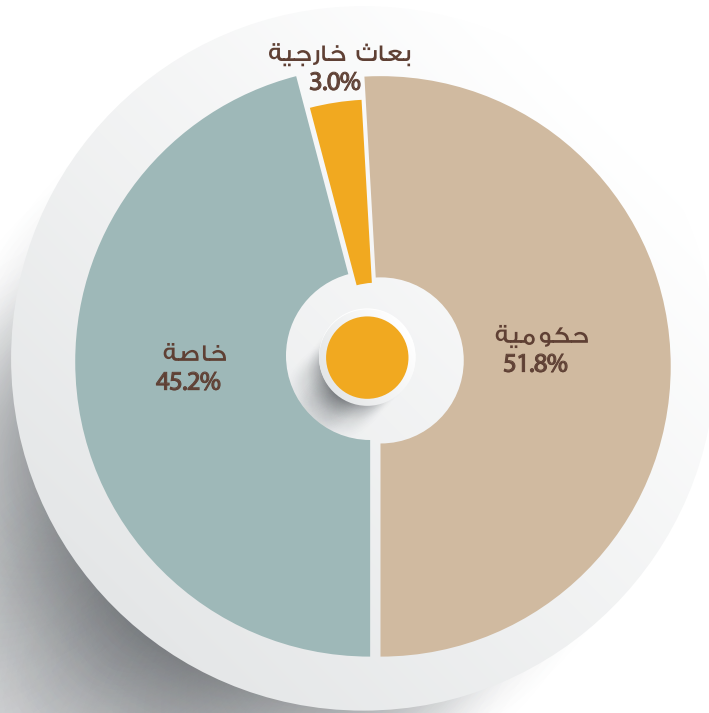


## نسبة المقاعد المشغولة من عدد المقاعد الكلية المخصصة للطلبة

عدد المقاعد الكلية 28366  
نسبة المقاعد المشغولة 89.2%



## نسبة المقبولين حسب نوع المؤسسة




دليل تكافؤ الجنس للطلبة  
المقبولين في التعليم العالي  
للعام الأكاديمي 2021/2020 م

1.3

حقق هذا المؤشر المساواة بين  
الجنسين

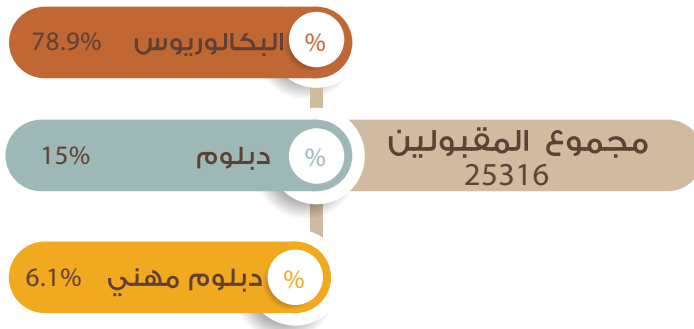




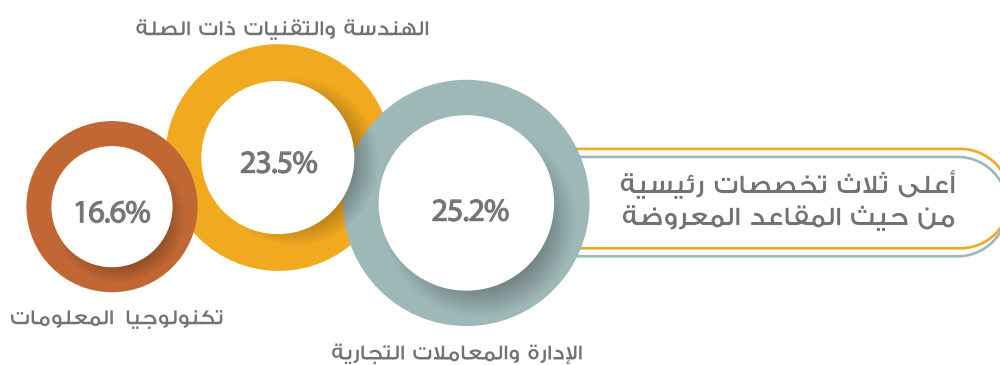
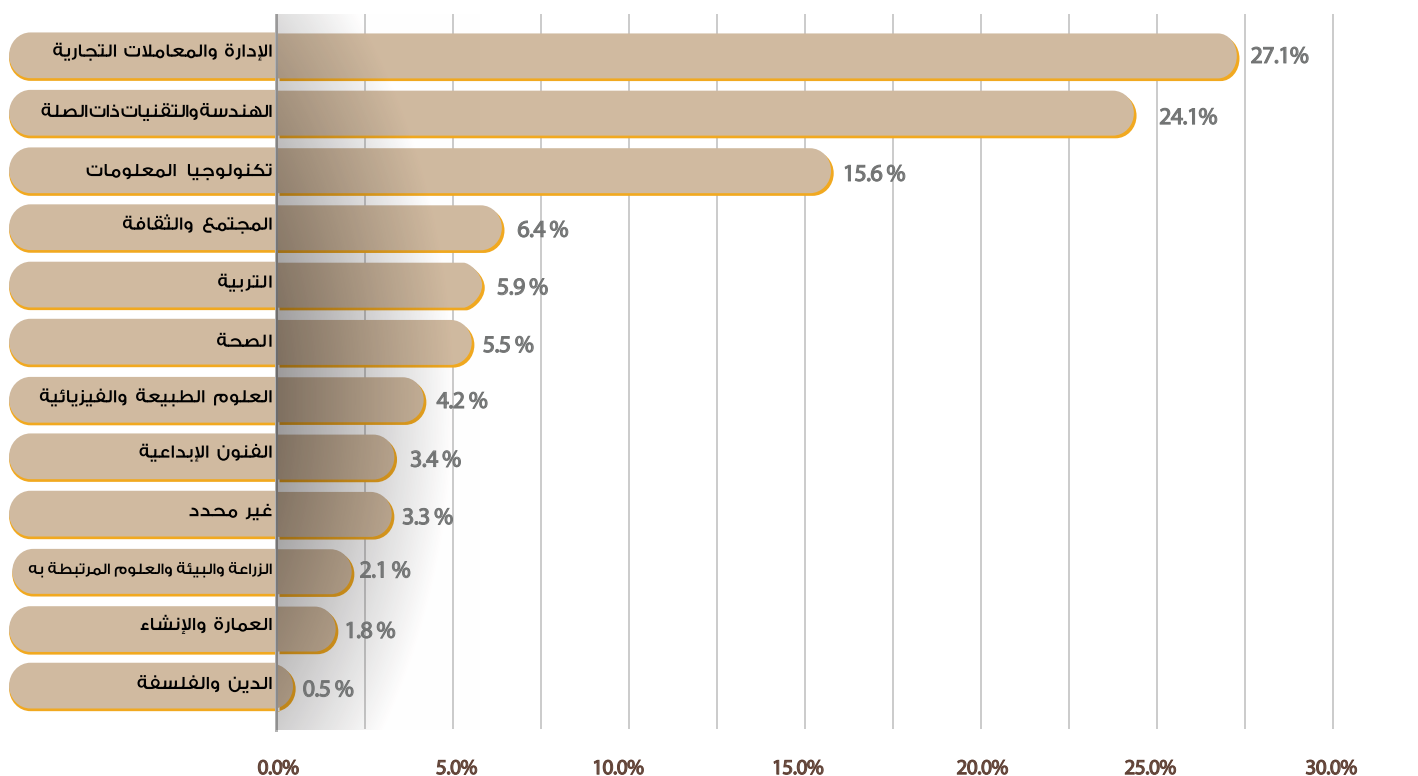
نسبة الطلبة المقبولين (المكملين إجراءات القبول والتسجيل) من الطلبة المتقدمين الناجحين حسب النوع للعام الأكاديمي 2021/2020 م

| المجموع | الإناث | ذكور  | البيان   |
|---------|--------|-------|--|
| 36726   | 19954  | 16772 | إجمالي الطلبة المتقدمين الناجحين                   |
| 25316   | 14276  | 11040 | إجمالي الطلبة المقبولين                            |
| 68.9%   | 71.5%  | 65.8% | نسبة الطلبة المقبولين من الطلبة المتقدمين الناجحين |

نسبة الطلبة المقبولين من الإجمالي حسب المؤهل بعد إنتهاء إعتقاد العروض وإستكمال إجراءات التسجيل للعام الأكاديمي 2021/2020 م



نسبة الطلبة المقبولين من الإجمالي حسب التخصص بعد إنتهاء إعتداد العروض وإستكمال إجراءات التسجيل للعام الأكاديمي 2021/2020



أعلى نسبة للطلبة المقبولين كانت في تخصصات الإدارة والمعاملات التجارية ذات الصلة بنسبة وقدرها ( 27.1% ) من الإجمالي الكلي للطلبة المقبولين، ومن ثم تخصصات الهندسة والتقنيات ذات الصلة بنسبة ( 24.1% ) تليها تكنولوجيا المعلومات بنسبة ( 15.6% )، ويرجع ذلك إلى أن عدد المقاعد المعروضة في هذه التخصصات في مؤسسات التعليم العالي أعلى من بقية التخصصات

نسبة الطلبة المقبولين من الحاصلين على عروض حسب نوع المقعد بعد إنتهاء  
إعتماد العروض وإستكمال إجراءات التسجيل للعام الأكاديمي 2021/2020 م

| نوع المقعد   | عدد الحاصلين<br>على عروض | عدد المقبولين | نسبة الطلبة المقبولين<br>من الحاصلين على عروض |
|--|--------------------------|---------------|---|
| منحة داخلية كاملة للضمان الاجتماعي                                   | 11                       | 11            | 100%  |
| منحة خارجية جزئية  | 20                       | 12            | 60%   |
| منحة خارجية كاملة  | 41                       | 34            | 82.9%   |
| منحة داخلية كاملة عامة   | 367                      | 244           | 66.5%   |
| بعثة داخلية للضمان إجتماعي   | 393                      | 367           | 93.4%   |
| بعثة داخلية للدخل محدود  | 681                      | 595           | 87.4%   |
| بعثة خارجية  | 748                      | 724           | 96.8%   |
| منحة داخلية جزئية عامة بمؤسسات<br>التعليم العالي الخاصة داخل السلطنة | 1674                     | 844           | 50.4%   |
| بعثة داخلية عامة (لدرجة الدبلوم                                      | 2837                     | 2363          | 83.3%   |
| بعثة داخلية كاملة عامة   | 7595                     | 7013          | 92.3%   |
| برنامج حكومي   | 13670                    | 13109         | 95.9%   |

\* مجموع الحاصلين على عروض يشمل الطلبة الحاصلين على أكثر من عرض